

**AVIVA
SİGORTA**

2015

Şirket'in 31 Mart 2015 Ara Hesap Dönemi Faaliyet
Sonuçları, Finansal Bilgiler, Üst Yönetim Görüşleri,
Değerlendirmeler, Mali Tablolar ve Dipnotları

**Faaliyet
Raporu**

İçindekiler

1. GENEL BİLGİLER	1
Kibele B.V.	1
Aviva Sigorta A.Ş.	2
Sermaye Yapısı	3
Organizasyon Yapısı	4
2. YÖNETİM ORGANI ÜYELERİ İLE ÜST DÜZEY YÖNETİCİLERE SAĞLANAN MADDİ HAKLAR	5
Yönetim Kurulu	5
Yönetim Kadrosu	10
Diğer Kurul ve Komiteler	10
Üst Düzey Yöneticilere Sağlanan Maddi Haklar	12
3. ŞİRKETİN ARAŞTIRMA VE GELİŞTİRME ÇALIŞMALARI	12
4. ŞİRKET FAALİYETLERİ VE FAALİYETLERE İLİŞKİN ÖNEMLİ GELİŞMELER	13
Şirket Faaliyetleri	13
İç Denetim Faaliyetleri	14
Dönem İçerisinde Yapılan Yönetim Kurulu ve Genel Kurullara İlişkin Bilgiler	15
Şirket Aleyhine Açılan Davalar ve Bunlara İlişkin Bilgiler	15
Sosyal Sorumluluk Projeleri	15
Desteklenen ve Sponsor Olunan Proje ve Kuruluşlar	15
Kurumsal Yönetim İlkeleri	16
Paylar ve Pay Sahiplerine İlişkin Bilgiler	18
5. FİNANSAL DURUM	19
Prim Üretimi, Poliçe Adetleri, Satış Kanalları ve Hasar Tutarları	19
Yatırım Portföyü	22
Karşılaştırmalı Bilanço	24
Özet Mali Bilgiler	25
Sermaye	28
Kar Dağıtımı	28
6. RİSKLER VE YÖNETİM ORGANININ DEĞERLENDİRMESİ	29
Uygulanan Risk Politikası	29
Diğer Risk Önleyici Faaliyetler	30
Finansal ve Operasyonel Riskler	30
7. DİĞER HUSUSLAR	33
Ödeme Gücü	33

Ek 1: 1 Ocak – 31 Mart 2015 Ara Hesap Dönemine Ait Finansal Tablolar Ve Finansal Tablolara İlişkin Dipnotlar

30 Nisan 2015

Aviva Sigorta A.Ş. 31 Mart 2015
Faaliyet Raporu Uygunluk Beyanı

Şirket'imizin 31 Mart 2015 ara hesap dönemine ilişkin Faaliyet Raporu, 28 Ağustos 2012 tarih ve 28395 sayılı Resmi Gazete'de yayımlanarak yürürlüğe giren Şirketlerin Yıllık Faaliyet Raporu'nun Asgari İçeriğinin Belirlenmesi Hakkında Yönetmelik'te belirlenen usul ve esaslar çerçevesinde hazırlanmıştır.

Zuhal Guyıldar
Vergi ve Muhasebe Müdürü

Cenk Tabakoğlu
Genel Müdür

Piraye Antika
Yönetim Kurulu Başkanı



1. GENEL BİLGİLER

Kibele B.V.

Kibele B.V. EMF New Europe Insurance Fund, DEG ve FMO tarafından Aviva Sigorta A.Ş. hisselerini devralmak amacıyla kurulan Hollanda menşeli bir holding şirkettir. EMF Capital Partners tarafından yönetilen EMF New Europe Insurance Fund, Kibele B.V.'nin hakim ortağıdır.

EMF Capital Partners gelişen pazarlarda sigorta hizmetlerine odaklanmış bir girişim sermaye yönetim şirkettir. Merkezi Londra'da bulunan EMF'nin İstanbul'da bir irtibat bürosu bulunmaktadır. EMF'nin Birleşik Krallık'taki iştiraki olan EMF Capital Limited, Financial Conduct Authority (FCA) tarafından yetkilendirilmiş ve finansal otorite regülasyonlarına tabi bir şirkettir. EMF Capital Partners tarafından yönetilen EMF New European Insurance Fund, Avrupa Birliği üyesi olmayan Doğu Avrupa ülkelerinde -özellikle Türkiye- sigorta sektörüne yatırım yapmak amacıyla oluşturulmuştur.

KfW'nin bir iştiraki olan DEG, Avrupa'nın en büyük finansal kalkınma kurumlarından biridir. 50 yıldır, gelişen pazarlarda özel şirketlere finansman ve yapılandırma konusunda yatırım yapmaktadır. DEG, 1967 yılından bu yana Türkiye'de aktiftir. Mevcut portföyü 20'yi aşkın proje için yaklaşık 300 milyon Euro olup, sözkonusu yatırımlar üretim sektörü, altyapı, finansal hizmet sektörlerinde bulunmaktadır. FMO, gelişen pazarların özel sektörlerinin sürdürülebilir gelişimine, hırslı girişimcilere yatırım yaparak destek vermektedir. FMO, kalkınma etkisi yüksek üç ana sektöre odaklanmıştır: finansal kurumlar, enerji, ve tarımsal işletme, gıda ve su. 6.3 milyar Dolarlık yatırım portföyü ile, FMO Avrupa'nın özel sektöre yatırım yapan en büyük kalkınma bankasıdır. FMO 2006'dan beri Türkiye'ye yatırım yapmaktadır ve Türkiye'deki yatırım portföyü 327 milyon Amerikan Dolarıdır.

Aviva Sigorta A.Ş.

Aviva Sigorta A.Ş., 2014 yılında Türkiye sigorta sektöründeki 26. yılını kutlamıştır. Şirket, 16 Aralık 1988 yılında 250323/197894 tescil numarasıyla Ticaret Sicil'ine tescil olmuş ve faaliyete geçmiştir. Ülkemizde sadece sinai ve ticari kuruluşları hedefleyen ilk sigorta şirketi olarak kurulmuş olmasına rağmen, günümüzde geniş bireysel ürün yelpazesine yönelik tüketicilerin değişen ihtiyaçlarına yönelik gelişimci, dinamik, yenilikçi bir anlayışla hizmet vermektedir.

Türkiye'nin önde gelen hayat dışı sigorta kuruluşlarından olan Aviva Sigorta, farklı sektörlerle yönelik özel ürünler ve uzman risk yönetimi çalışmalarıyla müşterilerine butik sigortacılık anlayışıyla hizmet vermektedir.

Aviva Sigorta A.Ş., hayat dışı sigortalar kapsamında finansal kayıplar, genel sorumluluk, genel zararlar, hukuksal koruma, kara araçları, kara araçları sorumluluk, kaza, nakliyat, su araçları, yangın ve doğal afetler ve sağlık alanlarında farklı sektörlerle yönelik olarak tasarladığı özel ürünleri ve butik sigortacılık anlayışıyla hem kurumsal hem de bireysel müşterilerine sigorta hizmeti vermektedir.

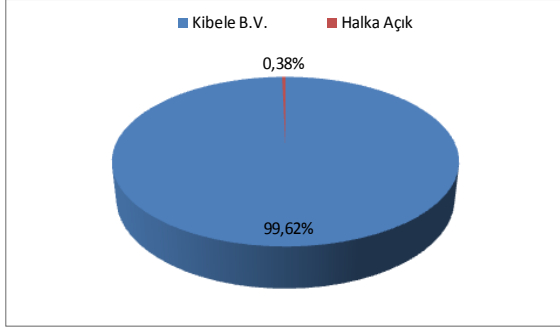
Aviva Sigorta, alanındaki engin tecrübesi ile maksimum teminatları uygun fiyatlarla sunarak, ürünlerini ve hizmet kalitesini sigortalı ihtiyaç ve beklentileri doğrultusunda sürekli geliştirmektedir.

Şirket'in Genel Müdürlüğü "Küçükçamlıca Mahallesi Gülhan Sokak No: 1-1 / 1-2 Üsküdar – İstanbul" adresinde bulunmaktadır. Şirket'in mali tablolarına, denetim ve faaliyet raporlarına, şirket ve sektörle ilgili haberlere ve şirketle ilgili diğer tüm bilgilere Şirket'in internet adresi olan www.avivasigorta.com.tr adresinden ulaşılabilmektedir.

Aviva Sigorta'nın 31 Mart 2015 itibariyle ortalama 164 çalışanı ve 701 adet acentesi bulunmaktadır ve 63 adet broker ile çalışmaktadır. Nitelikli, profesyonel ve deneyimli acente yapısı prim üretiminin ağırlığını gerçekleştirmektedir. Ayrıca Banka Sigortacılığı Birimi ile Aktifbank A.Ş., Al Baraka Türk Katılım Bankası A.Ş., Anadolubank A.Ş., Bank Pozitif A.Ş., HSBC Bank A.Ş., Tekstil Bank A.Ş. ve Türkiye Finans Katılım Bankası A.Ş. kanallarıyla müşterilerine hizmet sunmaktadır.

Aviva Sigorta'nın İstanbul, Ege, İç Anadolu, Güney Marmara ve Güneydoğu Anadolu'da beş Bölge Müdürlüğü bulunmaktadır.

Diğer yandan yenilikçi hizmet anlayışının bir sonucu olarak Aviva Sigorta 2012 yılından itibaren internet üzerinden trafik ve kasko ürünleri satışına başlayarak, "Dijital Satış" kanalını da dağıtım kanallarının arasına dahil etmiştir.

Sermaye Yapısı

Aviva Sigorta A.Ş. kayıtlı sermaye sistemine tabidir.

Şirket'in kayıtlı sermaye tavanı 250.000.000 TL olup 31 Mart 2015 tarihi itibarıyla ödenmiş sermayesi 150.000.000 TL'dir. Ayrıca 31 Mart 2015 tarihi itibarıyla 72.141.692 TL tutarında sermaye avansı mevcuttur.

Şirket tarafından 18 Aralık 2014 tarihinde Kamuyu Aydınlatma Platformu'nda (www.kap.gov.tr) yapılan açıklama ile Şirket'in eski ana ortağı Aviva International Holdings Limited'in (AIHL) Aviva Sigorta A.Ş.'deki tüm hisselerinin (%98,66), EMF New Europe Insurance Fund, DEG ve FMO tarafından Şirket hisselerini devralmak amacıyla kurulan Hollanda menşeli bir holding şirketi olan Kibele B.V. şirketine devrinin tamamlandığı bildirilmiştir.

Şirket hisselerinin Kibele B.V. tarafından 18 Aralık 2014 tarihinde devir alınması ile birlikte, Sermaye Piyasası Kurulu'nun II-27.2 Sayılı Ortaklıktan Çıkarma ve Satma Hakları Tebliği çerçevesinde hakim ortak olan Kibele B.V.'nin diğer ortakları ortaklıktan çıkarma hakkı ve diğer ortakların paylarını hakim ortak Kibele B.V.'ye satma hakkı kullanılabilir hale

gelmiştir. İlgili satma hakkı fiyatı 4,74171 TL olarak 16 Ocak 2015 tarihinde Kamuyu Aydınlatma Platformu'na iletilen özel durum açıklamasında duyurulmuştur. Satma hakkı kullanımına ilişkin süreç 18 Mart 2015 tarihine kadar devam etmiştir. Buna ek olarak, Sermaye Piyasası Kurulu'nun II-26.1 sayılı Pay Alım Teklifi Tebliği çerçevesinde Kibele B.V. tarafından 25 Aralık 2014 tarihinde Sermaye Piyasası Kurulu'na zorunlu pay alım teklifinde bulunmak için başvuruda bulunulmuştur. Pay Alım Fiyatı Sermaye Piyasası Kurulu'nun 20 Şubat 2015 tarihli ve 29833736-110-05.01-385 sayılı izin yazısı uyarınca 1 TL nominal değerli pay için 4,74171 TL olarak belirlenmiştir. Pay Alım Teklifi işlemleri 24 Şubat 2015 ile 9 Mart 2015 tarihleri arasında 10 işgünü boyunca gerçekleştirilmiştir.

Şirket'in hakim ortağı konumunda olan Kibele B.V. tarafından 20 Nisan 2015 tarihinde Kamuyu Aydınlatma Platformu'na iletilen açıklama ile ek pay alım tarihi olan 20 Nisan 2015 tarihinden itibaren 3 aylık hak düşürücü süre içerisinde, hakim ortak dışındaki diğer ortakların, Şirket hisselerinde sahip oldukları paylarını hakim ortak Kibele B.V.'ye satma hakkı bulunduğu belirtilmiştir. İlgili satma hakkı fiyatı 4,74171 TL olarak 29 Nisan 2015 tarihinde Kamuyu Aydınlatma Platformu'na iletilen özel durum açıklamasında duyurulmuştur.

Aviva Sigorta A.Ş.'de oy ve temettü alımına ilişkin imtiyazlı paya sahip gerçek veya tüzel kişi bulunmamaktadır.

Sermayeyi temsil eden paylar kaydileştirme esasları çerçevesinde kayden izlenir.

AVIVA SİGORTA

Mart 2015 Faaliyet Raporu

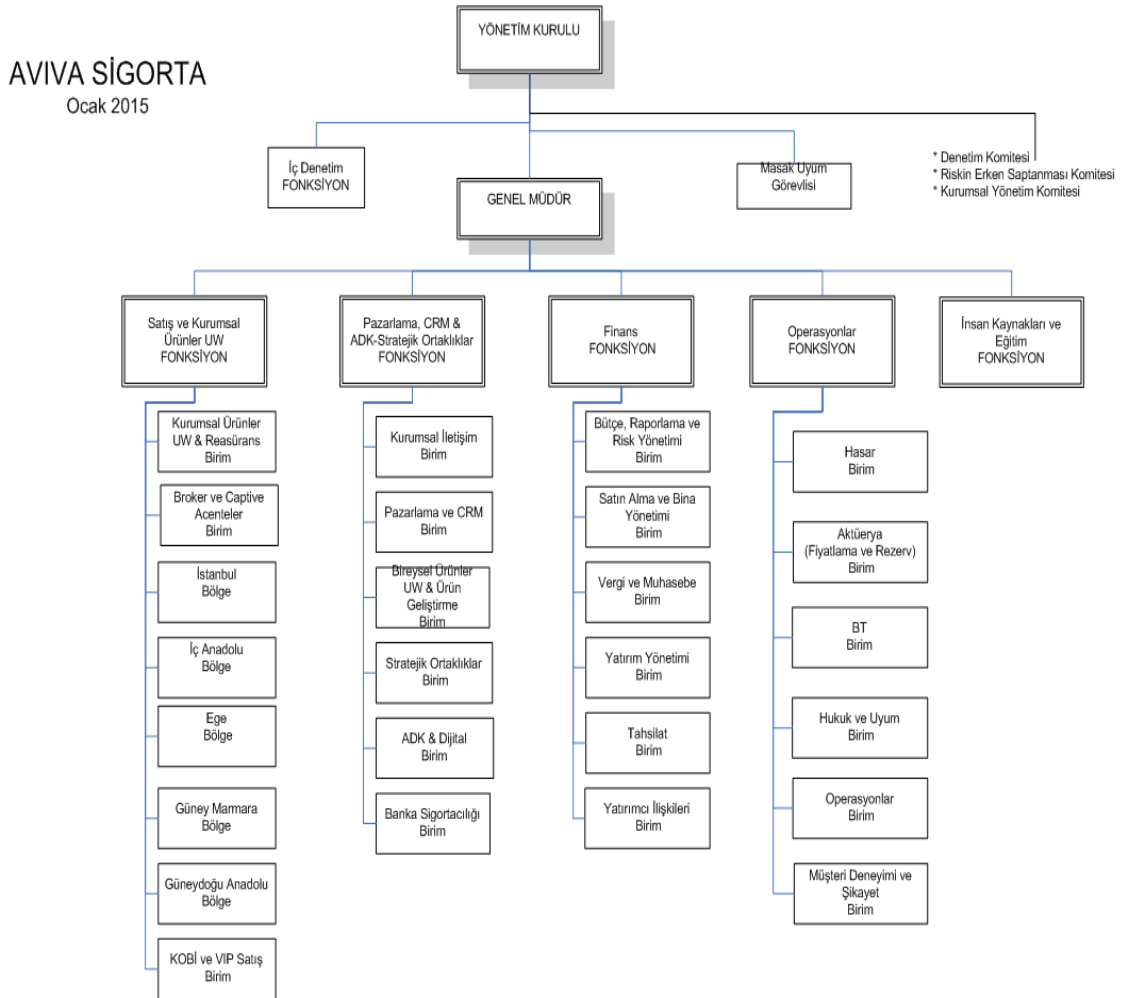
Şirket, sermayesinin Hazine Müsteşarlığı Sigortacılık Genel Müdürlüğü düzenlemeleri ile Türk Ticaret Kanunu çerçevesinde zorunlu kılınan seviyelerde tesis edilebilmesi amacıyla, AIHL tarafından 21 Aralık 2012 tarihinde 19.732.000 TL; Kibele B.V. tarafından sırasıyla 24 ve 25 Aralık 2014 tarihlerinde 52.000.000 TL ve 409.692 TL Şirket'e gönderilmiştir. Söz konusu sermaye avansları 31 Mart 2015 tarihi itibarıyla hazırlanan finansal tablolarda tescilli beklenen sermaye olarak muhasebeleştirilmiştir.

31 Mart 2015 ve 31 Aralık 2014 tarihleri itibarıyla Şirket'in ödenmiş sermayesi, birim nominal değeri on Kuruş (10 Kr.) olan, 1.500.000.000 adet hissedenden oluşmaktadır.

Organizasyon Yapısı

Şirket, operasyonlarını daha etkin bir biçimde yönetmek ve karlılığı hedefleyen stratejik kararları uygulamaya başlamak amacıyla 1 Ocak - 31 Mart 2015 döneminde organizasyon yapısında yeniden düzenlemeye gitmiştir.

Son alınan kararlar sonrası oluşan organizasyon yapısı aşağıdaki gibidir:



2. YÖNETİM ORGANI ÜYELERİ İLE ÜST DÜZEY YÖNETİCİLERE SAĞLANAN MADDİ HAKLAR

Yönetim Kurulu

Şirket Yönetim Kurulu Üyeleri

Yönetim Kurulu Başkanı	Piraye Antika
Yönetim Kurulu Başkan Vekili	Peter Lovas
Yönetim Kurulu Üyesi	Kerim Erhan Dumanlı
Yönetim Kurulu Üyesi	Cenk Tabakoğlu
Yönetim Kurulu Üyesi	Ian James Watson
Yönetim Kurulu Üyesi	Jürg Weber

PIRAYE ANTİKA (*)

Yönetim Kurulu Başkanı

Eğitim Durumu

Boğaziçi Üniversitesi İdari Bilimler İktisat Bölümü

Deneyim

1985 – 1990	Chase Manhattan Bank N.A. London	S.V.P.
1990 – 2010	HSBC Bank A.Ş.	Genel Müdür
12/2014 – Devam	Aviva Sigorta A.Ş.	Yönetim Kurulu Başkanı, Denetim Komitesi Başkanı, Kurumsal Yönetim Komitesi Başkanı

- Şirket sermayesinde ortaklık payı bulunmamaktadır.
- Hakkında açılmış dava bulunmamaktadır.
- Türk Ticaret Kanununun şirketle muamele yapma yasağı ve rekabet yasağı hakkındaki 395. ve 396. maddelerinde yazılı izinler Genel Kurul tarafından Yönetim Kurulu üyelerine verilmiştir.
- Piraye Antika'nın elinde Şirketimize ait sermaye piyasası aracı bulunmamaktadır.
- Piraye Antika aleyhinde Şirketimiz faaliyetleri ile ilgili açılmış bir dava bulunmamaktadır.

*17 Aralık 2014 tarihi itibarıyla Yönetim Kurulu Başkanı görevine atanmıştır.

PETER LOVAS (*)

Yönetim Kurulu Başkan Vekili

Eğitim Durumu

College of Finance, Budapest, BSc Commerce and Languages, Finans
Institute of Chartered Accountants in England and Wales, Muhasebe

Deneyim

1989 – 1994	Price Waterhouse Coopers	Finansal Kurumlar Müdür Yardımcısı
1994 – 1997	EBRD	Londra Ülke Takımı Yöneticisi
1997 – 1999	ING Barings	Direktör Yardımcısı
1999 – 2001	Dresdner Kleinwort Wasserstein	Direktör
2002 – 2003	Raiffeisen Investment Banking	Kıdemli Danışman
2003 – 2007	HSBC CIBM	Direktör
2007 – 2011	Silkroutefinancial Group Limited	Kurucu Genel Müdür
2011 – Devam	EMF Capital Partners Limited	Kurucu Genel Müdür
12/2014 – Devam	Aviva Sigorta A.Ş.	Yönetim Kurulu Başkan Vekili, Riskin Erken Saptanması Komitesi Üyesi, Kurumsal Yönetim Komitesi Üyesi

- Şirket sermayesinde ortaklık payı bulunmamaktadır.
- Hakkında açılmış dava bulunmamaktadır.
- Türk Ticaret Kanununun şirketle muamele yapma yasağı ve rekabet yasağı hakkındaki 395. ve 396. maddelerinde yazılı izinler Genel Kurul tarafından Yönetim Kurulu üyelerine verilmiştir.
- Peter Lovas'ın elinde Şirketimize ait sermaye piyasası aracı bulunmamaktadır.
- Peter Lovas aleyhinde Şirketimiz faaliyetleri ile ilgili açılmış bir dava bulunmamaktadır.

Peter Lovas'ın Şirketimizde yürütmekte olduğu görevi dışında yürüttüğü görevler yukarıda gösterilmiştir.

*18 Aralık 2014 tarihi itibarıyla Yönetim Kurulu Üyesi görevine atanmıştır.

KERİM ERHAN DUMANLI (*)

Yönetim Kurulu Üyesi

Eğitim Durumu

Boğaziçi Üniversitesi, İdari Bilimler İş İdaresi Bölümü

Deneyim

1973 – 1980	Arthur Andersen	Müdür
1980 – 1983	Pamukbank	Genel Müdür Yardımcısı
1983 – 1984	Masel A.Ş.	Genel Müdür
1984 – 1987	Akbank A.Ş.	Genel Müdür Yardımcısı
1987 – 2004	Yapı Kredi Sigorta A.Ş.	Genel Müdür
12/2014 – Devam	Aviva Sigorta A.Ş.	Yönetim Kurulu Üyesi, Kurumsal Yönetim Komitesi Üyesi

Şirket sermayesinde ortaklık payı bulunmamaktadır.

- Hakkında açılmış dava bulunmamaktadır.
- Türk Ticaret Kanununun şirketle muamele yapma yasağı ve rekabet yasağı hakkındaki 395. ve 396. maddelerinde yazılı izinler Genel Kurul tarafından Yönetim Kurulu Üyelerine verilmiştir.
- Kerim Erhan Dumanlı'nın elinde Şirketimize ait sermaye piyasası aracı bulunmamaktadır.
- Kerim Erhan Dumanlı aleyhinde Şirketimiz faaliyetleri ile ilgili açılmış bir dava bulunmamaktadır.

*17 Aralık 2014 tarihi itibarıyla Yönetim Kurulu Üyesi görevine atanmıştır.

CENK TABAKOĞLU (*)

Genel Müdür, Yönetim Kurulu Üyesi

Eğitim Durumu

Maryland Üniversitesi, İşletme Fakültesi, Finans
Bentley Graduate School of Business, MBA

Deneyim

1999 – 2009	Citibank A.Ş.	Direktör
2009 – 2013	ING Bank A.Ş.	Genel Müdür Yardımcısı
2013 – 2014	Akbank T. A.Ş.	Bölüm Başkanı
12/2014 – Devam	Aviva Sigorta A.Ş.	Genel Müdür, Yönetim Kurulu Üyesi, İcra Komitesi Başkanı

- Şirket sermayesinde ortaklık payı bulunmamaktadır.
- Hakkında açılmış dava bulunmamaktadır.
- Türk Ticaret Kanununun şirketle muamele yapma yasağı ve rekabet yasağı hakkındaki 395. ve 396. maddelerinde yazılı izinler Genel Kurul tarafından Yönetim Kurulu üyelerine verilmiştir.
- Cenk Tabakoğlu'nun elinde Şirketimize ait sermaye piyasası aracı bulunmamaktadır.
- Cenk Tabakoğlu aleyhinde Şirketimiz faaliyetleri ile ilgili açılmış bir dava bulunmamaktadır.

*18 Aralık 2014 tarihi itibarıyla Yönetim Kurulu Üyesi görevine atanmıştır.

IAN JAMES WATSON (*)

Yönetim Kurulu Üyesi

Eğitim Durumu

Wilfrid Lurier Üniversitesi, Economics
McMaster Üniversitesi, MBA, Business

Deneyim

1984 – 2002	Price Waterhouse Coopers	Finansal Hizmetler Direktörü
2002 – 2005	Castlewood (EU) Limited “Enstar”	Operasyonel Direktör
2005 – 2009	Carval Investors UK Limited	Sigorta Direktörü
2009 – Devam	White Rose Capital Limited	CEO, Yönetim Kurulu Üyesi
2009 – Devam	City International Insurance Company Limited / Cobex Investments Limited	CEO, Yönetim Kurulu Üyesi
2010 – Devam	Eastern Atlantic Re / Eastern Atlantic Holding Limited	Yönetim Kurulu Üyesi
2012 – Devam	EMF Capital Partners Limited	Murahhas Üye
12/2014 – Devam	Aviva Sigorta A.Ş.	Yönetim Kurulu Üyesi, Riskin Erken Saptanması Komitesi Üyesi, Kurumsal Yönetim Komitesi Üyesi

- Şirket sermayesinde ortaklık payı bulunmamaktadır.
- Hakkında açılmış dava bulunmamaktadır.
- Türk Ticaret Kanununun şirketle muamele yapma yasağı ve rekabet yasağı hakkındaki 395. ve 396. maddelerinde yazılı izinler Genel Kurul tarafından Yönetim Kurulu Üyeleri’ne verilmiştir.
- Ian James Watson’ın elinde Şirketimize ait sermaye piyasası aracı bulunmamaktadır.
- Ian James Watson aleyhinde Şirketimiz faaliyetleri ile ilgili açılmış bir dava bulunmamaktadır.

Ian James Watson’ın Şirketimizde yürütmekte olduğu görevi dışında yürüttüğü görevler yukarıda gösterilmiştir.

*19 Aralık 2014 tarihi itibarıyla Yönetim Kurulu Üyesi görevine atanmıştır.

JÜRIG WEBER
Yönetim Kurulu Üyesi

Eğitim Durumu

California Üniversitesi, Santa Barbara, Mikro-Ekonomi ve İngilizce (Öğrenim süresi dört yıl)
Wharton School, Pensilvanya Üniversitesi, İşletme Finansı Yüksek Lisans

Deneyim

1988 – 1990	Union Bank of Switzerland	Genel Müdür Yardımcılığı
1992 – 1997	McKinsey & Company	Ortak
1997 – 2001	Benkar, Boyner Holding	Genel Müdür
2001 – Devam	Golden Horn Management Ltd.	Yönetim Kurulu Başkanı
01/2012 – Devam	Aviva Sigorta A.Ş.	Yönetim Kurulu Üyesi
07/2012 – Devam	Aviva Sigorta A.Ş.	Denetim Komitesi Üyesi
12/2014 – Devam	Aviva Sigorta A.Ş.	Riskin Erken Saptanması Komitesi Başkanı

- Şirket sermayesinde ortaklık payı bulunmamaktadır.
- Hakkında açılmış dava bulunmamaktadır.
- Türk Ticaret Kanununun şirketle muamele yapma yasağı ve rekabet yasağı hakkındaki 395. ve 396. maddelerinde yazılı izinler Genel Kurul tarafından Yönetim Kurulu Üyeleri'ne verilmiştir.
- Jürg Weber'in elinde Şirketimize ait sermaye piyasası aracı bulunmamaktadır.
- Jürg Weber aleyhinde Şirketimiz faaliyetleri ile ilgili açılmış bir dava bulunmamaktadır.

Jürg Weber'in Şirketimizde yürütmekte olduğu görevi dışında yürüttüğü görevler yukarıda gösterilmiştir.

Yönetim Kadrosu

<i>Genel Müdür, Yönetim Kurulu Üyesi</i>	Cenk Tabakoğlu
<i>Genel Müdür Yardımcısı, Mali İşler</i>	Sunay Koray (*)
<i>Genel Müdür Yardımcısı, Operasyonlar</i>	Burak Topçak
<i>Genel Müdür Yardımcısı, Satış ve Kurumsal Ürünler UW</i>	Suat Oruç
<i>Genel Müdür Yardımcısı, Pazarlama, CRM, ADK ve Stratejik Ortaklıklar</i>	Müjdat Orcan
<i>Grup Başkanı, Operasyonlar</i>	Nesrin Zini
<i>Grup Başkanı, İnsan Kaynakları ve Eğitim</i>	Rabia Kocaaku (**)
<i>Grup Başkanı, Bölgeler Satış</i>	Handan Demir (**)
<i>Grup Başkanı, İş Geliştirme ve Bankasürans</i>	Müge Mutludoğan (***)

(*) 31 Mart 2015 tarihi itibariyle görevinden ayrılmıştır.

(**) 2 Mart 2015 tarihi itibariyle Grup Başkanı olarak atanmıştır.

(***) 23 Mart 2015 tarihi itibariyle Grup Başkanı olarak atanmıştır.

Aviva Sigorta A.Ş. Yönetim Kurulu başkan ve üyeleri ile genel müdür ve yardımcılarının şirket sermayesinde payları bulunmamaktadır.

Diğer Kurul ve Komiteler

Denetim Komitesi

Piraye Antika	<i>Yönetim Kurulu Başkanı, Denetim Komitesi Başkanı</i>
Jürg Weber	<i>Yönetim Kurulu Üyesi</i>

Riskin Erken Saptanması Komitesi

Jürg Weber	<i>Yönetim Kurulu Üyesi, Riskin Erken Saptanması Komitesi Başkanı</i>
Peter Lovas	<i>Yönetim Kurulu Başkan Vekili</i>
Ian James Watson	<i>Yönetim Kurulu Üyesi</i>

Kurumsal Yönetim Komitesi

Piraye Antika	<i>Yönetim Kurulu Başkanı, Kurumsal Yönetim Komitesi Başkanı</i>
Peter Lovas	<i>Yönetim Kurulu Başkan Vekili</i>
Ian James Watson	<i>Yönetim Kurulu Üyesi</i>
Kerim Erhan Dumanlı	<i>Yönetim Kurulu Üyesi</i>
Nuray Sürmen	<i>Yatırım Müdürü, Yatırımcı İlişkileri Sorumlusu</i>

AVIVA SİGORTA

Mart 2015 Faaliyet Raporu

İcra Komitesi

Cenk Tabakoğlu	<i>Genel Müdür, Yönetim Kurulu Üyesi</i>
Burak Topçak	<i>Genel Müdür Yardımcısı, Operasyonlar</i>
Suat Oruç	<i>Genel Müdür Yardımcısı, Satış ve Kurumsal Ürünler UW</i>
Müjdat Orcan	<i>Genel Müdür Yardımcısı, Pazarlama, CRM, ADK ve Stratejik Ortaklıklar</i>

İnsan Kaynakları Komitesi

Cenk Tabakoğlu	<i>Genel Müdür, Yönetim Kurulu Üyesi</i>
Burak Topçak	<i>Genel Müdür Yardımcısı, Operasyonlar</i>
Suat Oruç	<i>Genel Müdür Yardımcısı, Satış ve Kurumsal Ürünler UW</i>
Müjdat Orcan	<i>Genel Müdür Yardımcısı, Pazarlama, CRM, ADK ve Stratejik Ortaklıklar</i>
Rabia Kocaaku	<i>Grup Başkanı, İnsan Kaynakları ve Eğitim</i>

Varlık Yükümlülük Komitesi

Cenk Tabakoğlu	<i>Genel Müdür, Yönetim Kurulu Üyesi</i>
Burak Topçak	<i>Genel Müdür Yardımcısı, Operasyonlar</i>
Suat Oruç	<i>Genel Müdür Yardımcısı, Satış ve Kurumsal Ürünler UW</i>
Müjdat Orcan	<i>Genel Müdür Yardımcısı, Pazarlama, CRM, ADK ve Stratejik Ortaklıklar</i>
Menekşe Canpolat	<i>Müdür, Bütçe ve Raporlama</i>
Nuray Sürmen	<i>Müdür, Yatırım</i>

Teknik Ürün ve Fiyatlama Komitesi

Cenk Tabakoğlu	<i>Genel Müdür, Yönetim Kurulu Üyesi</i>
Burak Topçak	<i>Genel Müdür Yardımcısı, Operasyonlar</i>
Suat Oruç	<i>Genel Müdür Yardımcısı, Satış ve Kurumsal Ürünler UW</i>
Müjdat Orcan	<i>Genel Müdür Yardımcısı, Pazarlama, CRM, ADK ve Stratejik Ortaklıklar</i>
Menekşe Canpolat	<i>Müdür, Bütçe ve Raporlama</i>

Rezerv (Karşılıklar) Komitesi

Cenk Tabakoğlu	<i>Genel Müdür, Yönetim Kurulu Üyesi</i>
Korkut Çırak	<i>Direktör, Aktüerya</i>
Menekşe Canpolat	<i>Müdür, Bütçe ve Raporlama</i>

Üst Düzey Yöneticilere Sağlanan Maddi Haklar

MADDİ HAKLAR	31 Mart 2015
Çalışanlara sağlanan kısa vadeli faydalar	399.140
Primler	113.754
SGK İşveren Payları	17.611
TOPLAM	530.505

Şirket ilgili dönemde üst düzey yöneticilerine yukarıda belirtilmiş olan maddi hakları sağlamıştır. 2014 yılının aynı döneminde üst düzey yöneticilere sağlanan maddi haklar tutarı 178.118 TL olarak gerçekleşmiştir.

3. ŞİRKETİN ARAŞTIRMA VE GELİŞTİRME ÇALIŞMALARI

Aviva Sigorta nezdinde gerek şirket içindeki işlemlerin etkinliğini ve verimliliğini artırmak, gerek müşterilere ve acentelere daha iyi hizmet sunabilmek için mevcut uygulamaları iyileştirmek ya da yeni yöntemler geliştirmek amacıyla çeşitli çalışmalar yürütülmektedir. Bu bağlamda Şirket, Kasım 2012 itibarıyla Bilgi Teknolojileri altyapısı "Viva" platformunu devreye alarak müşterilerine daha esnek ve verimli bir yapıda hizmet verecek bir seviyeye taşımıştır. İlk geçiş sürecinde ortaya çıkan problemlerin giderilmesi ile beraber, 2013 yılı ve takip eden dönemde yeni sistem Şirket'in etkin çalışma planlarına önemli katkı yapmıştır.

Şirket, ekonomik aktivitelerde ihtiyaç duyulacak yenilikçi sigorta ürünleri geliştirmeye konusunda çalışmalarını sürdürmüş bunun sonucu olarak da "Esnafım Güvende" ürününü 2014 yılında müşterilerine sunmuştur.

4. ŞİRKET FAALİYETLERİ VE FAALİYETLERE İLİŞKİN ÖNEMLİ GELİŞMELER

Şirket Faaliyetleri

Şirket 2013 yılı ile beraber karlılık odaklı bir stratejiyi benimsemiştir. Bu çerçevede karlılığın sağlanmasından portföy yapısına ilişkin değerlendirmelere, acente ilişkilerinden bilgi teknoloji altyapısının iyileştirilmesine kadar değişik alanlarda birçok proje üretmiş ve bunları uygulamaya koymuştur.

Şirket'in en önemli hedefi karlılığın sağlanmasına yönelik gerekli aksiyonları almak ve bu çerçevede yapılması gerekenleri belirlemektir. Şirket buradan yola çıkarak hem bireysel hem de kurumsal ürünleri kapsayacak şekilde acente ve ürün portföyünde gerçekleştirdiği incelemeler sonucu belirlediği acente ve ürün portföyüne odaklanmış, gerekli aksiyonları almış ve kısa zamanda bu değişikliğin sonuçlar üzerinde olumlu etkisini görmeyi amaçlamıştır. Nitekim Şirket'in 2015 ve 2014 kaza yılı bazlı performans raporlarda, alınan önlemlerin performansa yansıdığı ve konu dönemlerin karlı olduğu görülmektedir. Takvim yılı zararın nedeni ise önceki yıllara ilişkin hasar karşılıklarının yükseltilmesidir.

Şirket 2012 yılı içerisinde devreye aldığı, Türkiye'de ilkler arasında yer alan, internet üzerinden direk satış kanalını da kullanmaya devam etmektedir. Bu sayede internet üzerinden hızlı, güvenli ve kaliteli bir şekilde poliçe satışı gerçekleştirilirken aynı zamanda fiyat, müşteri portföyü ve eğilimler hakkında da önemli bir bilgi birikimi sağlanması hedeflenmektedir. Direk satışın ilerleyen dönemlerde önemli bir satış kanalı olması noktasında beklentilere yönelik çalışma ve geliştirmelere devam edilecektir.

Şirket Kasım 2012 itibarıyla yeni bilgi teknolojileri altyapı sistemi Viva'yı kullanmaya başlamıştır. 9 ay gibi çok kısa bir süre içerisinde gerçekleştirilen geçiş ile beraber sistem, Şirket operasyonlarını tam olarak karşılar hale getirilmiştir. 2014 yılında yapılan geliştirmelerle beraber yeni altyapı sistemi daha etkin kullanılmaktadır.



**Aviva Sigorta
direk satış kanalı
ile Türkiye'de
ilkler arasında
yer alarak
internet
üzerinden hızlı
ve güvenli poliçe
satış işlemi
gerçekleştiriyor.**

**Yeni altyapı
sistemi VIVA
Aviva Sigorta
bünyesinde aktif
bir şekilde
kullanılmaya
başlandı.**

İç Denetim Faaliyetleri

İç Denetim Departmanı, uluslararası standartlara uygun değerlendirme modeli ve risk odaklı denetim anlayışı çerçevesinde planlama ve incelemelerde bulunmaktadır. İç Denetim Faaliyetleri, Yönetim Kurulu ve Denetim Komitesi toplantılarının değişmez gündem maddesidir. Denetim bulguları ile bulgulara ilişkin belirlenen aksiyon planları ve bu aksiyon planlarının belirlenen tarihlerine karşılık gelen mevcut durumları Yönetim Kurulu'na ve Denetim Komitesi'ne sunulmakta; İç Denetim Departmanı'nın görüşüne ve departman tarafından yürütülen diğer faaliyetlere dair bilgi verilmektedir. İç Denetim Faaliyetleri aşağıda belirtilmektedir:

Güvence Faaliyetleri: Risk odaklı süreç değerlendirmelerini baz alan ve uluslararası iç denetim standartlarına uygun gerçekleştirilen denetimlerdir. Bu güvence faaliyetleri, yıllık bir plan çerçevesinde önemli tüm süreçleri kapsayacak şekilde, risk bazlı olarak planlanır ve gerçekleştirilir. Bu çalışmalarda her bir süreç yalın/artık risk analizine tabi tutulur ve şirket açısından arz ettiği öneme göre derecelendirilerek riskin etkisi ve olasılığına göre belli dönemlerle denetimin yapılması sağlanır. Tespit edilen bulgular ve bunları gidermeye yönelik aksiyon planları denetlenen

birim/birimler ile mutabakata varılarak raporlanır.

Belirlenen aksiyon planları İç Denetim Departmanı tarafından takip edilerek söz konusu aksiyonların durumu üst yönetime aylık dönemlerde, Yönetim Kurulu ve Denetim Komitesi'ne ise üçer aylık dönemlerde raporlanır.

Danışmanlık Faaliyetleri: İç Denetim Departmanı'nın bağımsızlığını olumsuz etkilememesi kaydı ile Şirket dahilindeki birimler tarafından talep edilen danışmanlık hizmetleri verilmektedir.

İnceleme ve Soruşturma: Yönetim Kurulu onayı ile yönetim tarafından talep edilen veya gerek görülen hususlarda inceleme ve soruşturma faaliyetleri yapılmaktadır. Ayrıca, çalışanların karıştığı suistimal ve diğer hatalı uygulamalara ilişkin inceleme/soruşturma faaliyetleri İç Denetim Departmanı tarafından yürütülmektedir.

İç Denetim Departmanı, 2014 yılı denetim planında yer alan denetimleri tamamlamış, farklı konularda inceleme ve araştırma çalışmalarında bulunmuştur.

İç denetim güvence faaliyetleri, süreçler üzerinden, risk bazlı olarak planlanır ve gerçekleştirilir.

Dönem İçerisinde Yapılan Yönetim Kurulu ve Genel Kurullara İlişkin Bilgiler

1 Ocak - 31 Mart 2015 tarihleri arasında toplam 15 adet Yönetim Kurulu Kararı oy birliğiyle alınmıştır. Alınan kararlar bilfiil uygulamaya konulmuş ve kararlara yönelik hedefler gerçekleştirilmiştir.

Şirket'in Olağan Genel Kurul'u 2 Nisan 2014 tarihinde gerçekleştirilmiştir. Toplantıda Yönetim Kurulu üyeleri 2014 yılındaki faaliyetlerinden dolayı ayrı ayrı oylanmış ve oy birliğiyle ibra edilmiştir. Toplantıda alınan kararlar 2014 dönemi içerisinde uygulamaya geçmiştir.

Şirket Aleyhine Açılan Davalar ve Bunlara İlişkin Bilgiler

31 Mart 2015 tarihi itibarıyla Şirket'in mali durumunu ve faaliyetlerini önemli ölçüde etkileyebilecek bir dava bulunmamaktadır.

Bununla beraber aynı dönem içerisinde Şirket'e operasyonları gereği açılmış olan çoğu hasar dosyalarından kaynaklanan aleyhte davalar bulunmaktadır. 31 Mart 2015 itibarıyla hasar dosyalarından kaynaklanan aleyhte davalar 3.898 (31 Aralık 2013: 3.631) adettir. Bu davalara ilişkin ortaya çıkabilecek muhtemel maddi kayıplar 244.159.478 TL (31 Aralık 2014: 229.150.159 TL)'dir.

Sosyal Sorumluluk Projeleri

Şirketimiz, Sermaye Piyasası Kurulu tarafından yayımlanan Kurumsal Yönetim İlkelerinde yer alan ve halka açık şirketlerde profesyonel yönetim, şeffaflık ve etik değerler çerçevesinde faaliyetlerde uyulması istenilen prensiplere, pay sahiplerinin ve menfaat sahiplerinin korunmasını, çalışanlar ve müşteriler ile ilişkilerin gözetilmesini sağlamak amacıyla azami ölçüde uyumu hedeflemiş olup, prensiplerin uygulanması için gerekli özen gösterilmektedir.

Kamuya açıklanacak bilgiler, açıklamadan yararlanacak kişi ve kuruluşların karar vermelerine yardımcı olacak şekilde, zamanında, doğru, eksiksiz, anlaşılabilir, yorumlanabilir ve kolay erişilebilir biçimde kamunun kullanımına sunulmaktadır.

Şirketimiz, "İç Denetim Politikası" ve "İç Denetim Tüzüğü" çerçevesinde, tüm operasyonlarına, tutarlı ve etkin bir sorumluluk ve süreç yapısı oluşturmak suretiyle, güçlü ve bütünsellik taşıyan bir kontrol kültürü oluşturmayı hedeflemiş, iç denetim politikasının amaçlarını, kapsamını, temel felsefesini, iç denetimle ilgili şirket hedeflerini belirlemiştir.

İnsan Kaynaklarımızın geliştirilmesine yönelik çalışmalarımız devam etmekte ve çalışanlarımız Aviva Sigorta'da çalışmanın bir ayrıcalık ve sorumluluk olduğunu bilmektedirler.

Desteklenen ve Sponsor Olunan Proje ve Kuruluşlar

Şirket'imiz sosyal sorumluluk anlayışı çerçevesinde LÖSEV için sigorta hizmeti vermektedir.

Kurumsal Yönetim İlkeleri

Şirket'imiz, dünyadaki uygulamalara paralel olarak Sermaye Piyasası Kurulu'nun oluşturduğu "Kurumsal Yönetim İlkeleri"ne uyumun bir süreç gerektirdiğini, uyum için gerekli çalışmaları yapacağını, bu ilkelerin gerektirdiği düzenlemeleri güncel uygulamalar çerçevesinde hayata geçireceğini beyan etmektedir.

Şirket'imiz 29 Haziran 2012 tarihinde yapılan Olağanüstü Genel Kurul ile Şirket Ana Sözleşmesini; 30 Aralık 2011 tarihli ve 28158 sayılı Resmi Gazete'de yayımlanarak yürürlüğe giren Seri: IV No: 56 sayılı "Kurumsal Yönetim İlkelerinin Belirlenmesine ve Uygulanmasına İlişkin Tebliğ"e uygun olacak şekilde güncellemiştir.

Aviva Sigorta A.Ş., Kurumsal Yönetim İlkeleri kapsamında en yüksek standartları benimsemiştir. Buna ilişkin olarak 20 Haziran 2012 tarihli ve 2012/34 sayılı Yönetim Kurulu Kararı ile Kurumsal Yönetim Uygulamalarımız aşağıda belirtilen etik değerlere dayanmaktadır.

ETİK İLKELERİMİZ:

1. Kanunlar, yönetmelikler ve standartlara uyulması

Aviva Sigorta çalışanları iş dürüstlüğü en yüksek seviyede korumak için tüm kanun ve yönetmeliklerin ruhuna ve kurallarına uyarlar.

2. Rüşvet ve yolsuzluğun reddedilmesi

Aviva Sigorta çalışanları hükümet yetkilileri ve karar alma gücüne sahip tüm kişiler dahil olmak üzere, dünyanın neresinde olurlarsa olsunlar işlerinin bir parçası olarak rüşveti reddederler.

3. İşin adil ve dürüst bir şekilde yürütülmesi

a. Hediyeler ve ağırlama

Tedarikçiler, araçlar veya diğer dış temsilcilerle iş yaparken hediyeler ve eğlence ile ödün vererek uzlaşma sağlamadığımızı garanti altına alırız.

b. Tedarikçi ilişkileri ve iş ortaklıkları

Hediye ve ağırlama tekliflerinden kaçınmak için iş ortaklarının sözleşmelerinin koşullarına uyar ve saygı gösteririz.

c. Çıkar çatışmaları

Aviva Sigorta'nın çıkarlarıyla mevcut bir çıkar çatışmasına yol açabilen durumlardan kaçınırız. Aviva Sigorta'nın konumumuzu, etkimizi, şirket varlıklarını veya kaynaklarını kişisel olarak veya ailemiz, arkadaşlarımız ve çalıştıkları kurumlara fayda sağlayacak ve Aviva'nın çıkarlarıyla çatışacak şekilde kullanmayız.

4. Müşterilere adil ve dürüst bir şekilde davranılması

Aviva Sigorta işlerini dürüst bir şekilde yürütür, müşterilerimize adil davranır, açık, dürüst ve yanıtıcı olmayan şekilde iletişim kurarız.

5. Bilgilerin gizliliği

Aviva Sigorta hakkında, işleri, uygulamaları, operasyonları ve çalışanlarına yönelik olarak elde ettiğimiz tüm bilgilere son derece gizli bilgi muamelesi gösterir ve yalnızca görevlerimizin yasalara uygun şekilde yerine getirilmesi için kullanmayı temin ederiz.

6. Doğru ve dürüst raporlama

Tüm mali işlemleri genel kabul görmüş muhasebe ilkelerine göre doğru ve zamanında kaydederiz. Tüm ödeme ve işlemlerin doğrularını ve amaçlarını açık bir şekilde tanımlayan ve açıklayan uygun belgelerle desteklenmesini sağlarız.

7. Mali suçlar

Aviva Sigorta para aklama, dolandırıcılık, rüşvet ve yolsuzluk, görevi suistimal ve piyasa istismarını kapsayan mali suçları asgari seviyeye indirme taahhüdünde bulunmaktadır. Mali suçlara karşı sıfır tolerans yaklaşımı uygulamaktayız.

8. Çalışanlara, topluma ve çevreye karşı sorumluluklarımız

Aviva Sigorta bir işletme olarak, işe alım süreci, gelişme olanağı ve yükselmenin objektif dayanakları olmasını temin eder.

- Cinsiyet, cinsel eğilimler, medeni hal, inanç, renk, ırk, din, yaş, etnik köken, uyruk, vatandaşlık durumu veya maluliyet üzerinden ayırım yapılmamasını;
- Yalnızca objektif yetenek değerlendirmesi ve işle ilgili diğer kriterlere dayanması;
- Eğitim ve kariyer geliştirme ise karşılıklı belirlenen ihtiyaçlara üzerinde anlaşılabilir ihtiyaçlara dayanmasını sağlar.
- Aviva Sigorta tüm personeli için güvenli, emniyetli ve sağlıklı bir çevre sağlama ve ayrıca çalışanları ve müşterileri ve Aviva tesislerini ziyaret edenler için risklerin yönetimini de temin eder.
- Aviva Sigorta, sorumlu bir işletme olarak, insanların ve toplumun karşı karşıya kaldığı zorluklarla ilgilenmektedir. Yatırım stratejimiz, sunabileceğimiz gerçek uzmanlığımız olan alanlarda maddi ve kurumsal destekler sunan bir yaklaşım sergiler.

Paylar ve Pay Sahiplerine İlişkin Bilgiler

Şirket'in iktisap ettiği kendi payı bulunmamaktadır. Buna paralel olarak şirket yöneticilerinin de şirket sermayesinde herhangi bir payları bulunmamaktadır.

Şirket'in doğrudan veya dolaylı yollarla sahip olduğu bir iştiraki bulunmamaktadır.

Genel kurulların fonksiyonu, pay sahiplerinin sahip olduğu haklar ve bu hakların kullanılmasına ilişkin esasların açıklandığı metinlere Şirket'in internet adresi olan www.avivasigorta.com.tr adresinden ulaşılabilmektedir.

Pay sahipleri ile ilişkiler Mali İşler Departmanı bünyesinde yürütülmektedir. Pay sahipleri ile ilişkilerden sorumlu kişi Yatırım Müdürü Nuray Sürmen'dir.

İletişim Bilgileri :

Tel : 0216 547 75 75

Faks : 0216 326 94 33

E-mail adresleri :

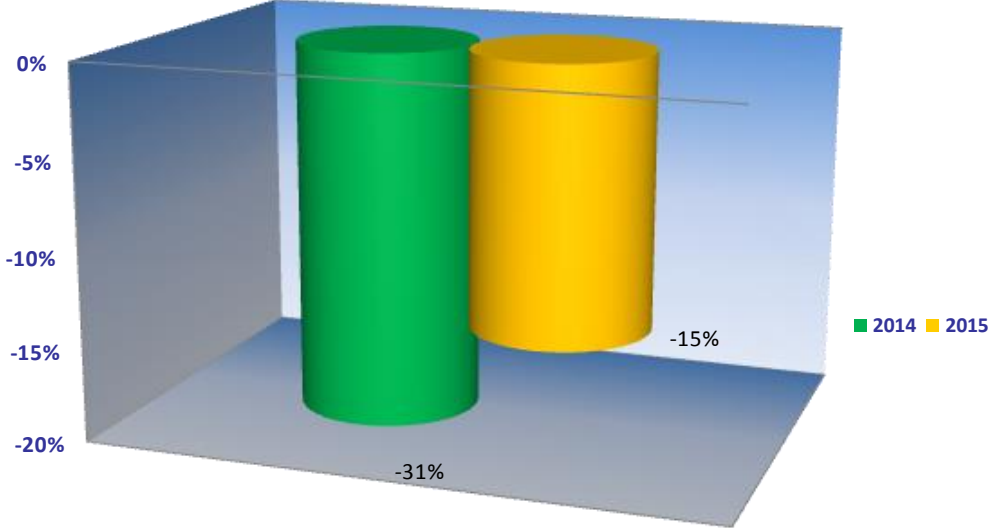
nuray_surmen@avivasigorta.com.tr

Özel Durum Açıklamaları kamuyu aydınlatmak amacıyla Kamuyu Aydınlatma Platformu'nda yapılmakta ve internet sitemizde yayımlanmaktadır.

5. FİNANSAL DURUM

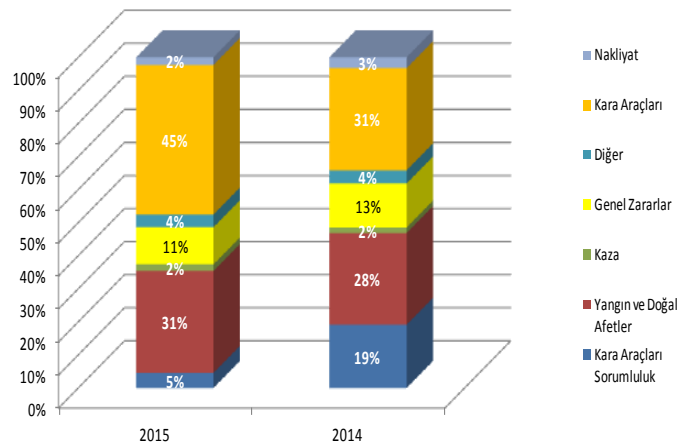
Prim Üretimi, Poliçe Adetleri, Satış Kanalları ve Hasar Tutarları

2014-2015 PRİM BÜYÜMESİ (%)



Aviva Sigorta 2015 yılında prim üretimine odaklı bir büyüme stratejisi yerine karlılığı hedef olarak benimsemiştir. Buna bağlı olarak şirket karlı ürünler yönünde portföy değişimi stratejisine yönelmiş ve bu strateji yıllık bazda önceki döneme oranla %15'lik bir prim azalışına sebep olmuştur. Özellikle karlılık odaklı alınan fiyat düzenleme aksiyonları, Kara Araçları Sorumluluk branşında % 80 küçülmeyi beraberinde getirmiştir.

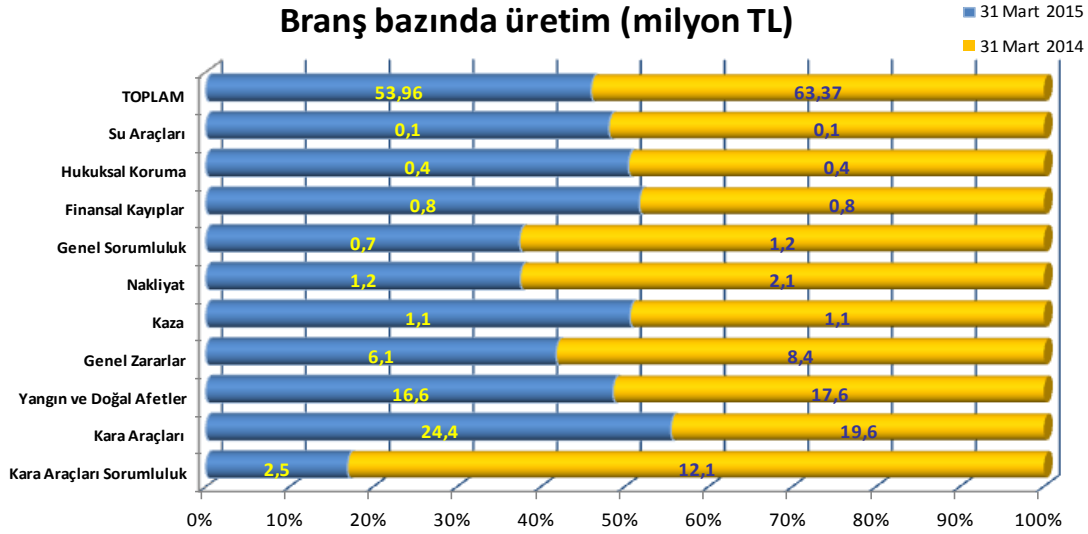
Prim azalışı ve portföy değişikliği stratejisi sonucu branş ağırlıklarında da değişiklikler olmuştur. Prim üretiminin branş bazında detayı yandaki grafikte gösterilmektedir. Karlılık hedefi ile uyumlu olarak alınan aksiyonlar üretim kompozisyonunda hedeflenen ürünlere doğru yönelimi önümüzdeki dönemde daha da belirginleştirecektir. Diğer yandan karlılık getirmesi güçlü olan Kara Araçları branşının toplam üretim içinde artan ağırlığı da şirket stratejisinin olumlu sonuçlarından biridir.



AVİVA SİGORTA

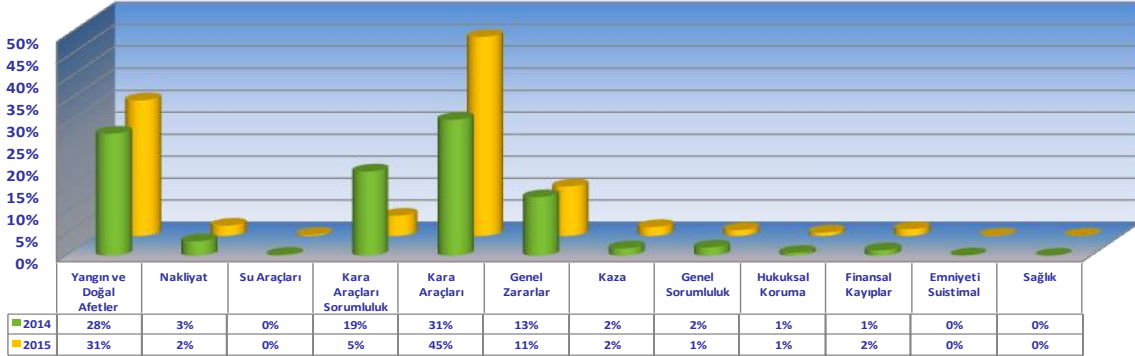
Mart 2015 Faaliyet Raporu

Aviva Sigorta, Zorunlu Doğal Afet Sigortası (ZDAS) prim üretimi dahil olmak üzere, 31 Mart 2015 tarihi itibarıyla 53,96 milyon TL ve 31 Mart 2014 tarihi itibarıyla 63,37 milyon TL toplam prim üretimi gerçekleştirmiş olup, branş bazında prim dağılımı aşağıdaki tabloda sunulduğu gibi gerçekleşmiştir.



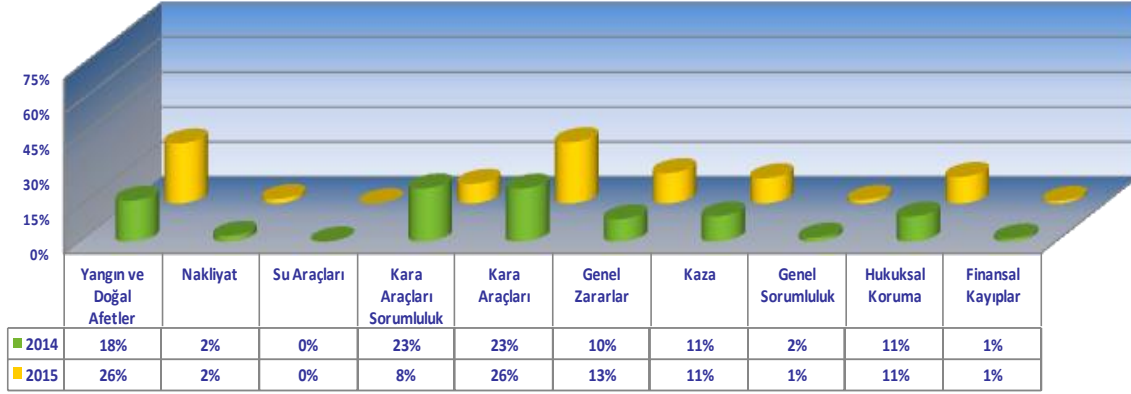
Yukarıdaki branşların portföy içindeki oranlarına göre karşılaştırmalı dağılımları ise aşağıdaki gibidir. Şirket karlılık hedefi doğrultusunda portföyünü belirli branşlarda büyütmeyi diğer branşlarda ise etkin risk yönetimi ile hasar tutarlarını minimum düzeyde tutmayı hedeflemektedir.

2014 - 2015 YILLIK DÖNEME GÖRE PORTFÖY DAĞILIMI (%)



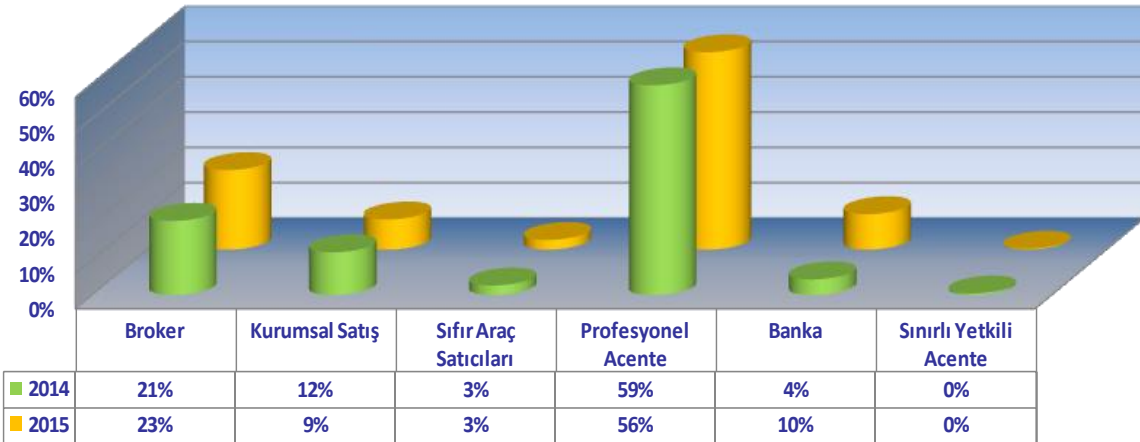
Şirket'in poliçe adetlerindeki yoğunluğunun Yangın ve Doğal Afetler, Kara Araçları, Genel Zararlar ve Kara Araçları Sorumluluk branşlarında olduğu gözükmektedir. Kara Araçları Sorumluluk branşında 2013 ve 2014 yıllarında alınmaya başlanan aksiyonların sonucunda ilgili branşın toplam içindeki payı 14 puan düşmüştür. Diğer yandan karlı ürünlerin hedeflenmesine ilişkin strateji çerçevesinde başta karlı bir branş olan kasko olmak üzere diğer branşların genel içindeki paylarında artış kaydedilmiştir.

2014-2015 ADETSSEL POLİÇE DAĞILIMI (%)

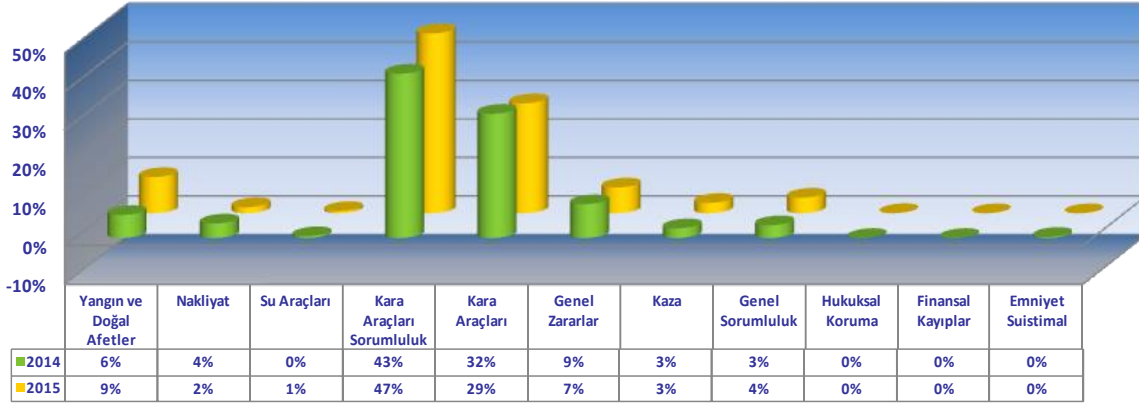


Şirket dağıtım kanalında yoğun olarak Profesyonel Acentelerle çalışmaktadır. Karlılık stratejisi kararları çerçevesinde ilerleyen dönemlerde özellikle Profesyonel Acente kanalı başta olmak üzere mevcut dağıtım kanallarının verimliliğinin artırılmasına yoğunlaşılması planlanmaktadır.

2014-2015 YILLIK DÖNEME GÖRE SATIŞ KANALLARININ DAĞILIMI (%)



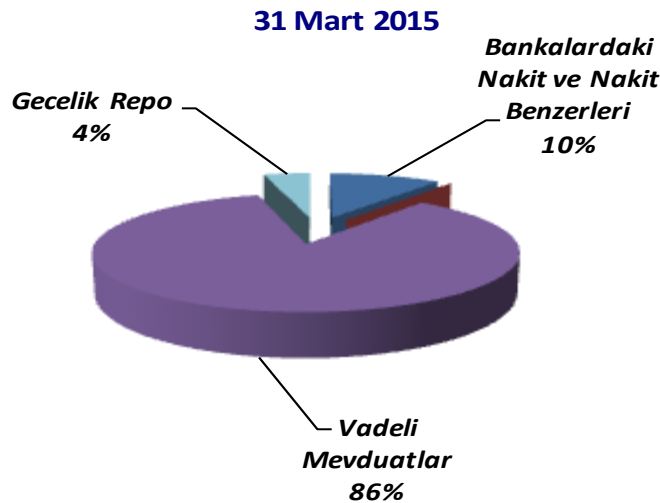
2014-2015 YILLIK DÖNEME GÖRE ÖDENEN HASAR DAĞILIMI (%)



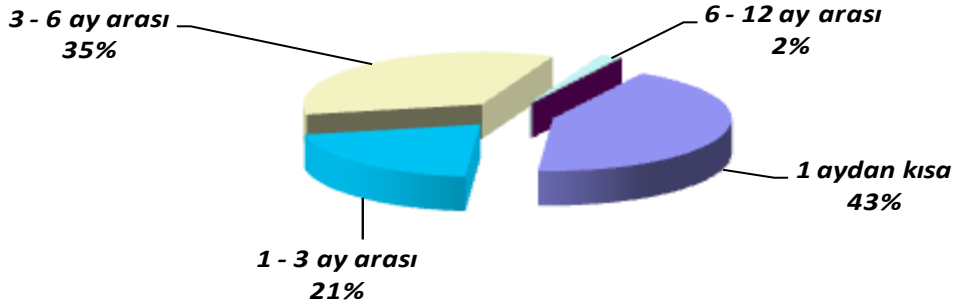
Şirket'in ödenen brüt hasar grafiği incelendiğinde, Kara Araçları Sorumluluk, Kara Araçları ve Yangın ve Doğal Afetler branşları olmak üzere 3 branşın en önemli paya sahip olduğu görülmektedir. Uygulamaya alınan ve teknik operasyon rasyosunu iyileştirmeyi hedefleyen proje kapsamındaki aksiyonlar ve büyük hasar trendini iyileştirecek teknik sigortacılık uygulamaları ile kurumsal ürünlerde, fiyat ve segmentasyon uygulaması ile de bireysel ürünlerde hasar rasyosunda iyileşme hedeflenmiştir. Kara araçları branşında alınan aksiyonların bir sonucu olarak ödenen hasar tutarı bu branştaki büyümenin altında kalarak karlılık yönünde iyileşmiştir. Diğer yandan, Kara Araçları Sorumluluk branşında 2015 yılında gerçekleşen kötüleşmenin tamamının eski kaza yılları ile ilgili olduğu görülmektedir. 2014 ve 2015 yıllarında bu branşta üretilen poliçelerin karlılığı aktüeryal yöntemler ile de teyit edilmiştir.

Yatırım Portföyü

Şirket'in yatırım portföyü dönem sonu itibarıyla banka mevduatlarından oluşmaktadır.

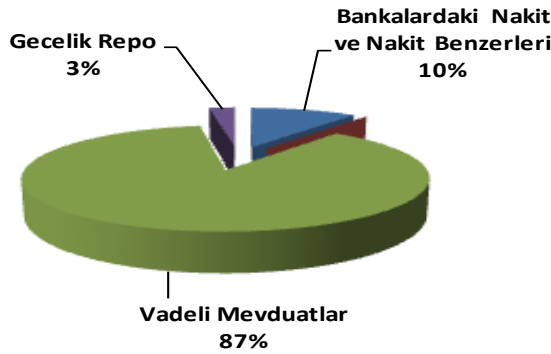


31 Mart 2015

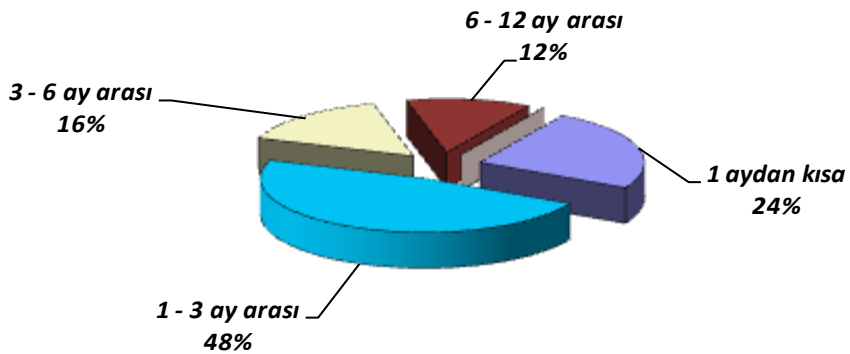


Şirket sigortacılık sektörünün bir gereği olarak likit pozisyonunu korumak amacındadır. Likidite pozisyonu günlük takip edilmekte ve bu çerçevede yatırımlar genellikle 0-3 ay aralığına yoğunlaşmakla beraber, bu süreden daha uzun vadeli yatırımları da kazanç getirisi beklentileri doğrultusunda portföyüne katmaktadır.

31 Aralık 2014



31 Aralık 2014



AVIVA SİGORTA

Mart 2015 Faaliyet Raporu

Karşılaştırmalı Bilanço

Şirket'in dönemsel bazda karşılaştırmalı özet verileri aşağıdaki tabloda verilmiştir. Bu tablodan da görüleceği üzere Şirket'in gelecek dönemdeki en önemli hedefi karlılığın yakalanması olacaktır.

ÖZET FİNANSAL BİLGİLER	31 Mart 2015	31 Aralık 2014
Özkaynaklar	(7.544.961)	7.108.355
Nakit Değerler ve Finansal Varlıklar	281.090.354	313.301.107
Aktif Toplamı	433.782.998	436.047.394
Kısa Vadeli Yükümlülükler Toplamı	407.106.359	395.646.266
Uzun Vadeli Yükümlülükler Toplamı	34.221.600	33.292.773
	31 Mart 2015	31 Mart 2014
Yazılan Prim Net *	42.644.663	51.209.504
Kazanılmış Prim Net*	41.464.604	41.959.789
Gerçekleşen Hasarlar Net*	(46.507.574)	(60.871.502)
Teknik Olmayan Bölümden Aktarılan Yatırım Gelirleri	7.178.265	6.099.716
Tahakkuk Eden Rücu ve Sovtanj Gelirleri Net*	666.098	(660.536)
Diğer Teknik Karşılıklarda Değişim Net*	(1.251.035)	(1.377.722)
Matematik Karşılıklarda Değişim Net*	132.906	159.109
Faaliyet Giderleri	(16.701.146)	(16.415.149)
Diğer Teknik Gelirler Net*	-	-
Diğer Teknik Giderler Net*	-	-
Teknik Bölüm Dengesi	(15.017.882)	(31.106.295)
Yatırım Gelirleri Net***	611.585	(653.450)
Diğer Gelir (Giderler)**	(247.019)	2.178.933
Dönem Vergi ve Diğer Yasal Yükümlülükler	-	-
Vergi Sonrası Dönem Karı	(14.653.316)	(29.580.812)
* Net ibaresi ilgili kalemlerden reasürör paylarının düşülmüş olduğunu ifade etmektedir.		
** Ertelenmiş vergi dahil diğer gelir ve ve giderleri ifade etmektedir.		
*** Teknik bölüme aktarılan yatırım gelirleri hariç net yatırım gelirini ifade etmektedir.		

Hazine Müsteşarlığı'nın, 14 Temmuz 2007 tarihli ve 26582 Sayılı Resmi Gazete'de yayımlanan "Sigorta ve Reasürans Şirketleri ile Emeklilik Şirketlerinin Finansal Raporlamaları Hakkında Yönetmelik"i (Yönetmelik) 1 Ocak 2008 tarihinden başlamak üzere, Yönetmeliğe bağlı olarak 18 Nisan 2008 tarihli ve 26851 Sayılı Resmi Gazete'de yayımlanan "Finansal Tabloların Sunumu Hakkında Tebliğ"i (Tebliğ) ise 31 Mart 2008 tarihi itibarıyla yürürlüğe girmiştir. Şirket, 31 Mart 2015 tarihi itibarıyla hazırlanan finansal tablolarını Yönetmelik ve Tebliğ kapsamında yer alan standartlara göre düzenlemektedir.

Özet Mali Bilgiler

31 Mart 2015 itibariyle, Şirket'in aktif toplamı 433.782.998 TL (31 Aralık 2014 - 436.047.394 TL) olarak gerçekleşmiştir. Şirket'in aktif toplamının %64,8'ini (31 Aralık 2014 - %71,9) nakit ve nakit benzeri varlıklar, %14,6'sını (31 Aralık 2014 - %11,1) esas faaliyetlerden alacaklar, %6,6'sını (31 Aralık 2014 - %3,5) gelecek aylara ait giderler ve diğer cari varlıklar, %0,9'unu (31 Aralık 2014 - %1,0) maddi ve maddi olmayan duran varlıklar ve %12,4'ünü (31 Aralık 2014 - %12,6) ertelenmiş vergi varlıkları oluşturmaktadır.

Şirket'in pasif toplamının %2,1'ini (31 Aralık 2014 - %0,5) esas faaliyetlerden borçlar, (%0,6)'sını (31 Aralık 2014 - (%0,3)) ödenecek vergi ve benzeri diğer yükümlülükler ile karşılıkları, %0,9'unu (31 Aralık 2014 - %0,9) diğer borçlar, %97,7'sini (31 Aralık 2014 - %95,7) sigortacılık teknik karşılıkları, %1,5'ini (31 Aralık 2014 - %1,4) diğer risklere ilişkin karşılıklar, %0,1'ini (31 Aralık 2014 - %0,1) gelecek aylara ait gelirler ve gider tahakkukları ve (%1,7)'sini (31 Aralık 2014 - %1,6) özsermaye oluşturmaktadır.

Şirket'in 31 Mart 2015 itibariyle tahsil edilebilirlik oranı %99,8 (31 Aralık 2014 - %99,6) olarak gerçekleşmiştir. Şirket 31 Aralık 2014 tarihi itibariyle 290.150 TL (31 Aralık 2014 - 767.968 TL) tutarında sigortacılık faaliyetlerinden alacak karşılığı ayırmış olup, bunun yanısıra 8.132.469 TL (31 Aralık 2014 - 8.147.316 TL) tutarında esas faaliyetlerden kaynaklanan kanuni takipteki alacaklar karşılığı bulunmaktadır.

Şirket sermaye yeterlilik durumunu Hazine Müsteşarlığı tarafından 19 Ocak 2008 tarih ve 26761 sayılı Resmi Gazete'de yayımlanan "Sigorta ve Reasürans ile Emeklilik Şirketlerinin Sermaye Yeterliliklerinin Ölçülmesine ve Değerlendirilmesine İlişkin Yönetmelik" uyarınca takip etmektedir. İlgili yönetmelik

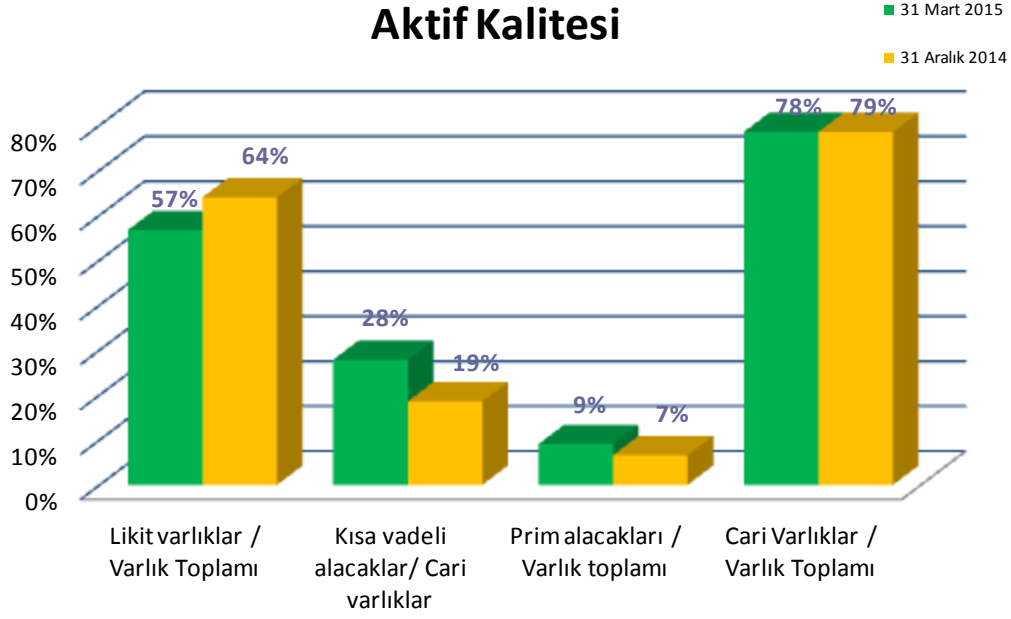
gereği 31 Aralık 2014 tarihi itibariyle Şirket tarafından hesaplanan gerekli özsermaye tutarı 73.426.310 TL (31 Aralık 2013: 87.325.766 TL) olup sermaye yeterlilik oranı da %51,8 (31 Aralık 2013 - %111,2) olarak gerçekleşmiştir. Şirket yaptığı hesaplamalar sonucunda 31 Aralık 2014 itibariyle asgari gerekli özsermayesinin 73.426.310 TL olduğunu ve özsermayenin ise gerekli olan özsermayeden 35.416.961 TL eksik olduğunu tespit etmiştir. Söz konusu düşüşün nedeni sorumluluk branşlarına ilişkin olarak önceki yıllarda oluşan hasar ve devam eden riskler karşılıklarının yükselmesidir.

Şirket, 2015 yıl sonu itibariyle sermaye yeterlilik oranını yürürlükteki yasal düzenlemelerin gerektirdiği düzeyde tesis etmek amacıyla sermayenin yeniden yapılandırılmasına ilişkin çalışmalarını sürdürmektedir.

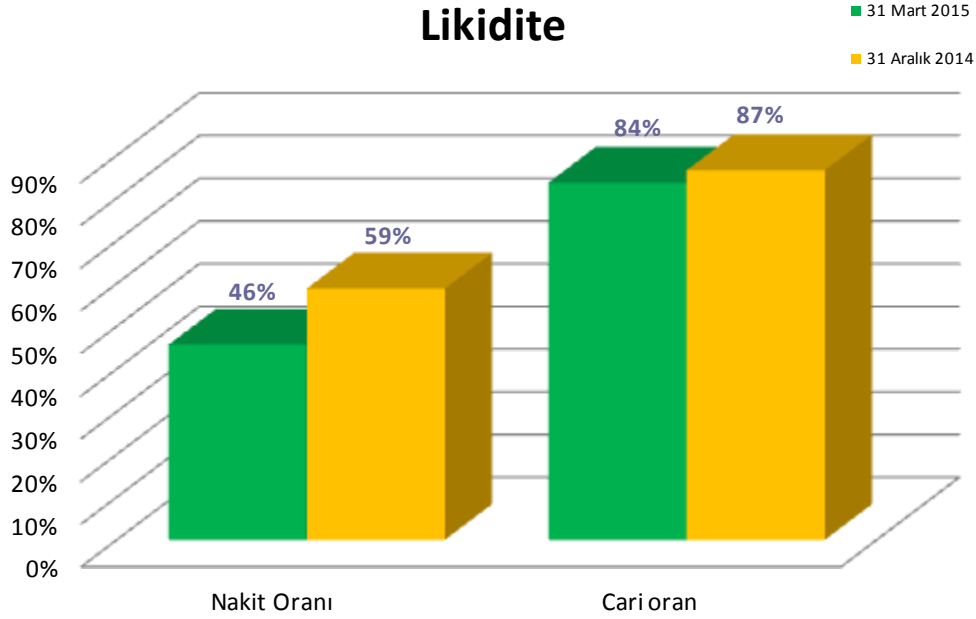
Şirketin mali bünyesine ilişkin oranlar 31 Mart 2015 ve 31 Aralık 2014 tarihleri itibariyle aşağıdaki tablolarda sunulmaktadır.



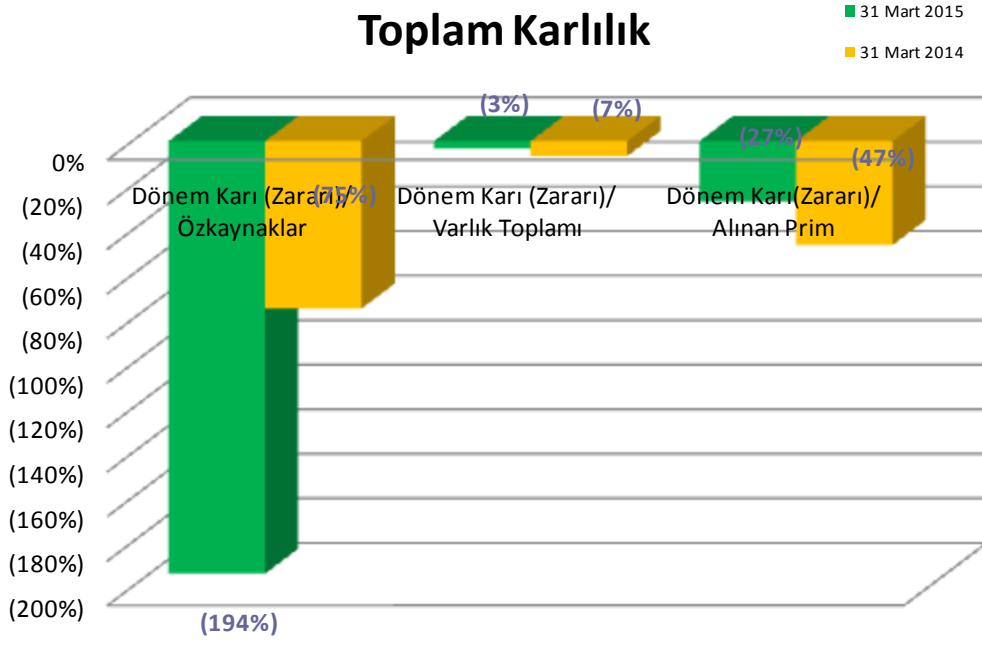
Aktif Kalitesi



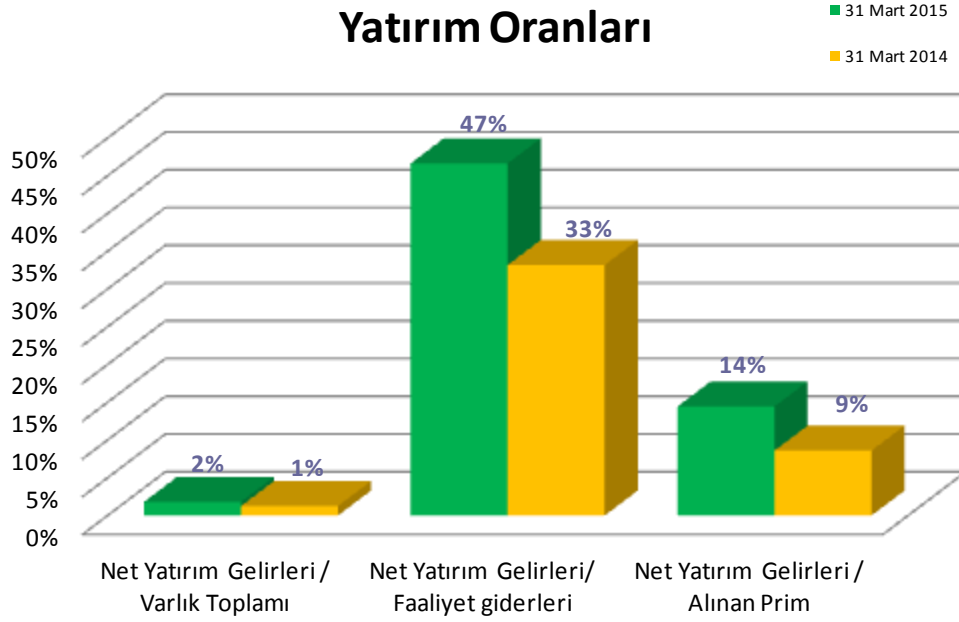
Likidite



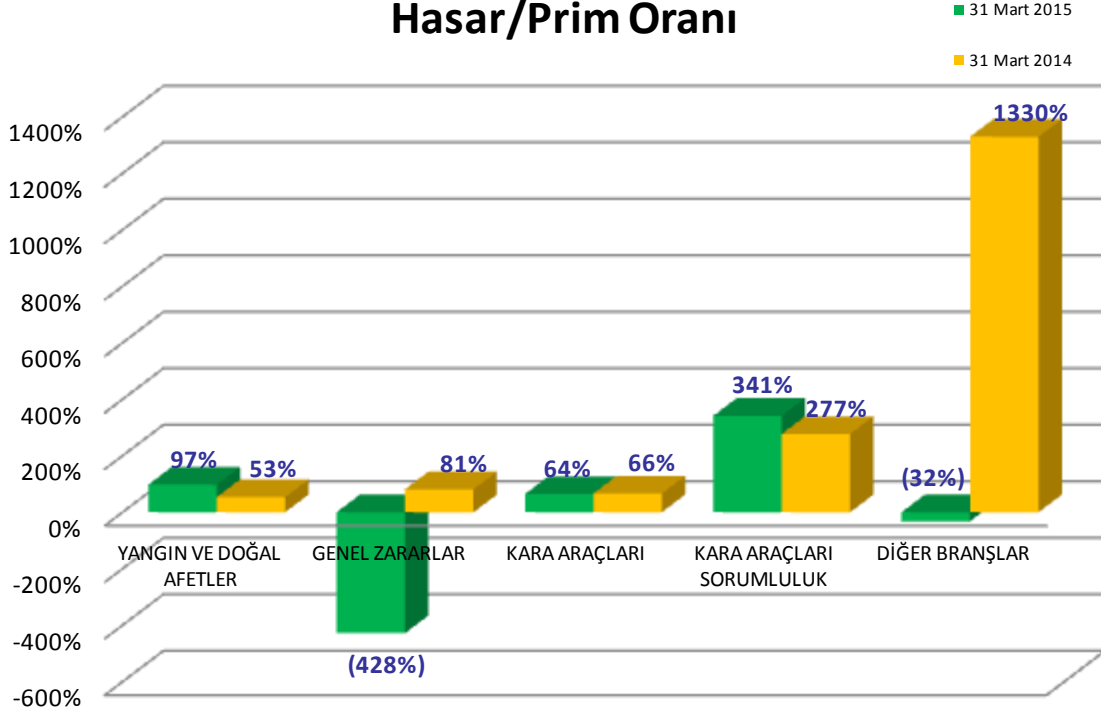
Toplam Karlılık



Yatırım Oranları



Hasar/Prim Oranı



Sermaye

	31 Mart 2015		31 Aralık 2014	
	Pay Oranı	Tutar	Pay Oranı	Tutar
Kibele B.V.	99,62%	149.433.427	98,66%	147.987.278
Halka Açık	0,38%	566.573	1,34%	2.012.722
TOPLAM	100%	150.000.000	100%	150.000.000
Tescilli beklenen sermaye		72.141.692		72.141.692
GENEL TOPLAM		222.141.692		222.141.692

31 Mart 2015 ve 31 Aralık 2014 tarihleri itibarıyla Şirket'in ödenmiş sermayesi, birim nominal değeri on Kuruş (10 Kr.) olan, 1.500.000.000 adet hisseden oluşmaktadır. Şirket'in hisseleri Borsa İstanbul'da nominal değeri 1 TL olan 10 hisselik gruplar halinde işlem görmektedir.

Şirket, sermayesinin Hazine Müsteşarlığı Sigortacılık Genel Müdürlüğü düzenlemeleri ile Türk Ticaret Kanunu çerçevesinde zorunlu kılınan seviyelerde tesis edilebilmesi amacıyla, AIHL tarafından 21 Aralık 2012 tarihinde 19.732.000 TL; Kibele B.V. tarafından sırasıyla 24 ve 25 Aralık 2014 tarihlerinde 52.000.000 TL ve 409.692 TL Şirket'e gönderilmiştir. Söz konusu sermaye avansları 31 Mart 2015 tarihi itibarıyla hazırlanan finansal tablolarda tescilli beklenen sermaye olarak muhasebeleştirilmiştir.

Kar Dağıtımı

Şirket'in, 31 Aralık 2014 tarihi itibarıyla elde etmiş olduğu vergi sonrası zarar nedeniyle kar dağıtımı söz konusu değildir.

6. RİSKLER VE YÖNETİM ORGANININ DEĞERLENDİRMESİ

Uygulanan Risk Politikası

Aviva Sigorta A.Ş. uluslararası standartlara uygun risk yönetimi çerçevesi ve metodolojisi doğrultusunda Risk Yönetimi faaliyetlerini sürdürmektedir. Söz konusu metodoloji dahilinde etki ve olasılıkları değerlendirilen risk unsurlarına dair yalın ve artık seviyeler değerlendirilmektedir. Artık risk düzeyi ile öngörülen risk iştahı arasındaki farklar dikkate alınmakta, risk iştahını aşan kalemlere dair kontrol veya eylem planları, bu planlara dair vadeler belirlenerek Risk Yönetimi birimi tarafından takip edilmektedir.

Riskin Erken Saptanması Komitesi mevcut risk profilini, risk unsurlarını, profil dahiline alınabilecek risk unsurlarını, eylem planlarını ve riskleri istenen seviyeye düşürmesi öngörülen kontrolleri değerlendirir. Risk profili komite görüşleri doğrultusunda güncellenir. Yönetim Kurulu'nun değişmez gündem maddesi olan risk profili ve profilede yer alan hususlar kurulda tartışılarak operasyonel ve stratejik kararlara temel teşkil eder.

Düzenli olarak yapılan Risk Yönetimi faaliyetleri çerçevesinde iki ayda bir Risk Raporu hazırlanarak, Riskin Erken Saptanması Komitesi ve Yönetim Kurulu üyelerinin ve denetçilerin dikkatine sunulmaktadır.

Şirketimizin maruz olduğu riskler Şirket risk politikaları ve iş standartları çerçevesinde değerlendirilmektedir. Bu risklerden risk iştahının üzerinde kalan riskler için eylem planları belirlenmektedir. Risk Yönetimi faaliyetleri çerçevesinde bu eylemlerin takibi ve raporlanması düzenli olarak yapılmaktadır. 2015 yılı boyunca bu risklere ilişkin kilit risk göstergelerinin geliştirilmesine devam edilmiştir. Bu, sürekli olarak devam edecek bir faaliyettir.

2015 yılında, Risk Yönetimi faaliyetlerine yönelik olarak risklerin niceliksel değerlendirmesi yanında, ölçülebilir kriterler çoğaltılarak düzenli raporlanmasına yönelik süreci geliştirme doğrultusunda çalışmalar sürdürülmektedir. Söz konusu faaliyetler Risk Yönetimi birimi yanında süreç ve/veya politika sahipleri ile ortak olarak yürütülerek risklerin düzenli takibinin ve sorgulamasının etkinliği artırılmaktadır.

Diğer Risk Önleyici Faaliyetler

Aviva Sigorta etkin bir risk yönetimi gerçekleştirmek için farklı seviyelerde risk tespit ve takip prosedürleri gerçekleştirmektedir. Bu prosedürler çerçevesinde oluşturulan komiteler, şirketi etkilemesi muhtemel risklerin analizi ve olumsuz sonuçlarının engellenmesi konusunda periyodik olarak çalışmalar gerçekleştirmektedirler.

İcra Komitesi:

Haftalık olarak toplantılar gerçekleştirerek, Şirket'in faaliyetleri, bunlara ilişkin riskler ve önleyici aksiyonlar hakkında güncel durum değerlendirmeleri yapar.

Varlık/Yükümlülük Komitesi:

Aviva Sigorta Varlık/Yükümlülük Komitesi, Aviva Sigorta'nın toplam finansal ve sigorta riskini gözetmek ve sermaye ve riskin idealleştirilmesini, Şirket'in getiri profilini yönetmek amacıyla aylık olarak toplanmaktadır.

Varlık/Yükümlülük Komitesi, Aviva Sigorta'nın finansal ve sigorta riskiyle ilgili risk iştahını gözden geçirip izlemekte, risk iştahına karşı hem mevcut hem de gelişen Şirket toplam risk profilini kıyaslamaktadır.

Teknik Ürün ve Fiyatlama Komitesi:

Sigortacılık teknik risklerin seçimi ve takibi amacıyla aylık yapılmaktadır. Ürün ve segmentler bazında karlılık ölçümü, bütçeye kıyasla karşılaştırmalar yaparak Şirket'in teknik alandaki gelişimi izlenerek gerektiği durumlarda önleyici aksiyonlar hakkında değerlendirmeler yapmaktadır.

Finansal ve Operasyonel Riskler

Sigorta riski

Sigorta sözleşmelerine ilişkin risk, sigorta konusu olayın gerçekleşmesi ihtimali ve bu olaydan kaynaklanacak olan hasar tutarının bilinmiyor olmasıdır. Sigorta sözleşmelerinin doğası gereği, söz konusu risk rastlantısaldır ve dolayısıyla tam olarak tahmin edilemez.

Fiyatlandırma ve karşılık ayırma metotlarına ihtimal teorisinin uygulandığı bir poliçe portföyünde, Şirket'in sigorta sözleşmeleriyle ilgili olarak maruz kaldığı temel risk, ödenen hasar ve tazminatların sigortacılık karşılıklarının kayıtlı değerlerinin üstünde gerçekleşmesidir. Şirket poliçe yazma stratejisini, kabul edilen sigorta risklerinin tipine ve oluşan hasarlara göre belirlemektedir.

Şirket söz konusu riskleri, şekillendirmiş olduğu poliçe yazma stratejisi ve bütün branşlarda tarafı olduğu reasürans anlaşmaları ile yönetmektedir.

Sigorta riskinin (sigorta edilen azami tutar) branş bazında dağılımı aşağıda özetlenmiştir:

AVİVA SİGORTA

Mart 2015 Faaliyet Raporu

	<u>31 Mart 2015</u>	<u>31 Aralık 2014</u>
Kara araçları sorumluluk branşı	278.101.960.286	461.115.447.786
Yangın ve doğal afetler branşı	216.430.408.380	190.748.153.714
Nakliyat branşı	34.196.388.087	37.471.945.361
Genel sorumluluk branşı	29.494.241.927	29.546.983.409
Kara araçları branşı	27.531.253.658	24.548.326.742
Genel zararlar branşı	21.522.104.783	23.561.214.547
Kaza branşı	4.276.358.949	4.072.668.378
Finansal kayıplar branşı	3.283.797.211	1.889.615.680
Hukuksal koruma	1.397.347.272	1.354.610.582
Su araçları branşı	309.463.746	312.932.991
Toplam	616.543.324.299	774.621.899.190

Kur riski

Şirket, döviz cinsinden alacak ve borçların Türk Lirası'na çevrilmesinden dolayı döviz kuru değişikliklerinden doğan kur riskine maruz kalmaktadır. Bu riskler, döviz pozisyonunun analiz edilmesi ile takip edilmektedir.

31 Mart 2015 tarihi itibarıyla Euro, TL karşısında %10 oranında değer kazansaydı/kaybetseydi ve diğer tüm değişkenler sabit kalsaydı, Euro cinsinden alacak ve borçların çevrimi dolayısıyla oluşacak kur farkı karı/zararı sonucu vergi öncesi zarar 357.690 TL (31 Aralık 2014: 589.414 TL düşük/yüksek) daha yüksek/düşük olacaktı.

31 Mart 2015 tarihi itibarıyla ABD Doları, TL karşısında %10 oranında değer kazansaydı/kaybetseydi ve diğer tüm değişkenler sabit kalsaydı, ABD Doları cinsinden alacak ve borçların çevrimi dolayısıyla oluşacak kur farkı zararı/karısı sonucu vergi öncesi zarar 28.523 TL (31 Aralık 2014: 156.742 TL yüksek/düşük) daha yüksek/düşük olacaktı.

31 Mart 2015 tarihi itibarıyla İngiliz Sterlini, TL karşısında %10 oranında değer kazansaydı/kaybetseydi ve diğer tüm değişkenler sabit kalsaydı, İngiliz Sterlini cinsinden alacak ve borçların çevrimi dolayısıyla oluşacak kur farkı karı/zararı sonucu vergi öncesi zarar 2.603 TL (31 Aralık 2014: 150.918 TL yüksek/düşük) daha düşük/yüksek olacaktı.

Şirket'in 31 Mart 2015 ve 31 Aralık 2014 tarihleri itibarıyla toplam döviz pozisyonu aşağıdaki gibidir:

31 Mart 2015	ABD Doları	TL karşılığı	Euro	TL karşılığı	İngiliz Sterlini	TL karşılığı	Diğer para birimleri TL karşılığı	Toplam TL karşılığı
Nakit ve nakit benzeri değerler	1.794.053	4.682.837	333.895	945.224	1.619	6.250	-	5.634.311
Sigortacılık faaliyetlerinden alacaklar	4.258.976	11.116.779	2.918.515	8.262.024	22.975	88.710	35.428	19.502.941
Toplam aktifler	6.053.029	15.799.616	3.252.410	9.207.248	24.594	94.960	35.428	25.137.252
Sigortacılık faaliyetlerinden ve ortaklara borçlar	873.730	2.280.611	3.661.081	10.364.154	2.413	9.317	-	12.654.082
Diğer borçlar	-	-	-	-	-	-	-	-
Teknik Karşılıklar, net	5.288.575	13.804.237	854.848	2.419.989	15.440	59.615	-	16.283.841
Toplam pasifler	6.162.305	16.084.848	4.515.929	12.784.143	17.853	68.932	-	28.937.923
Yabancı para varlık/(yükümlülük) pozisyonu, net	(109.276)	(285.232)	(1.263.519)	(3.576.895)	6.741	26.028	35.428	(3.800.671)

AVİVA SİGORTA

Mart 2015 Faaliyet Raporu

31 Aralık 2014	ABD Doları	TL karşılığı	Euro	TL karşılığı	İngiliz Sterlini	TL karşılığı	Diğer para birimleri TL karşılığı	Toplam TL karşılığı
Nakit ve nakit benzeri değerler	1.992.388	4.620.148	34.112	96.222	1.229	4.418	-	4.720.788
Sigortacılık faaliyetlerinden alacaklar	2.899.094	6.722.710	1.889.679	5.330.218	42.685	153.500	35.267	12.241.695
Toplam aktifler	4.891.482	11.342.858	1.923.791	5.426.440	43.914	157.918	35.267	16.962.483
Sigortacılık faaliyetlerinden ve ortaklara borçlar	808.837	1.875.612	3.086.028	8.704.758	3.060	11.004	-	10.591.374
Diğer borçlar	-	-	-	-	-	-	-	-
Teknik Karşılıklar, net	4.758.576	11.034.662	927.366	2.615.821	(378.817)	(1.362.264)	-	12.288.219
Toplam pasifler	5.567.413	12.910.274	4.013.394	11.320.579	(375.757)	(1.351.260)	-	22.879.593
Yabancı para varlık/(yükümlülük) pozisyonu, net	(675.931)	(1.567.416)	(2.089.603)	(5.894.139)	419.671	1.509.178	35.267	(5.917.110)

Likidite riski

Şirket, sigorta sözleşmelerinden kaynaklanan yükümlülüklerin karşılanabilmesi için elinde bulunan nakit kaynakları kullanmaktadır. Likidite riski, makul bir maliyet dahilinde, borçların ödenmesi için yeterli nakdin bulunmaması riskidir. Yönetim, söz konusu borçların ödenmesine yetecek tutarda fon bulundurulmasıyla ilgili limitleri belirler.

Aşağıdaki tablo, Şirket'in finansal ve sigorta yükümlülüklerinin bilanço tarihi itibarıyla sözleşmeden kaynaklanan veya beklenen vadelerine kalan sürelerine göre dağılımını göstermektedir. Tabloda gösterilen tutarlar, sigorta ve reasürans şirketlerine borçlar dışında, iskonto edilmemiş değerlerdir.

31 Mart 2015	3 aya kadar	3 ay -1 yıl	Toplam
Sigorta ve reasürans şirketlerine borçlar	5.509.443	3.721.569	9.231.012
Toplam	5.509.443	3.721.569	9.231.012

Beklenen nakit akımları

31 Mart 2015	3 aya kadar	3 ay - 1 yıl	1 yıl - 5 yıl	5 yıldan uzun	Toplam
Muallak hasar ve tazminat karşılığı - net (*)	76.103.523	166.863.440	39.239.542	10.078.735	292.285.240
Kazanılmamış primler karşılığı - net (**)	5.339.748	68.170.951	1.444.364	996.527	75.951.590
Dengeleme karşılığı - net	-	-	-	32.152.030	32.152.030
Devam eden riskler karşılığı - net	-	-	22.131.009	-	22.131.009
Aktüeryal matematik karşılığı - net	2.904	120.300	273.712	859.745	1.256.661
	81.446.175	235.154.691	63.088.627	44.087.037	423.776.530

31 Aralık 2014	3 aya kadar	3 ay - 1 yıl	Toplam
Sigorta ve reasürans şirketlerine borçlar	1.872.001	325.549	2.197.550
Toplam	1.872.001	325.549	2.197.550

AVİVA SİGORTA

Mart 2015 Faaliyet Raporu

Beklenen nakit akımları

31 Aralık 2014	3 aya			5 yıldan	
	<u>kadar</u>	<u>3 ay - 1 yıl</u>	<u>1 yıl - 5 yıl</u>	<u>uzun</u>	<u>Toplam</u>
Muallak hasar ve tazminat karşılığı - net (*)	75.049.734	164.552.917	38.696.201	9.939.176	288.238.028
Kazanılmamış primler karşılığı - net (**)	5.736.871	59.769.402	2.152.262	1.071.301	68.729.836
Dengeleme karşılığı - net	-	-	-	30.900.995	30.900.995
Devam eden riskler karşılığı - net	-	-	28.172.704	-	28.172.704
Aktüeryal matematik karşılığı - net	4.777	171.455	297.603	915.732	1.389.567
	80.791.382	224.493.774	69.318.770	42.827.204	417.431.130

(*) Muallak hasar ve tazminat karşılığı ve kazanılmamış primler karşılığının tamamı bilançoda kısa vadeli olarak sınıflandırılmıştır.

(**) Bir yıldan uzun vadeli poliçeler üzerinden hesaplanan kazanılmamış primler karşılığı bilançoda kısa vadeli olarak sınıflandırılmıştır.

Şirket yukarıda belirtilen yükümlülükleri, aktifinde yer alan nakit ve nakit benzeri varlıklar ile karşılamayı öngörmektedir.

7. DİĞER HUSUSLAR

Ödeme Gücü

Aviva Sigorta ödeme performansı açısından sürekli önde olmayı hedeflemiş ve bu nedenle ana amacını "Müşterilerine ve iş ortaklarına en yüksek değeri sağlayan sigorta şirketi olma" noktasında belirlemiştir.

Şirket sahip olduğu likit aktif kalitesi ile hasar ödemelerinde müşteri memnuniyetini en üst seviyede tutarak ödeme tutarına ve gücüne sahiptir. Özsermayedeki düşüşün nedeni, gerçekleşen nakit çıkışı değil, ileriki dönemlerde nakit çıkışı gerektirebilecek hasar karşılıklarının yükseltilmesi ve nakit çıkışı gerektirmeyen 22,1 milyon TL tutarındaki Devam Eden Riskler Karşılığı'dır. Sigortacılık teknik karşılığı olarak ayrılan ancak özsermaye olarak değerlendirilen Deprem Rezervi tutarı ise 31,2 milyon TL'dir.

AVIVA SİGORTA A.Ş.

**1 OCAK – 31 MART 2015
ARA HESAP DÖNEMİNE AİT FİNANSAL TABLOLAR VE
FİNANSAL TABLOLARA İLİŞKİN DİPNOTLAR**

AVIVA SİGORTA A.Ş.

**1 OCAK – 31 MART 2015 ARA HESAP DÖNEMİNE AİT
FİNANSAL TABLolar**

**31 MART 2015 TARİHİ İTİBARIYLA DÜZENLENEN
FİNANSAL RAPORA İLİŞKİN BEYANIMIZ**

İlişikte sunulan 31 Mart 2015 tarihi itibarıyla düzenlediğimiz finansal tablolar ile bunlara ilişkin açıklama ve dipnotların (finansal rapor) T.C. Başbakanlık Hazine Müsteşarlığı tarafından yayımlanan “Sigorta ve Reasürans Şirketleri ile Emeklilik Şirketlerinin Finansal Raporlamaları Hakkında Yönetmelik” hükümleri, ilgili mevzuat ve bunlara ilişkin duyuru ve genelgeler çerçevesinde hazırlandığını ve Şirketimiz muhasebe kayıtlarına uygun olduğunu beyan ederiz.

Aviva Sigorta A.Ş.

İstanbul, 30 Nisan 2015

Ad/Soyad	Ad/Soyad	Ad/Soyad	Ad/Soyad
PIRAYE ANTİKA	CENK TABAKOĞLU	ZUHAL GUYILDAR	ALPER ÜNLENEN Sic. No: 44
Yönetim Kurulu Başkanı	Genel Müdür	Vergi ve Muhasebe Müdürü	Yetkili Aktüer

AVIVA SİGORTA A.Ş.

**1 OCAK – 31 MART 2015 ARA HESAP DÖNEMİNE AİT
FİNANSAL TABLOLAR**

İÇİNDEKİLER	SAYFA
BİLANÇOLAR.....	1-5
GELİR TABLOLARI.....	6-7
NAKİT AKIŞ TABLOLARI.....	8
ÖZSERMAYE DEĞİŞİM TABLOLARI	9
FİNANSAL TABLOLARA İLİŞKİN AÇIKLAYICI DİPNOTLAR.....	10-68
EK 1 - KAR DAĞITIM TABLOLARI	69

AVIVA SİGORTA A.Ş.

31 MART 2015 ve 31 ARALIK 2014 TARİHLERİ İTİBARIYLA AYRINTILI BİLANÇOLAR

(Para birimi aksi belirtilmedikçe Türk Lirası ("TL") olarak gösterilmiştir.)

VARLIKLAR			
I- Cari Varlıklar	Dipnot	Bağımsız Denetimden Geçmemiş 31 Mart 2015	Bağımsız Denetimden Geçmemiş 31 Aralık 2014
A- Nakit Ve Nakit Benzeri Varlıklar	14	281.090.354	313.301.107
1- Kasa	2.12 ve 14	13.085	1.154
2- Alınan Çekler		-	-
3- Bankalar	2.12 ve 14	263.606.698	295.062.351
4- Verilen Çekler Ve Ödeme Emirleri (-)		-	-
5- Banka Garantili ve Üç Aydan Kısa Vadeli Kredi Kartı Alacakları	2.12 ve 14	17.470.571	18.237.602
6- Diğer Nakit Ve Nakit Benzeri Varlıklar		-	-
B- Finansal Varlıklar ile Riskli Sigortalılara Ait Finansal Yatırımlar		-	-
1- Satılmaya Hazır Finansal Varlıklar		-	-
2- Vadeye Kadar Elde Tutulacak Finansal Varlıklar		-	-
3- Alım Satım Amaçlı Finansal Varlıklar		-	-
4- Krediler		-	-
5- Krediler Karşılığı (-)		-	-
6- Riskli Hayat Poliçesi Sahiplerine Ait Finansal Yatırımlar		-	-
7- Şirket Hissesi		-	-
8- Finansal Varlıklar Değer Düşüklüğü Karşılığı (-)		-	-
C- Esas Faaliyetlerden Alacaklar	2.8, 11.1 ve 12.1	63.269.849	48.189.308
1- Sigortacılık Faaliyetlerinden Alacaklar	12.1	61.834.634	47.403.931
2- Sigortacılık Faaliyetlerinden Alacaklar Karşılığı (-)	12.1	(290.150)	(767.968)
3- Reasürans Faaliyetlerinden Alacaklar		-	-
4- Reasürans Faaliyetlerinden Alacaklar Karşılığı (-)		-	-
5- Sigorta Ve Reasürans Şirketleri Nezdindeki Depolar		-	-
6- Sigortalılara Krediler (İkrazlar)		-	-
7- Sigortalılara Krediler (İkrazlar) Karşılığı (-)		-	-
8- Emeklilik Faaliyetlerinden Alacaklar		-	-
9- Esas Faaliyetlerden Kaynaklanan Şüpheli Alacaklar	12.1	9.857.834	9.700.661
10- Esas Faaliyetlerden Kaynaklanan Şüpheli Alacaklar Karşılığı (-)	12.1	(8.132.469)	(8.147.316)
D- İlişkili Taraflardan Alacaklar		2.159.254	16.327
1- Ortaklardan Alacaklar	45	2.000.000	-
2- İştiraklerden Alacaklar		-	-
3- Bağlı Ortaklıklardan Alacaklar		-	-
4- Müşterek Yönetime Tabi Teşebbüslerden Alacaklar		-	-
5- Personelden Alacaklar		-	-
6- Diğer İlişkili Taraflardan Alacaklar		159.254	16.327
7- İlişkili Taraflardan Alacaklar Reeskontu (-)		-	-
8- İlişkili Taraflardan Şüpheli Alacaklar		-	-
9- İlişkili Taraflardan Şüpheli Alacaklar Karşılığı (-)		-	-
E- Diğer Alacaklar		678.714	60.888
1- Finansal Kiralama Alacakları		-	-
2- Kazanılmamış Finansal Kiralama Faiz Gelirleri (-)		-	-
3- Verilen Depozito ve Teminatlar		263.573	11.841
4- Diğer Çeşitli Alacaklar	47.1	415.141	49.047
5- Diğer Çeşitli Alacaklar Reeskontu(-)		-	-
6- Şüpheli Diğer Alacaklar		165.581	165.581
7- Şüpheli Diğer Alacaklar Karşılığı (-)		(165.581)	(165.581)
F- Gelecek Aylara Ait Giderler Ve Gelir Tahakkukları		28.512.275	15.200.125
1- Ertelemiş Üretim Giderleri	17	16.021.891	14.202.505
2- Tahakkuk Etmemiş Faiz Ve Kira Gelirleri		40.067	36.162
3- Gelir Tahakkukları		156.797	-
4- Gelecek Aylara Ait Diğer Giderler	47.1	12.293.520	961.458
G- Diğer Cari Varlıklar		46.805	6.835
1- Gelecek Aylar İhtiyacı Stoklar		-	-
2- Peşin Ödenen Vergiler Ve Fonlar		-	-
3- Ertelemiş Vergi Varlıkları		-	-
4- İş Avansları		39.250	-
5- Personele Verilen Avanslar		7.555	6.835
6- Sayım Ve Tesellüm Noksanları		-	-
7- Diğer Çeşitli Cari Varlıklar		-	-
8- Diğer Cari Varlıklar Karşılığı (-)		-	-
I- Cari Varlıklar Toplamı		375.757.251	376.774.590

Takip eden dipnotlar finansal tabloların tamamlayıcı parçasını oluştururlar.

AVIVA SİGORTA A.Ş.

31 MART 2015 ve 31 ARALIK 2014 TARİHLERİ İTİBARIYLA AYRINTILI BİLANÇOLAR

(Para birimi aksi belirtilmedikçe Türk Lirası ("TL") olarak gösterilmiştir.)

VARLIKLAR			
II- Cari Olmayan Varlıklar	Dipnot	Bağımsız Denetimden Geçmemiş 31 Mart 2015	Bağımsız Denetimden Geçmemiş 31 Aralık 2014
A- Esas Faaliyetlerden Alacaklar		-	-
1- Sigortacılık Faaliyetlerinden Alacaklar		-	-
2- Sigortacılık Faaliyetlerinden Alacaklar Karşılığı (-)		-	-
3- Reasürans Faaliyetlerinden Alacaklar		-	-
4- Reasürans Faaliyetlerinden Alacaklar Karşılığı (-)		-	-
5- Sigorta ve Reasürans Şirketleri Nezdindeki Depolar		-	-
6- Sigortalılara Krediler (İkrazlar)		-	-
7- Sigortalılara Krediler (İkrazlar) Karşılığı (-)		-	-
8- Emeklilik Faaliyetlerinden Alacaklar		-	-
9-Esas Faaliyetlerden Kaynaklanan Şüpheli Alacaklar		-	-
10- Esas Faaliyetlerden Kaynaklanan Şüpheli Alacaklar Karşılığı (-)		-	-
B- İlişkili Taraflardan Alacaklar		-	-
1- Ortaklardan Alacaklar		-	-
2- İştiraklerden Alacaklar		-	-
3- Bağlı Ortaklıklardan Alacaklar		-	-
4- Müşterek Yönetime Tabi Teşebbüslerden Alacaklar		-	-
5- Personelden Alacaklar		-	-
6- Diğer İlişkili Taraflardan Alacaklar		-	-
7- İlişkili Taraflardan Alacaklar Reeskontu (-)		-	-
8- İlişkili Taraflardan Şüpheli Alacaklar		-	-
9- İlişkili Taraflardan Şüpheli Alacaklar Karşılığı (-)		-	-
C- Diğer Alacaklar		52.882	52.882
1- Finansal Kiralama Alacakları		-	-
2- Kazanılmamış Finansal Kiralama Faiz Gelirleri (-)		-	-
3- Verilen Depozito ve Teminatlar		52.882	52.882
4- Diğer Çeşitli Alacaklar		-	-
5- Diğer Çeşitli Alacaklar Reeskontu(-)		-	-
6- Şüpheli Diğer Alacaklar		-	-
7- Şüpheli Diğer Alacaklar Karşılığı (-)		-	-
D- Finansal Varlıklar		211.320	211.320
1- Bağlı Menkul Kıymetler		-	-
2- İştirakler		-	-
3- İştirakler Sermaye Taahhütleri (-)		-	-
4- Bağlı Ortaklıklar		-	-
5- Bağlı Ortaklıklar Sermaye Taahhütleri (-)		-	-
6- Müşterek Yönetime Tabi Teşebbüsler		-	-
7- Müşterek Yönetime Tabi Teşebbüsler Sermaye Taahhütleri (-)		-	-
8- Finansal Varlıklar Ve Riski Sigortalılara Ait Finansal Yatırımlar		-	-
9- Diğer Finansal Varlıklar		211.320	211.320
10- Finansal Varlıklar Değer Düşüklüğü Karşılığı (-)		-	-
E- Maddi Varlıklar	2,5 ve 6	476.420	542.099
1- Yatırım Amaçlı Gayrimenkuller		-	-
2- Yatırım Amaçlı Gayrimenkuller Değer Düşüklüğü Karşılığı (-)		-	-
3- Kullanım Amaçlı Gayrimenkuller		-	-
4- Makine Ve Teçhizatlar		-	-
5- Demirbaş Ve Tesisatlar	6	4.812.846	4.797.083
6- Motorlu Taşıtlar	6	1.994	1.994
7- Diğer Maddi Varlıklar (Özel Maliyet Bedelleri Dahil)	6	1.628.804	1.628.804
8- Kiralama Yoluyla Edinilmiş Maddi Varlıklar	6	2.057.515	2.057.515
9- Birikmiş Amortismanlar (-)	6	(8.024.739)	(7.943.297)
10- Maddi Varlıklara İlişkin Avanslar (Yapılmakta Olan Yatırımlar Dahil)		-	-
F- Maddi Olmayan Varlıklar	2,7 ve 8	3.372.237	3.692.891
1- Haklar	8	14.876.634	14.819.634
2- Şerefiye		-	-
3- Faaliyet Öncesi Döneme Ait Giderler		-	-
4- Araştırma Ve Geliştirme Giderleri		-	-
5- Diğer Maddi Olmayan Varlıklar		-	-
6- Birikmiş İtfalar (Amortismanlar) (-)	8	(11.504.397)	(11.126.743)
7- Maddi Olmayan Varlıklara İlişkin Avanslar		-	-
G-Gelecek Yıllara Ait Giderler Ve Gelir Tahakkukları		-	-
1- Erteleilmiş Üretim Giderleri		-	-
2- Gelir Tahakkukları		-	-
3- Gelecek Yıllara Ait Diğer Giderler		-	-
H- Diğer Cari Olmayan Varlıklar	21 ve 35	53.912.888	54.773.612
1- Etkatif Yabancı Para Hesapları		-	-
2- Döviz Hesapları		-	-
3- Gelecek Yıllar İhtiyacı Stoklar		-	-
4- Peşin Ödenen Vergiler Ve Fonlar		-	-
5- Erteleilmiş Vergi Varlıkları	21 ve 35	53.912.888	54.773.612
6- Diğer Çeşitli Cari Olmayan Varlıklar		-	-
7- Diğer Cari Olmayan Varlıklar Amortismanı (-)		-	-
8- Diğer Cari Olmayan Varlıklar Karşılığı (-)		-	-
II- Cari Olmayan Varlıklar Toplamı		58.025.747	59.272.804
Varlıklar Toplamı (I+II)		433.782.998	436.047.394

Takip eden dipnotlar finansal tabloların tamamlayıcı parçasını oluştururlar.

AVIVA SİGORTA A.Ş.

31 MART 2015 ve 31 ARALIK 2014 TARİHLERİ İTİBARIYLA AYRINTILI BİLANÇOLAR

(Para birimi aksi belirtilmedikçe Türk Lirası ("TL") olarak gösterilmiştir.)

YÜKÜMLÜLÜKLER			
III- Kısa Vadeli Yükümlülükler	Dipnot	Bağımsız Denetimden Geçmemiş 31 Mart 2015	Bağımsız Denetimden Geçmemiş 31 Aralık 2014
A- Finansal Borçlar		-	-
1- Kredi Kuruluşlarına Borçlar		-	-
2- Finansal Kiralama İşlemlerinden Borçlar		-	-
3- Ertelemiş Finansal Kiralama Borçlanma Maliyetleri (-)		-	-
4- Uzun Vadeli Kredilerin Ana Para Taksitleri Ve Faizleri		-	-
5- Çıkarılmış Tahviller(Bonolar) Anapara, Taksit ve Faizleri		-	-
6- Çıkarılmış Diğer Finansal Varlıklar		-	-
7- Çıkarılmış Diğer Finansal Varlıklar İhraç Farkı (-)		-	-
8- Diğer Finansal Borçlar (Yükümlülükler)		-	-
B- Esas Faaliyetlerden Borçlar	19	9.231.012	2.197.550
1- Sigortacılık Faaliyetlerinden Borçlar	4, 10 ve 19	9.231.012	2.197.550
2- Reasürans Faaliyetlerinden Borçlar		-	-
3- Sigorta Ve Reasürans Şirketlerinden Alınan Depolar		-	-
4- Emeklilik Faaliyetlerinden Borçlar		-	-
5- Diğer Esas Faaliyetlerden Borçlar		-	-
6- Diğer Esas Faaliyetlerden Borçlar Borç Senetleri Reeskontu(-)		-	-
C-İlişkili Tarafalara Borçlar		151.834	3.015
1- Ortaklara Borçlar		-	-
2- İştiraklere Borçlar		-	-
3- Bağlı Ortaklıklara Borçlar		-	-
4- Müşterek Yönetime Tabi Teşebbüslere Borçlar		-	-
5- Personele Borçlar		151.834	3.015
6- Diğer İlişkili Tarafalara Borçlar		-	-
D- Diğer Borçlar	19	3.738.331	4.097.528
1- Alınan Depozito ve Teminatlar		-	-
2- Tedavi Giderlerine İlişkin SGK'ya Borçlar	19	166.546	285.782
3- Diğer Çeşitli Borçlar	19 ve 47.1	3.572.162	3.812.473
4- Diğer Çeşitli Borçlar Reeskontu (-)	19	(377)	(727)
E-Sigortacılık Teknik Karşılıkları		390.367.839	385.140.568
1- Kazanılmamış Primler Karşılığı - Net	2.24, 4 ve 17	75.951.590	68.729.836
2- Devam Eden Riskler Karşılığı - Net	2.24, 4 ve 17	22.131.009	28.172.704
3- Matematik Karşılıkları - Net		-	-
4- Muallak Tazminat Karşılığı - Net	2.24, 4 ve 17	292.285.240	288.238.028
5- İkramiye Ve İndirimler Karşılığı - Net		-	-
6- Diğer Teknik Karşılıkları - Net		-	-
F- Ödenecek Vergi Ve Benzeri Diğer Yükümlülükler İle Karşılıkları		(2.448.220)	(1.459.929)
1- Ödenecek Vergi Ve Fonlar		1.477.852	1.825.891
2- Ödenecek Sosyal Güvenlik Kesintileri		326.148	295.576
3- Vadeli Geçmiş, Ertelemiş Veya Taksitlendirilmiş Vergi Ve Diğer Yükümlülükler		-	-
4- Ödenecek Diğer Vergi Ve Benzeri Yükümlülükler		-	-
5- Dönem Karı Vergi Ve Diğer Yasal Yükümlülük Karşılıkları		-	-
6- Dönem Karının Peşin Ödenen Vergi Ve Diğer Yükümlülükleri (-)	2.18 ve 35	(4.252.220)	(3.581.396)
7- Diğer Vergi Ve Benzeri Yükümlülük Karşılıkları		-	-
G- Diğer Risklere İlişkin Karşılıklar	23	5.638.917	5.277.119
1- Kıdem Tazminatı Karşılığı		-	-
2- Sosyal Yardım Sandığı Varlık Açıkları Karşılığı		-	-
3- Maliyet Giderleri Karşılığı	23	5.638.917	5.277.119
H- Gelecek Aylara Ait Gelirler Ve Gider Tahakkukları		426.646	390.415
1- Ertelemiş Komisyon Gelirleri	17	420.529	390.415
2- Gider Tahakkukları		6.117	-
3- Gelecek Aylara Ait Diğer Gelirler		-	-
I- Diğer Kısa Vadeli Yükümlülükler		-	-
1- Ertelemiş Vergi Yükümlülüğü		-	-
2- Sayım Ve Tesellüm Fazlalıkları		-	-
3- Diğer Çeşitli Kısa Vadeli Yükümlülükler		-	-
III - Kısa Vadeli Yükümlülükler Toplamı		407.106.359	395.646.266

Takip eden dipnotlar finansal tabloların tamamlayıcı parçasını oluştururlar.

AVIVA SİGORTA A.Ş.

31 MART 2015 ve 31 ARALIK 2014 TARİHLERİ İTİBARIYLA AYRINTILI BİLANÇOLAR

(Para birimi aksi belirtilmedikçe Türk Lirası ("TL") olarak gösterilmiştir.)

YÜKÜMLÜLÜKLER			
IV- Uzun Vadeli Yükümlülükler	Dipnot	Bağımsız Denetimden Geçmemiş 31 Mart 2015	Bağımsız Denetimden Geçmemiş 31 Aralık 2014
A- Finansal Borçlar		-	-
1- Kredi Kuruluşlarına Borçlar		-	-
2- Finansal Kiralama İşlemlerinden Borçlar		-	-
3- Ertelenmiş Finansal Kiralama Borçlanma Maliyetleri (-)		-	-
4- Çıkarılmış Tahviller		-	-
5- Çıkarılmış Diğer Finansal Varlıklar		-	-
6- Çıkarılmış Diğer Finansal Varlıklar İhraç Farkı (-)		-	-
7- Diğer Finansal Borçlar (Yükümlülükler)		-	-
B- Esas Faaliyetlerden Borçlar		-	-
1- Sigortacılık Faaliyetlerinden Borçlar		-	-
2- Reasürans Faaliyetlerinden Borçlar		-	-
3- Sigorta Ve Reasürans Şirketlerinden Alınan Depolar		-	-
4- Emeklilik Faaliyetlerinden Borçlar		-	-
5- Diğer Esas Faaliyetlerden Borçlar		-	-
6- Diğer Esas Faaliyetlerden Borçlar Borç Senetleri Reeskontu (-)		-	-
C- İlişkili Taraflara Borçlar		-	-
1- Ortaklara Borçlar		-	-
2- İştiraklere Borçlar		-	-
3- Bağlı Ortaklıklara Borçlar		-	-
4- Müşterek Yönetime Tabi Teşebbüslere Borçlar		-	-
5- Personele Borçlar		-	-
6- Diğer İlişkili Taraflara Borçlar		-	-
D- Diğer Borçlar		-	-
1- Alınan Depozito Ve Teminatlar		-	-
2- Tedavi Giderlerine İlişkin SGK'ya Borçlar		-	-
3- Diğer Çeşitli Borçlar		-	-
4- Diğer Çeşitli Borçlar Reeskontu		-	-
E- Sigortacılık Teknik Karşılıkları	2.24	33.408.691	32.290.562
1- Kazanılmamış Primler Karşılığı - Net		-	-
2- Devam Eden Riskler Karşılığı - Net		-	-
3- Matematik Karşılıklar - Net	2.24 ve 17	1.256.661	1.389.567
4- Muallak Tazminat Karşılığı - Net		-	-
5- İkramiye Ve İndirimler Karşılığı - Net		-	-
6- Diğer Teknik Karşılıklar - Net	2.24 ve 47.1	32.152.030	30.900.995
F- Diğer Yükümlülükler Ve Karşılıkları		-	-
1- Ödenecek Diğer Yükümlülükler		-	-
2- Vadeli Geçmiş, Ertelenmiş Veya Taksitlendirilmiş Vergi Ve Diğer Yükümlülükler		-	-
3- Diğer Borç Ve Gider Karşılıkları		-	-
G- Diğer Risklere İlişkin Karşılıklar	2.19 ve 22	812.909	1.002.211
1- Kıdem Tazminatı Karşılığı	2.19 ve 22	812.909	1.002.211
2- Sosyal yardım sandığı Varlık Açıkları Karşılığı		-	-
H- Gelecek Yıllara Ait Gelirler Ve Gider Tahakkukları		-	-
1- Ertelenmiş Komisyon Gelirleri		-	-
2- Gider Tahakkukları		-	-
3- Gelecek Yıllara Ait Diğer Gelirler		-	-
I- Diğer Uzun Vadeli Yükümlülükler		-	-
1- Ertelenmiş Vergi Yükümlülüğü		-	-
2- Diğer Uzun Vadeli Yükümlülükler		-	-
IV- Uzun Vadeli Yükümlülükler Toplamı		34.221.600	33.292.773

Takip eden dipnotlar ara dönem finansal tabloların tamamlayıcı parçasını oluştururlar.

AVIVA SİGORTA A.Ş.

31 MART 2015 ve 31 ARALIK 2014 TARİHLERİ İTİBARIYLA AYRINTILI BİLANÇOLAR

(Para birimi aksi belirtilmedikçe Türk Lirası ("TL") olarak gösterilmiştir.)

ÖZSERMAYE			
V- Özsermaye	Dipnot	Bağımsız Denetimden Geçmemiş 31 Mart 2015	Bağımsız Denetimden Geçmemiş 31 Aralık 2014
A- Ödenmiş Sermaye		222.141.692	222.141.692
1- (Nominal) Sermaye	2.13 ve 15	150.000.000	150.000.000
2- Ödenmemiş Sermaye (-)		-	-
3- Sermaye Düzeltmesi Olumlu Farkları		-	-
4- Sermaye Düzeltmesi Olumsuz Farkları (-)		-	-
5- Tescilli Beklenen Sermaye	2.13 ve 15	72.141.692	72.141.692
B- Sermaye Yedekleri		178.487	178.487
1- Hisse Senedi İhraç Primleri		178.487	178.487
2- Hisse Senedi İptal Karları		-	-
3- Sermayeye Eklenecek Satış Karları		-	-
4- Yabancı Para Çevirim Farkları		-	-
5- Diğer Sermaye Yedekleri		-	-
C- Kar Yedekleri		27.907.549	27.907.549
1- Yasal Yedekler	15	4.230.349	4.230.349
2- Statü Yedekleri		-	-
3- Olağanüstü Yedekler		23.677.200	23.677.200
4- Özel Fonlar (Yedekler)		-	-
5- Finansal Varlıkların Değerlemesi		-	-
6- Diğer Kar Yedekleri		-	-
D- Geçmiş Yıllar Karları		-	-
1- Geçmiş Yıllar Karları		-	-
E-Geçmiş Yıllar Zararları (-)		(243.119.373)	(128.892.846)
1- Geçmiş Yıllar Zararları		(243.119.373)	(128.892.846)
F-Dönem Net Karı /Zararı		(14.653.316)	(114.226.527)
1- Dönem Net Karı		-	-
2- Dönem Net Zararı (-)		(14.653.316)	(114.226.527)
3- Dağıtım Konu Olmayan Dönem Karı		-	-
G-Azınlık Payları		-	-
Özsermaye Toplamı		(7.544.961)	7.108.355
(Yükümlülükler Toplamı (III+IV+V))		433.782.998	436.047.394

Takip eden dipnotlar ara dönem finansal tabloların tamamlayıcı parçasını oluştururlar.

AVIVA SİGORTA A.Ş.

1 OCAK – 31 MART 2015 VE 2014 ARA HESAP DÖNEMLERİNE AİT AYRINTILI GELİR TABLOLARI

(Para birimi aksi belirtilmedikçe Türk Lirası (“TL”) olarak gösterilmiştir.)

I-TEKNİK BÖLÜM	Dipnot	Bağımsız Denetimden Geçmiş 1 Ocak - 31 Mart 2015	Bağımsız Denetimden Geçmiş 1 Ocak - 31 Mart 2014
A- Hayat Dışı Teknik Gelir		49.308.967	47.398.969
1- Kazanılmış Primler (Reasürör Payı Düşülmüş Olarak)		41.464.604	41.959.789
1.1- Yazılan Primler (Reasürör Payı Düşülmüş Olarak)	2.21, 5 ve 24	42.644.663	51.209.504
1.1.1- Brüt Yazılan Primler (+)	24	53.959.956	63.373.919
1.1.2- Reasüröre Devredilen Primler (-)	10 ve 24	(11.190.507)	(10.410.262)
1.1.3- SGK'ya Aktarılan Primler (-)	10 ve 24	(124.786)	(1.754.153)
1.2- Kazanılmamış Primler Karşılığında Değişim (Reasürör Payı ve Devreden Kısım Düşülmüş Olarak)(+/-)	5 ve 17	(7.221.754)	(296.061)
1.2.1- Kazanılmamış Primler Karşılığı (-)	17	(9.095.260)	193.013
1.2.2- Kazanılmamış Primler Karşılığında Reasürör Payı (+)	10 ve 17	1.873.506	114.891
1.2.3- Kazanılmamış Primler Karşılığında SGK Payı (+)		-	(603.965)
1.3- Devam Eden Riskler Karşılığında Değişim (Reasürör Payı ve Devreden Kısım Düşülmüş Olarak)(+/-)	5 ve 17	6.041.695	(8.953.654)
1.3.1- Devam Eden Riskler Karşılığı (-)	17	12.756.600	(8.675.354)
1.3.2- Devam Eden Riskler Karşılığında Reasürör Payı (+)	17	(6.714.905)	(278.300)
2- Teknik Olmayan Bölümden Aktarılan Yatırım Gelirleri	5	7.178.265	6.099.716
3- Diğer Teknik Gelirler (Reasürör Payı Düşülmüş Olarak)		-	-
3.1- Brüt Diğer Teknik Gelirler (+)		-	-
3.2- Brüt Diğer Teknik Gelirlerde Reasürör Payı (-)		-	-
4- Tahakkuk Eden Rücu ve Sotraj Gelirleri (Reasürör Payı ve Devreden Kısım Düşülmüş Olarak) (+/-)	5 ve 17	666.098	(660.536)
B- Hayat Dışı Teknik Gider(-)		(64.326.849)	(78.505.264)
1- Gerçekleşen Tahminatlar (Reasürör Payı Düşülmüş Olarak)		(46.507.574)	(60.871.502)
1.1- Ödenen Tahminatlar (Reasürör Payı Düşülmüş Olarak)	5	(42.460.362)	(37.980.247)
1.1.1- Brüt Ödenen Tahminatlar (-)		(44.641.738)	(39.764.332)
1.1.2- Brüt Ödenen Tahminatlarda Reasürör Payı (+)	10	2.181.376	1.784.085
1.2- Muallak Tahminatlar Karşılığında Değişim (Reasürör Payı ve Devreden Kısım Düşülmüş Olarak) (+/-)	5	(4.047.212)	(22.891.255)
1.2.1- Muallak Tahminatlar Karşılığı (-)		(8.311.216)	(31.766.858)
1.2.2- Muallak Tahminatlar Karşılığında Reasürör Payı (+)	10	4.264.004	8.875.603
2- İkramiye ve İndirimler Karşılığında Değişim (Reasürör Payı ve Devreden Kısım Düşülmüş Olarak) (+/-)		-	-
2.1- İkramiye ve İndirimler Karşılığı (-)		-	-
2.2- İkramiye ve İndirimler Karşılığında Reasürör Payı (+)		-	-
3- Diğer Teknik Karşılıklarda Değişim (Reasürör Payı ve Devreden Kısım Düşülmüş Olarak) (+/-)	5	(1.251.035)	(1.377.722)
4- Faaliyet Giderleri (-)	5, 31 ve 32	(16.701.146)	(16.415.149)
5- Matematik Karşılıklarda Değişim (Reasürör Payı ve Devreden Kısım Düşülmüş Olarak) (+/-)	5	132.906	159.109
5.1- Matematik Karşılıkları (-)		132.906	159.109
5.2- Matematik Karşılıklarda Reasürör Payı (+)		-	-
6- Diğer Teknik Giderler (-)	5	-	-
6.1- Brüt Diğer Teknik Giderler (-)		-	-
6.2- Brüt Diğer Teknik Giderlerde Reasürör Payı (+)		-	-
C- Teknik Bölüm Dengesi- Hayat Dışı (A - B)		(15.017.882)	(31.106.295)
D- Hayat Teknik Gelir			
1- Kazanılmış Primler (Reasürör Payı Düşülmüş Olarak)		-	-
1.1- Yazılan Primler (Reasürör payı Düşülmüş Olarak)		-	-
1.1.1- Brüt Yazılan Primler (+)		-	-
1.1.2- Reasürör Devredilen Primler (-)		-	-
1.2- Kazanılmamış Primler Karşılığında Değişim (Reasürör Payı ve Devreden Kısım Düşülmüş Olarak) (+/-)		-	-
1.2.1- Kazanılmamış Primler Karşılığı (-)		-	-
1.2.2- Kazanılmamış Primler Karşılığında Reasürör Payı (+)		-	-
1.3- Devam Eden Riskler Karşılığında Değişim (Reasürör Payı ve Devreden Kısım Düşülmüş Olarak) (+/-)		-	-
1.3.1- Devam Eden Riskler Karşılığı (-)		-	-
1.3.2- Devam Eden Riskler Karşılığında Reasürör Payı (+)		-	-
2- Hayat Branşı Yatırım Geliri		-	-
3- Yatırımlardaki Gerçekleşmemiş Karlar		-	-
4- Diğer Teknik Gelirler (Reasürör Payı Düşülmüş Olarak)		-	-
4.1- Brüt Diğer Teknik Gelirler (+/-)		-	-
4.2- Brüt Diğer Teknik Gelirlerde Reasürör Payı (+/-)		-	-
4.3- Tahakkuk Eden Rücu Gelirleri (+)		-	-
E- Hayat Teknik Gider			
1- Gerçekleşen Tahminatlar (Reasürör Payı Düşülmüş Olarak)		-	-
1.1- Ödenen Tahminatlar (Reasürör Payı Düşülmüş Olarak)		-	-
1.1.1- Brüt Ödenen Tahminatlar (-)		-	-
1.1.2- Brüt Ödenen Tahminatlarda Reasürör Payı (+)		-	-
1.2- Muallak Tahminatlar Karşılığında Değişim (Reasürör Payı ve Devreden Kısım Düşülmüş Olarak) (+/-)		-	-
1.2.1- Muallak Tahminatlar Karşılığı (-)		-	-
1.2.2- Muallak Tahminatlar Karşılığında Reasürör Payı (+)		-	-
2- İkramiye ve İndirimler Karşılığında Değişim (Reasürör Payı ve Devreden Kısım Düşülmüş Olarak) (+/-)		-	-
2.1- İkramiye ve İndirimler Karşılığı (-)		-	-
2.2- İkramiye ve İndirimler Karşılığında Reasürör Payı (+)		-	-
3- Matematik Karşılıklarda Değişim (Reasürör Payı ve Devreden Kısım Düşülmüş Olarak)(+/-)		-	-
3.1- Matematik Karşılığı (-)		-	-
3.1.1- Aktüeryal Matematik Karşılığı (+/-)		-	-
3.1.2- Kar Payı Karşılığı (Yatırım Riski Poliçe Sahiplerine Ait Poliçeler için Ayrılan Karşılıklar) (+/-)		-	-
3.2- Matematik Karşılığında Reasürör Payı (+)		-	-
3.2.1- Aktüeryal Matematik Karşılıklar Reasürör Payı (+)		-	-
3.2.2- Kar Payı Karşılığı Reasürör Payı (Yatırım Riski Poliçe Sahiplerine Ait Poliçeler için Ayrılan Karşılıklar) (+)		-	-
4- Diğer Teknik Karşılıklarda Değişim (Reasürör Payı ve Devreden Kısım Düşülmüş Olarak) (+/-)		-	-
5- Faaliyet Giderleri (-)		-	-
6- Yatırım Giderleri(-)		-	-
7- Yatırımlardaki Gerçekleşmemiş Zararlar (-)		-	-
8- Teknik Olmayan Bölüme Aktarılan Yatırım Gelirleri (-)		-	-
F- Teknik Bölüm Dengesi- Hayat (D - E)			
G- Emeklilik Teknik Gelir			
1- Fon İşletim Gelirleri		-	-
2- Yönetim Gideri Kesintisi		-	-
3- Giriş Aidatı Gelirleri		-	-
4- Ara Verme Halinde Yönetim Gideri Kesintisi		-	-
5- Özel Hizmet Gideri Kesintisi		-	-
6- Sermaye Tahsis Avansı Değer Artış Gelirleri		-	-
7- Diğer Teknik Gelirler		-	-
H- Emeklilik Teknik Gideri			
1- Fon İşletim Giderleri (-)		-	-
2- Sermaye Tahsis Avansları Değer Azalış Giderleri (-)		-	-
3- Faaliyet Giderleri (-)		-	-
4- Diğer Teknik Giderler (-)		-	-
I- Teknik Bölüm Dengesi- Emeklilik (G - H)			

Takip eden dipnotlar finansal tabloların tamamlayıcı parçasını oluştururlar.

AVIVA SİGORTA A.Ş.**1 OCAK – 31 MART 2015 VE 2014 ARA HESAP DÖNEMLERİNE AİT AYRINTILI GELİR TABLOLARI**

(Para birimi aksi belirtilmedikçe Türk Lirası (“TL”) olarak gösterilmiştir.)

II-TEKNİK OLMAYAN BÖLÜM	Dipnot	Bağımsız Denetimden Geçmemiş 1 Ocak - 31 Mart 2015	Bağımsız Denetimden Geçmemiş 1 Ocak - 31 Mart 2014
C- Teknik Bölüm Dengesi- Hayat Dışı (A - B)		(15.017.882)	(31.106.295)
F- Teknik Bölüm Dengesi - Hayat		-	-
I- Teknik Bölüm Dengesi - Emeklilik		-	-
J- Genel Teknik Bölüm Dengesi (C+F+I)		(15.017.882)	(31.106.295)
K- Yatırım Gelirleri	5	9.045.556	7.355.401
1- Finansal Yatırımlardan Elde Edilen Gelirler		6.658.826	6.227.856
2-Finansal Yatırımların Nakde Çevrilmesinden Elde Edilen Karlar		-	2.266
3- Finansal Yatırımların Değerlemesi		-	-
4- Kambiyo Karları		2.192.550	1.125.279
5- İştiraklerden Gelirler		-	-
6- Bağlı Ortaklıklar ve Müşterek Yönetime Tabi Teşebbüslerden Gelirler		-	-
7- Arazi, Arsa ile Binalardan Elde Edilen Gelirler		-	-
8- Türev Ürünlerden Elde Edilen Gelirler	13	194.180	-
9- Diğer Yatırımlar		-	-
10- Hayat Teknik Bölümünden Aktarılan Yatırım Gelirleri		-	-
L- Yatırım Giderleri (-)	5	(8.433.971)	(8.008.851)
1- Yatırım Yönetim Giderleri – Faiz Dahil (-)		(314.482)	(362.635)
2- Yatırımlar Değer Azalışları (-)		-	-
3- Yatırımların Nakde Çevrilmesi Sonucunda Oluşan Zararlar (-)		-	-
4- Hayat Dışı Teknik Bölümüne Aktarılan Yatırım Gelirleri (-)		(7.178.265)	(6.099.716)
5- Türev Ürünler Sonucunda Oluşan Zararlar (-)	13	(6.117)	-
6- Kambiyo Zararları (-)		(476.011)	(1.026.276)
7- Amortisman Giderleri (-)	6.1	(459.096)	(520.224)
8- Diğer Yatırım Giderleri (-)		-	-
M- Diğer Faaliyetlerden ve Olağandışı Faaliyetlerden Gelir ve Karlar ile Gider ve Zararlar (+/-)		(247.019)	2.178.933
1- Karşılıklar Hesabı (+/-)	5 ve 47.5	681.966	(369.933)
2- Reeskont Hesabı (+/-)	5 ve 47.5	(120.525)	48.313
3- Özellikli Sigortalar Hesabı (+/-)		-	-
4- Enflasyon Düzeltmesi Hesabı (+/-)		-	-
5- Ertelenmiş Vergi Varlığı Hesabı (+/-)	5, 21 ve 35	(860.724)	2.678.442
6- Ertelenmiş Vergi Yükümlülüğü Gideri (-)		-	-
7- Diğer Gelir ve Karlar	5	116.275	2.418
8- Diğer Gider ve Zararlar (-)	5	(64.011)	(180.307)
9- Önceki Yıl Gelir ve Karları		-	-
10- Önceki Yıl Gider ve Zararları(-)		-	-
N- Dönem Net Karı veya Zararı	37	(14.653.316)	(29.580.812)
1- Dönem Karı Ve Zararı		(14.653.316)	(29.580.812)
2- Dönem Karı Vergi ve Diğer Yasal Yükümlülük Karşılıkları(-)		-	-
3- Dönem Net Kar veya Zararı	37	(14.653.316)	(29.580.812)
3.1- Ana Ortaklık Payları		-	-
3.2- Azınlık Payları		-	-
4- Enflasyon Düzeltme Hesabı		-	-

Takip eden dipnotlar finansal tabloların tamamlayıcı parçasını oluştururlar.

AVIVA SİGORTA A.Ş.

1 OCAK – 31 MART 2015 VE 2014 ARA HESAP DÖNEMLERİNE AİT NAKİT AKIŞ TABLOLARI

(Para birimi aksi belirtilmedikçe Türk Lirası (“TL”) olarak gösterilmiştir.)

	Dipnot	Bağımsız Denetimden Geçmemiş 1 Ocak - 31 Mart 2015	Bağımsız Denetimden Geçmemiş 1 Ocak - 31 Mart 2014
A. ESAS FAALİYETLERDEN KAYNAKLANAN NAKİT AKIMLARI			
1. Sigortacılık faaliyetlerinden elde edilen nakit girişleri		31.198.349	51.259.913
2. Reasürans faaliyetlerinden elde edilen nakit girişleri		-	-
3. Emeklilik faaliyetlerinden elde edilen nakit girişleri		-	-
4. Sigortacılık faaliyetleri nedeniyle yapılan nakit çıkışı (-)		(56.005.707)	(52.070.219)
5. Reasürans faaliyetleri nedeniyle nakit çıkışı (-)		-	-
6. Emeklilik faaliyetleri nedeniyle nakit çıkışı (-)		-	-
7. Esas faaliyetler sonucu oluşan nakit (A1+A2+A3-A4-A5-A6)		(24.807.358)	(810.306)
8. Faiz ödemeleri (-)		-	-
9. Gelir vergisi ödemeleri (-)		-	-
10. Diğer nakit girişleri		45.606	-
11. Diğer nakit çıkışları (-)		(17.305.871)	(16.129.462)
12. Esas faaliyetlerden kaynaklanan net nakit		(42.067.623)	(16.939.768)
B. YATIRIM FAALİYETLERİNDEN KAYNAKLANAN NAKİT AKIMLARI			
1. Maddi varlıkların satışı		-	-
2. Maddi varlıkların iktisabı (-)		(72.763)	(256.757)
3. Mali varlık iktisabı (-)		-	-
4. Mali varlıkların satışı		-	-
5. Alınan faizler		5.809.067	2.982.841
6. Alınan temettüleri		-	-
7. Diğer nakit girişleri		-	-
8. Diğer nakit çıkışları (-)		-	(86.195)
9. Yatırım faaliyetlerinden kaynaklanan net nakit		5.736.304	2.639.889
C. FİNANSMAN FAALİYETLERİNDEN KAYNAKLANAN NAKİT AKIMLARI			
1. Hisse senedi ihracı		-	-
2. Kredilerle ilgili nakit (çıkışları) / girişleri		-	-
3. Finansal kiralama borçları ödemeleri (-)		-	-
4. Ödenen temettüleri (-)		-	-
5. Diğer nakit girişleri		-	-
6. Diğer nakit çıkışları (-)		-	-
7. Finansman faaliyetlerinden kaynaklanan net nakit		-	-
D. KUR FARKLARININ NAKİT VE NAKİT BENZERLERİNE OLAN ETKİSİ		1.716.539	99.003
E. Nakit ve nakit benzerlerinde meydana gelen net artış (A12+B9+C7+D)		(34.614.780)	(14.200.876)
F. Dönem başındaki nakit ve nakit benzerleri mevcudu		276.530.870	253.533.620
G. Dönem sonundaki nakit ve nakit benzerleri mevcudu (E+F)	2.12	241.916.090	239.332.744

Takip eden dipnotlar finansal tabloların tamamlayıcı parçasını oluştururlar.

AVIVA SİGORTA A.Ş.

1 OCAK – 31 MART 2015 VE 2014 ARA HESAP DÖNEMLERİNE AİT ÖZSERMAYE DEĞİŞİM TABLOLARI

(Para birimi aksi belirtilmedikçe Türk Lirası (“TL”) olarak gösterilmiştir.)

Özsermaye Değişim Tabloları- Bağımsız Denetimden Geçmemiş (*)
1 Ocak- 31 Mart 2015

	Dipnot	Sermaye	İşletmenin kendi hisse senetleri (-)	Varlıklarda Değer Artışı	Öz sermaye Enflasyon Düzeltmesi Farkları	Yabancı Para Çevrim Farkları	Yasal Yedekler	Statü Yedekleri	Diğer Yedekler ve dağıtılmamış karlar	Net Dönem Karı veya (zararı)	Geçmiş Yıllar Kar / Zararları (-)	Toplam
I - Önceki Dönem Sonu Bakiyesi (31/12/2014)		222.141.692	-	-	-	-	4.230.349	-	23.855.687	(114.226.527)	(128.892.846)	7.108.355
II - Muhasebe politikasında değişiklikler		-	-	-	-	-	-	-	-	-	-	-
III - Yeni Bakiye (I + II) (01/01/2015)		222.141.692	-	-	-	-	4.230.349	-	23.855.687	(114.226.527)	(128.892.846)	7.108.355
A- Sermaye artırımı (A1+A2)		-	-	-	-	-	-	-	-	-	-	-
1- Nakit		-	-	-	-	-	-	-	-	-	-	-
2- İcra kaynaklarından		-	-	-	-	-	-	-	-	-	-	-
B- İşletmenin aldığı kendi hisse senetleri		-	-	-	-	-	-	-	-	-	-	-
C- Gelir tablosunda yer almayan kazanç ve kayıplar		-	-	-	-	-	-	-	-	-	-	-
D- Varlıklarda Değer Artışı		-	-	-	-	-	-	-	-	-	-	-
E- Yabancı para çevrim farkları		-	-	-	-	-	-	-	-	-	-	-
F- Diğer kazanç ve kayıplar		-	-	-	-	-	-	-	-	-	-	-
G- Enflasyon düzeltme farkları		-	-	-	-	-	-	-	-	-	-	-
H- Dönem net (zararı)	37	-	-	-	-	-	-	-	-	(14.653.316)	-	(14.653.316)
I- Dağıtılan Temettü		-	-	-	-	-	-	-	-	-	-	-
J- Geçmiş Yıl Karlarından Transferler		-	-	-	-	-	-	-	-	114.226.527	(114.226.527)	-
II - Dönem Sonu Bakiyesi (31/03/2015)		222.141.692	-	-	-	-	4.230.349	-	23.855.687	(14.653.316)	(243.119.373)	(7.544.961)
(I+A+B+C+D+E+F+G+H+I+J)		222.141.692	-	-	-	-	4.230.349	-	23.855.687	(14.653.316)	(243.119.373)	(7.544.961)

1 Ocak- 31 Mart 2014

	Dipnot	Sermaye	İşletmenin kendi hisse senetleri (-)	Varlıklarda Değer Artışı	Öz sermaye Enflasyon Düzeltmesi Farkları	Yabancı Para Çevrim Farkları	Yasal Yedekler	Statü Yedekleri	Diğer Yedekler ve dağıtılmamış karlar	Net Dönem Karı veya (zararı)	Geçmiş Yıllar Kar / Zararları (-)	Toplam
I - Önceki Dönem Sonu Bakiyesi (31/12/2013)		169.732.000	-	-	-	-	4.230.349	-	23.855.687	(9.864.529)	(119.028.317)	68.925.190
II - Muhasebe politikasında değişiklikler		-	-	-	-	-	-	-	-	-	-	-
III - Yeni Bakiye (I + II) (01/01/2014)		169.732.000	-	-	-	-	4.230.349	-	23.855.687	(9.864.529)	(119.028.317)	68.925.190
A- Sermaye artırımı (A1+A2)		-	-	-	-	-	-	-	-	-	-	-
1- Nakit		-	-	-	-	-	-	-	-	-	-	-
2- İcra kaynaklarından		-	-	-	-	-	-	-	-	-	-	-
B- İşletmenin aldığı kendi hisse senetleri		-	-	-	-	-	-	-	-	-	-	-
C- Gelir tablosunda yer almayan kazanç ve kayıplar		-	-	-	-	-	-	-	-	-	-	-
D- Varlıklarda Değer Artışı		-	-	-	-	-	-	-	-	-	-	-
E- Yabancı para çevrim farkları		-	-	-	-	-	-	-	-	-	-	-
F- Diğer kazanç ve kayıplar		-	-	-	-	-	-	-	-	-	-	-
G- Enflasyon düzeltme farkları		-	-	-	-	-	-	-	-	-	-	-
H- Dönem net (zararı)	37	-	-	-	-	-	-	-	-	(29.580.812)	-	(29.580.812)
I- Dağıtılan Temettü		-	-	-	-	-	-	-	-	-	-	-
J- Geçmiş Yıl Karlarından Transferler		-	-	-	-	-	-	-	-	9.864.529	(9.864.529)	-
II - Dönem Sonu Bakiyesi (31/03/2014)		169.732.000	-	-	-	-	4.230.349	-	23.855.687	(29.580.812)	(128.892.846)	39.344.378
(I+A+B+C+D+E+F+G+H+I+J)		169.732.000	-	-	-	-	4.230.349	-	23.855.687	(29.580.812)	(128.892.846)	39.344.378

(*) Özsermaye kalemleri ile ilgili detaylı açıklamalar 15 no'lu dipnotta yer almaktadır.

Takip eden dipnotlar finansal tabloların tamamlayıcı parçasını oluştururlar.

AVIVA SİGORTA A.Ş.

1 OCAK – 31 MART 2015 ARA HESAP DÖNEMİNE AİT FİNANSAL TABLOLARA İLİŞKİN AÇIKLAYICI DİPNOTLAR

(Para birimi aksi belirtilmedikçe Türk Lirası (“TL”) olarak gösterilmiştir.)

1. Genel Bilgiler

- 1.1 Ana şirketin adı:** Aviva Sigorta A.Ş. (“Şirket”), 16 Aralık 1988 tarihinde kurulmuştur. 18 Aralık 2014 tarihinde Aviva International Holdings Limited (AIHL), Aviva Sigorta A.Ş.'deki paylarının tamamını EMF New Europe Insurance Fund, DEG ve FMO tarafından Şirket hisselerini devralmak amacıyla kurulan Hollanda menşeli bir holding şirketi olan Kibele B.V.'ye devretmiştir. 31 Mart 2015 tarihi itibarıyla Şirket'in hisselerinin %0,38'i (31 Aralık 2014: %1,34) Borsa İstanbul A.Ş.'de (“BİST”) işlem görmektedir (2.13 no'lu dipnot).
- 1.2 Kuruluşun ikametgahı ve yasal yapısı, Şirket olarak olduğu ülke ve kayıtlı büronun adresi:** Şirket'in merkezi Küçük Çamlıca Mahallesi, Gülhan Sokak No: 1/1-1/2 Üsküdar-İstanbul adresinde bulunmaktadır. Şirket'in İstanbul, Ege, İç Anadolu, Güney Marmara ve Güneydoğu Anadolu'da beş Bölge Müdürlüğü bulunmaktadır.
- 1.3 İşletmenin fiili faaliyet konusu:** Şirket başlıca finansal kayıplar, genel sorumluluk, genel zararlar, hukuksal koruma, kara araçları, kara araçları sorumluluk, kaza, nakliyat, su araçları, yangın ve doğal afetler, emniyeti suistimal ve sağlık branşları olmak üzere hayat dışı sigorta alanında faaliyet göstermektedir.
- 1.4 Kuruluşun faaliyetlerinin ve esas çalışma alanlarının niteliklerinin açıklaması:** 1.2 ve 1.3 no'lu dipnotlarda açıklanmıştır.
- 1.5 Kategorileri itibarıyla yıl içinde çalışan personelin ortalama sayısı:**

	31 Mart 2015	31 Aralık 2014
Üst ve orta kademeli yöneticiler	22	20
Diğer personel	154	171
Toplam	176	191

- 1.6 Yönetim kurulu başkan ve üyeleriyle genel müdür, genel koordinatör, genel müdür yardımcıları gibi üst yöneticilere cari dönemde sağlanan ücret ve benzeri menfaatlerin toplam tutarı:** 530.505 TL (1 Ocak - 31 Mart 2014: 178.118 TL).

- 1.7 Finansal tablolarda; yatırım gelirlerinin ve faaliyet giderlerinin (personel, yönetim, araştırma geliştirme, pazarlama ve satış, dışarıdan sağlanan fayda ve hizmetler ile diğer faaliyet giderleri) dağıtımında kullanılan anahtarlar:** T.C. Başbakanlık Hazine Müsteşarlığı'nın (“Hazine Müsteşarlığı”), 4 Ocak 2008 tarihli ve 2008/1 numaralı “Sigortacılık Tek Düzen Hesap Planı Çerçevesinde Hazırlanmakta Olan Finansal Tablolarda Kullanılan Anahtarların Usul ve Esaslarına ilişkin Genelge”si çerçevesinde, teknik karşılıkları karşılayan varlıkların yatırıma yönlendirilmesinden elde edilen tüm gelirler, teknik bölüme aktarılmaktadır. Teknik bölüme aktarılan tutar, alt branşlara her bir branş için reasürör payı düşülmüş olarak hesaplanan net nakit akışı tutarlarının toplam net nakit akışı tutarlarına bölünmesi yoluyla bulunan oranlar nispetinde dağıtılmaktadır. Net nakit akışı, net yazılan primlerden, net ödenen hasarların düşülmesi yoluyla bulunan tutardır.

Şirket tarafından hayat dışı teknik karşılıkları karşılayan varlıkların yatırıma yönlendirilmesinden elde edilen tüm gelirler, teknik olmayan bölümden teknik bölüme aktarılmıştır. Diğer yatırım gelirleri ise teknik olmayan bölüm altında sınıflandırılmıştır.

Şirket, 31 Mart 2015 ve 2014 tarihleri itibarıyla, direkt dağılımı yapılamayan personel, yönetim, araştırma ve geliştirme, pazarlama ve satış giderleri, dışarıdan sağlanan fayda ve hizmetler ile diğer faaliyet giderleri her bir alt branş için son üç yılda üretilen poliçe sayısı, brüt yazılan prim miktarı ile hasar ihbar adedinin sırasıyla toplam üretilen poliçe sayısı, toplam brüt yazılan prim miktarı ve hasar ihbar adedine oranlanmasıyla bulunan oranların ağırlıklı ortalamasını dikkate alarak dağıtmaktadır.

- 1.8 Finansal tabloların tek bir şirketi mi yoksa şirketler grubunu mu içerdiği:** Finansal tablolar tek bir şirketi (Aviva Sigorta A.Ş.) içermektedir.

**1 OCAK – 31 MART 2015 ARA HESAP DÖNEMİNE AİT
FİNANSAL TABLOLARA İLİŞKİN AÇIKLAYICI DİPNOTLAR**

(Para birimi aksi belirtilmedikçe Türk Lirası (“TL”) olarak gösterilmiştir.)

1. Genel Bilgiler (Devamı)

1.9 Raporlayan işletmenin adı veya diğer kimlik bilgileri ve bu bilgide önceki bilanço tarihinden beri olan değişiklikler: Şirket’in adı ve diğer kimlik bilgileri ve bu bilgide önceki bilanço tarihinden beri olan değişiklikler 1.1, 1.2, ve 1.3 no’lu dipnotlarda belirtilmiştir.

1.10 Bilanço tarihinden sonraki olaylar: 1 Ocak - 31 Mart 2015 ara hesap dönemine ait finansal tablolar 30 Nisan 2015 tarihli, 2015/15 sayılı Yönetim Kurulu Kararı ile onaylanmıştır. Bilanço tarihinden sonraki olaylar 46 no’lu dipnotta açıklanmıştır.

2. Önemli Muhasebe Politikalarının Özeti

2.1 Hazırlık Esasları

Sermaye Piyasası Kanunu’nun Sekizinci Kısım 136. madde 5. fıkrası hükmü uyarınca sigorta şirketleri, kuruluş, gözetim, muhasebe ve bağımsız denetim standartları konularında kendi özel mevzuat hükümlerine tabidir. Dolayısıyla Şirket finansal tablolarını, 5684 sayılı Sigortacılık Kanunu ile Hazine Müsteşarlığı’nın sigorta ve reasürans şirketleri için öngördüğü esaslara göre hazırlamaktadır.

Finansal tablolar Hazine Müsteşarlığı tarafından, 30 Aralık 2004 tarih ve 25686 sayılı Resmi Gazete’de yayımlanan Sigortacılık Hesap Planı ve İzahnamesi Hakkında Tebliğ (Sigortacılık Muhasebe Sistemi Tebliğ No:1) içerisinde yer alan Sigortacılık Hesap Planı ile 27 Aralık 2011 tarih ve 2011/14 sayılı Sigortacılık Hesap Planında Yeni Hesap Kodları Açılmasına Dair Sektör Duyurusu uyarınca düzenlenmektedir. Düzenlenen finansal tabloların biçim ve içerikleri ile bunların açıklama ve dipnotları 18 Nisan 2008 tarih ve 26851 sayılı Resmi Gazete’de yayımlanan Finansal Tabloların Sunumu Hakkında Tebliğ ve 31 Mayıs 2012 tarih ve 2012/7 sayılı Yeni Hesap Kodları ile Finansal Tabloların Sunumuna İlişkin Sektör Duyurusu uyarınca belirlenmektedir.

Şirket, 31 Mart 2015 tarihi itibarıyla, sigortacılık ile ilgili teknik karşılıklarını, 5684 Sayılı Sigortacılık Kanunu çerçevesinde çıkarılan ve 28 Temmuz 2010 tarih ve 27655 sayılı Resmi Gazete ile; 17 Temmuz 2012 ve 28356 sayılı Resmi Gazete’de yayımlanarak yürürlüğe girmiş olan değişiklikler sonrası “Sigorta ve Reasürans ile Emeklilik Şirketlerinin Teknik Karşılıklarına ve Bu Karşılıkların Yatırılacağı Varlıklara İlişkin Yönetmelik” (“Teknik Karşılıklar Yönetmeliği”) ve ilgili diğer mevzuat çerçevesinde hesaplanmış ve finansal tablolara yansıtılmıştır (2.24 no’lu dipnot).

Şirket, 1 Ocak 2008 tarihinden itibaren faaliyetlerini, 14 Temmuz 2007 tarihinde yayımlanan ve 1 Ocak 2008 tarihinde yürürlüğe giren “Sigorta ve Reasürans Şirketleri ile Emeklilik Şirketlerinin Finansal Raporlamaları Hakkında Yönetmelik” doğrultusunda, söz konusu yönetmelik ve Kamu Gözetimi, Muhasebe ve Denetim Standartları Kurumu (eski adıyla Türkiye Muhasebe Standartları Kurulu) tarafından açıklanan Türkiye Muhasebe Standartları (“TMS”) ve Türkiye Finansal Raporlama Standartları (“TFRS”) ile Hazine Müsteşarlığı tarafından muhasebe ve finansal raporlama esaslarına ilişkin yayımlanan diğer yönetmelik, açıklama ve genelgeler çerçevesinde muhasebeleştirilmektedir. Hazine Müsteşarlığı’nın 18 Şubat 2008 tarih ve 9 sayılı yazısına istinaden 2008 yılında “TMS 1-Finansal Tablolar ve Sunum”, “TMS 27-Konsolide ve Konsolide Olmayan Finansal Tablolar”, “TFRS 1-TFRS’ye Geçiş” ve “TFRS 4-Sigorta Sözleşmeleri” bu uygulamanın kapsamı dışında tutulmuştur. Bununla birlikte, sigorta şirketlerinin 31 Aralık 2008 tarih ve 27097 sayılı Resmi Gazete’de yayımlanan Sigorta ve Reasürans Şirketleri İle Emeklilik Şirketlerinin Konsolide Finansal Tablolarının Düzenlenmesine İlişkin Tebliğ’i 31 Mart 2009 tarihinden itibaren uygulamaları gerekmekte olup Şirket’in bu doğrultuda konsolide etmesi gereken kontrol ettiği bağlı ortaklığı bulunmadığından, konsolide finansal tablo hazırlaması gerekmemektedir.

Finansal tablolar, 31 Aralık 2004 tarihine kadar enflasyon düzeltmesine tabi tutulmak suretiyle, maliyet esası baz alınarak TL olarak hazırlanmıştır.

**1 OCAK – 31 MART 2015 ARA HESAP DÖNEMİNE AİT
FİNANSAL TABLOLARA İLİŞKİN AÇIKLAYICI DİPNOTLAR**

(Para birimi aksi belirtilmedikçe Türk Lirası (“TL”) olarak gösterilmiştir.)

2. Önemli Muhasebe Politikalarının Özeti (Devamı)

2.1 Hazırlık Esasları (Devamı)

Hazine Müsteşarlığı'nın 4 Nisan 2005 tarih ve 19387 sayılı yazısıyla, sigorta şirketlerinin 31 Aralık 2004 tarihli finansal tablolarını, Sermaye Piyasası Kurulu'nun (“SPK”) 15 Ocak 2003 tarih ve 25290 sayılı Resmi Gazete’de yayımlanarak yürürlüğe giren Seri XI, No: 25 sayılı Sermaye Piyasasında Muhasebe Standartları Hakkında Tebliğ’de yer alan, ‘Yüksek Enflasyon Dönemlerinde Finansal Tabloların Düzeltilmesi’ ile ilgili hükümlere istinaden yeniden düzenlemeleri gerektiği açıklanmıştır. Hazine Müsteşarlığı ayrıca, SPK'nın 17 Mart 2005 tarihinde aldığı karardan hareketle, 1 Ocak 2005 tarihinden itibaren geçerli olmak üzere enflasyon muhasebesi uygulamasının gerekli olmadığını bildirmiştir. Şirket, Hazine Müsteşarlığı'nın ilgili yazısına istinaden, 31 Aralık 2004 tarihli finansal tablolarını “Yüksek Enflasyon Dönemlerinde Finansal Tabloların Düzeltilmesi” ile ilgili hükümlere uygun olarak yeniden düzenlemiş ve 1 Ocak 2005 tarihinden başlamak üzere TMS 29 - “Yüksek Enflasyonlu Ekonomilerde Finansal Raporlama” standardını uygulamamıştır.

Finansal tabloların hazırlanmasında izlenen muhasebe politikaları ve kullanılan değerlendirme esasları, aşağıda yer alan 2.4 ila 2.24 no’lu dipnotlarda açıklanmaktadır.

Cari dönem finansal tabloların sunumu ile uygunluk sağlaması açısından karşılaştırmalı bilgiler, gerekli görüldüğünde yeniden sınıflandırılmıştır.

Türkiye Finansal Raporlama Standartlarında değişiklikler:

31 Mart 2015 tarihi itibarıyla sona eren ara hesap dönemine ait finansal tabloların hazırlanmasında esas alınan muhasebe politikaları aşağıda özetlenen 1 Ocak 2015 tarihi itibarıyla geçerli yeni ve değiştirilmiş TFRS standartları ve TFRYK yorumları dışında önceki yılda kullanılanlar ile tutarlı olarak uygulanmıştır. Bu standartların ve yorumların Şirket’in mali durumu ve performansı üzerindeki etkileri ilgili paragraflarda açıklanmıştır.

1 Ocak 2015 tarihinden itibaren geçerli olan yeni standart, değişiklik ve yorumlar:

TMS 19 – Tanımlanmış Fayda Planları: Çalışan Katkıları (Değişiklik)

TMS 19’a göre tanımlanmış fayda planları muhasebeleştirilirken çalışan ya da üçüncü taraf katkıları göz önüne alınmalıdır. Değişiklik, katkı tutarı hizmet verilen yıl sayısından bağımsız ise, işletmelerin söz konusu katkıları hizmet dönemlerine yaymak yerine, hizmetin verildiği yılda hizmet maliyetinden düşerek muhasebeleştirileceklerini açıklığa kavuşturmuştur. Değişiklik, 1 Temmuz 2014 ve sonrasında başlayan yıllık hesap dönemleri için geriye dönük olarak uygulanacaktır. Söz konusu değişikliğin Şirket’in finansal durumu ve performansı üzerinde önemli bir etkisi olmamıştır.

**1 OCAK – 31 MART 2015 ARA HESAP DÖNEMİNE AİT
FİNANSAL TABLOLARA İLİŞKİN AÇIKLAYICI DİPNOTLAR**

(Para birimi aksi belirtilmedikçe Türk Lirası (“TL”) olarak gösterilmiştir.)

2. Önemli Muhasebe Politikalarının Özeti (Devamı)

2.1 Hazırlık Esasları (Devamı)

TMS/TFRS’lerde Yıllık iyileştirmeler

KGK, Eylül 2014’de ‘2010-2012 Dönemine İlişkin Yıllık İyileştirmeler’ ve ‘2011-2013 Dönemine İlişkin Yıllık İyileştirmeler’ ile ilgili olarak aşağıdaki standart değişikliklerini yayınlamıştır. Değişiklikler 1 Temmuz 2014’den itibaren başlayan yıllık hesap dönemleri için geçerlidir.

Yıllık iyileştirmeler - 2010–2012 Dönemi

TFRS 2 Hisse Bazlı Ödemeler:

Hakediş koşulları ile ilgili tanımlar değişmiş olup sorunları gidermek için performans koşulu ve hizmet koşulu tanımlanmıştır. Değişiklik ileriye dönük olarak uygulanacaktır.

TFRS 3 İşletme Birleşmeleri

Bir işletme birleşmesindeki özkaynak olarak sınıflanmayan koşullu bedel, TFRS 9 Finansal Araçlar kapsamında olsun ya da olmasın sonraki dönemlerde gerçeğe uygun değerinden ölçülerek kar veya zararda muhasebeleşir. Değişiklik işletme birleşmeleri için ileriye dönük olarak uygulanacaktır.

TFRS 8 Faaliyet Bölümleri

Değişiklikler şu şekildedir: i) Faaliyet bölümleri standardın ana ilkeleri ile tutarlı olarak birleştirilebilir/ toplulaştırılabilir. ii) Faaliyet varlıklarının toplam varlıklar ile mutabakatı, bu mutabakat işletmenin faaliyetlere ilişkin karar almaya yetkili yönetici’sine raporlanıyorsa açıklanmalıdır. Değişiklikler geriye dönük olarak uygulanacaktır.

TMS 16 Maddi Duran Varlıklar ve TMS 38 Maddi Olmayan Duran Varlıklar

TMS 16.35(a) ve TMS 38.80(a)’daki değişiklik yeniden değerlemenin aşağıdaki şekilde yapılabileceğini açıklığa kavuşturmuştur i) Varlığın brüt defter değeri piyasa değerine getirilecek şekilde düzeltilir veya ii) varlığın net defter değerinin piyasa değeri belirlenir, net defter değeri piyasa değerine gelecek şekilde brüt defter değeri oransal olarak düzeltilir. Değişiklik geriye dönük olarak uygulanacaktır.

TMS 24 İlişkili Taraf Açıklamaları

Değişiklik, kilit yönetici personeli hizmeti veren yönetici işletmenin ilişkili taraf açıklamalarına tabi ilişkili bir taraf olduğunu açıklığa kavuşturmuştur. Değişiklik geriye dönük olarak uygulanacaktır.

**1 OCAK – 31 MART 2015 ARA HESAP DÖNEMİNE AİT
FİNANSAL TABLOLARA İLİŞKİN AÇIKLAYICI DİPNOTLAR**

(Para birimi aksi belirtilmedikçe Türk Lirası (“TL”) olarak gösterilmiştir.)

2. Önemli Muhasebe Politikalarının Özeti (Devamı)

2.1 Hazırlık Esasları (Devamı)

Yıllık İyileştirmeler - 2011–2013 Dönemi

TFRS 3 İşletme Birleşmeleri

Değişiklik ile i) sadece iş ortaklıklarının değil müşterek anlaşmaların da TFRS 3’ün kapsamında olmadığı ve ii) bu kapsam istisnasının sadece müşterek anlaşmanın finansal tablolarındaki muhasebeleşmeye uygulanabilir olduğu açıklığa kavuşturulmuştur. Değişiklik ileriye dönük olarak uygulanacaktır.

TFRS 13 Gerçeğe Uygun Değer Ölçümü Karar Gerekçeleri

TFRS 13’deki portföy istisnasının sadece finansal varlık, finansal yükümlülükler değil TMS 39 kapsamındaki diğer sözleşmelere de uygulanabileceği açıklanmıştır. Değişiklik ileriye dönük olarak uygulanacaktır.

TMS 40 Yatırım Amaçlı Gayrimenkuller

Gayrimenkulün yatırım amaçlı gayrimenkul ve sahibi tarafından kullanılan gayrimenkul olarak sınıflanmasında TFRS 3 ve TMS 40’ün karşılıklı ilişkisini açıklığa kavuşturmuştur. Değişiklik ileriye dönük olarak uygulanacaktır.

Söz konusu değişikliklerin Şirket’in finansal durumu veya performansı üzerinde önemli bir etkisi olmamıştır.

Yayınlanan ama yürürlüğe girmemiş ve erken uygulamaya konulmayan standartlar

Ara dönem finansal tabloların onaylanma tarihi itibarıyla yayımlanmış fakat cari raporlama dönemi için henüz yürürlüğe girmemiş ve Şirket tarafından erken uygulamaya başlanmamış yeni standartlar, yorumlar ve değişiklikler aşağıdaki gibidir. Şirket aksi belirtilmedikçe yeni standart ve yorumların yürürlüğe girmesinden sonra finansal tablolarını ve dipnotlarını etkileyecek gerekli değişiklikleri yapacaktır.

TFRS 9 Finansal Araçlar – Sınıflandırma ve Açıklama

Aralık 2012’de ve Şubat 2015’de yapılan değişikliklerle yeni standart, 1 Ocak 2018 tarihi ve sonrasında başlayan yıllık hesap dönemleri için geçerli olacaktır, erken uygulamaya izin verilmektedir. TFRS 9 Finansal Araçlar standardının ilk safhası finansal varlıkların ve yükümlülüklerin ölçülmesi ve sınıflandırılmasına ilişkin yeni hükümler getirmektedir. TFRS 9’a yapılan değişiklikler esas olarak finansal varlıkların sınıflama ve ölçümünü ve gerçeğe uygun değer farkı kar veya zarara yansıtılarak ölçülen olarak sınıflandırılan finansal yükümlülüklerin ölçümünü etkileyecektir ve bu tür finansal yükümlülüklerin gerçeğe uygun değer değişikliklerinin kredi riskine ilişkin olan kısmının diğer kapsamlı gelir tablosunda sunumunu gerektirmektedir. Şirket, standardın finansal durumu ve performansı üzerine etkilerini standardın diğer safhaları KGK tarafından kabul edildikten sonra değerlendirecektir.

**1 OCAK – 31 MART 2015 ARA HESAP DÖNEMİNE AİT
FİNANSAL TABLOLARA İLİŞKİN AÇIKLAYICI DİPNOTLAR**

(Para birimi aksi belirtilmedikçe Türk Lirası (“TL”) olarak gösterilmiştir.)

2. Önemli Muhasebe Politikalarının Özeti (Devamı)

2.1 Hazırlık Esasları (Devamı)

TFRS 11 – Müşterek Faaliyetlerde Hisse Edinimi (Değişiklikler)

TFRS 11, faaliyeti bir işletme teşkil eden müşterek faaliyetlerde ortaklık payı edinimi muhasebesi ile ilgili rehberlik etmesi için değiştirilmiştir. Bu değişiklik, TFRS 3 İşletme Birleşmeleri’nde belirtildiği şekilde faaliyeti bir işletme teşkil eden bir müşterek faaliyette ortaklık payı edinen işletmenin, bu TFRS’de belirtilen rehberlik ile ters düşenler hariç, TFRS 3 ve diğer TFRS’lerde yer alan işletme birleşmeleri muhasebesine ilişkin tüm ilkeleri uygulamasını gerektirmektedir. Buna ek olarak, edinen işletme, TFRS 3 ve işletme birleşmeleri ile ilgili diğer TFRS’lerin gerektirdiği bilgileri açıklamalıdır. Değişiklikler, 1 Ocak 2016 ve sonrasında başlayan yıllık hesap dönemleri için ileriye dönük olarak uygulanacaktır. Erken uygulamaya izin verilmektedir. Söz konusu değişikliğin Şirket’in finansal durumu ve performansı üzerinde hiçbir etkisi olmayacaktır.

TMS 16 ve TMS 38 – Kabul edilebilir Amortisman ve İtfa Yöntemlerinin Açıklığa Kavuşturulması (TMS 16 ve TMS 38’deki Değişiklikler)

TMS 16 ve TMS 38’deki Değişiklikler, maddi duran varlıklar için hasıllata dayalı amortisman hesaplaması kullanımını yasaklamış ve maddi olmayan duran varlıklar için hasıllata dayalı amortisman hesaplaması kullanımını önemli ölçüde sınırlandırmıştır. Değişiklikler, 1 Ocak 2016 ve sonrasında başlayan yıllık hesap dönemleri için ileriye dönük olarak uygulanacaktır. Erken uygulamaya izin verilmektedir. Söz konusu değişikliğin Şirket’in finansal durumu ve performansı üzerinde hiçbir etkisi olmayacaktır.

TMS 16 Maddi Duran Varlıklar ve TMS 41 Tarımsal Faaliyetler: Taşıyıcı Bitkiler (Değişiklikler)

TMS 16’da, “taşıyıcı bitkiler”in muhasebeleştirilmesine ilişkin bir değişiklik yapılmıştır. Yayınlanan değişikliğe üzüm asmaları, kauçuk ağacı ya da hurma ağacı gibi canlı varlık sınıfından olan taşıyıcı bitkilerin, olgunlaşma döneminden sonra bir dönemden fazla ürün verdiği ve işletmeler tarafından ürün verme ömrü süresince tutulduğu belirtilmektedir. Ancak taşıyıcı bitkiler, bir kere olgunlaştıktan sonra önemli biyolojik dönüşümden geçmedikleri için ve işlevleri imalat benzeri olduğu için, değişiklik taşıyıcı bitkilerin TMS 41 yerine TMS 16 kapsamında muhasebeleştirilmesi gerektiğini ortaya koymakta ve “maliyet modeli” ya da “yeniden değerlendirme modeli” ile değerlendirilmesine izin vermektedir. Taşıyıcı bitkilerdeki ürün ise TMS 41’deki satış maliyetleri düşülmüş gerçeğe uygun değer modeli ile muhasebeleştirilecektir. Değişiklikler, 1 Ocak 2016 ve sonrasında başlayan yıllık hesap dönemleri için ileriye dönük olarak uygulanacaktır. Erken uygulamaya izin verilmektedir. Değişiklik Şirket için geçerli değildir ve Şirket’in finansal durumu veya performansı üzerinde etkisi olmayacaktır.

**1 OCAK – 31 MART 2015 ARA HESAP DÖNEMİNE AİT
FİNANSAL TABLOLARA İLİŞKİN AÇIKLAYICI DİPNOTLAR**

(Para birimi aksi belirtilmedikçe Türk Lirası (“TL”) olarak gösterilmiştir.)

2. Önemli Muhasebe Politikalarının Özeti (Devamı)

2.1 Hazırlık Esasları (Devamı)

TMS 27 – Bireysel Mali Tablolarda Özkaynak Yöntemi (TMS 27’de Değişiklik)

Şubat 2015’de Kamu Gözetimi, Muhasebe ve Denetim Standartları Kurumu (KGK), işletmelerin bireysel finansal tablolarında bağlı ortaklıklar ve iştiraklerdeki yatırımların muhasebeleştirilmesinde özkaynak yönteminin kullanılması seçeneğini yeniden sunmak için TMS 27’de değişiklik yapmıştır. Buna göre işletmelerin bu yatırımları:

- maliyet değeriyle
- TFRS 9 uyarınca

veya

- TMS 28’de tanımlanan özkaynak yöntemini kullanarak muhasebeleştirilmesi gerekmektedir.

İşletmelerin aynı muhasebeleştirmeyi her yatırım kategorisine uygulaması gerekmektedir. Bu değişiklik 1 Ocak 2016 ve sonrasında başlayan yıllık raporlama dönemleri için geçerli olup, geçmişe dönük olarak uygulanmalıdır. Erken uygulamaya izin verilmekte olup, erken uygulama açıklanmalıdır. Söz konusu değişikliğin Şirket’in finansal durumu ve performansı üzerindeki etkileri değerlendirilmektedir.

TFRS 10 ve TMS 28: Yatırımcı İşletmenin İştirak veya İş Ortaklığına Yaptığı Varlık Satışları veya Katkıları – Değişiklikler

Şubat 2015’de, TFRS 10 ve TMS 28’deki bir iştirak veya iş ortaklığına verilen bir bağlı ortaklığın kontrol kaybını ele almadaki gereklilikler arasındaki tutarsızlığı gidermek için TFRS 10 ve TMS 28’de değişiklik yapmıştır. Bu değişiklik ile bir yatırımcı ile iştirak veya iş ortaklığı arasında, TFRS 3’te tanımlandığı şekli ile bir işletme teşkil eden varlıkların satışı veya katkısından kaynaklanan kazanç veya kayıpların tamamının yatırımcı tarafından muhasebeleştirilmesi gerektiği açıklığa kavuşturulmuştur. Eski bağlı ortaklıkta tutulan yatırımın gerçeğe uygun değerden yeniden ölçülmesinden kaynaklanan kazanç veya kayıplar, sadece ilişiksiz yatırımcıların o eski bağlı ortaklıktaki payları ölçüsünde muhasebeleştirilmelidir. İşletmelerin bu değişikliği, 1 Ocak 2016 veya sonrasında başlayan yıllık raporlama dönemleri için ileriye dönük olarak uygulamaları gerekmektedir. Erken uygulamaya izin verilmektedir. Değişiklikler Şirket için geçerli değildir ve Şirket’in finansal durumu veya performansı üzerinde etkisi olmayacaktır.

TFRS 10, TFRS 12 ve TMS 28: Yatırım İşletmeleri: Konsolidasyon istisnasının uygulanması (TFRS 10 ve TMS 28’de Değişiklik)

Şubat 2015’de, TFRS 10 Konsolide Finansal Tablolar standardındaki yatırım işletmeleri istisnasının uygulanması sırasında ortaya çıkan konuları ele almak için TFRS 10, TFRS 12 ve TMS 28’de değişiklikler yapmıştır: Değişiklikler 1 Ocak 2016 veya sonrasında başlayan yıllık raporlama dönemleri için geçerlidir. Erken uygulamaya izin verilmektedir. Değişiklikler Şirket için geçerli değildir ve Şirket’in finansal durumu veya performansı üzerinde etkisi olmayacaktır.

**1 OCAK – 31 MART 2015 ARA HESAP DÖNEMİNE AİT
FİNANSAL TABLOLARA İLİŞKİN AÇIKLAYICI DİPNOTLAR**

(Para birimi aksi belirtilmedikçe Türk Lirası (“TL”) olarak gösterilmiştir.)

2. Önemli Muhasebe Politikalarının Özeti (Devamı)

2.1 Hazırlık Esasları (Devamı)

TMS 1: Açıklama İnisiyatifi (TMS 1’de Değişiklik)

Şubat 2015’de, TMS 1’de değişiklik yapmıştır. Bu değişiklikler; Önemlilik, Ayırıştırma ve alt toplamlar, Dipnot yapısı, Muhasebe politikaları açıklamaları, Özkaynakta muhasebeleştirilen yatırımlardan kaynaklanan diğer kapsamlı gelir kalemlerinin sunumu alanlarında dar odaklı iyileştirmeler içermektedir. Bu değişiklikler 1 Ocak 2016 veya sonrasında başlayan yıllık raporlama dönemleri için geçerlidir. Erken uygulamaya izin verilmektedir. Değişikliklerin Şirket’in finansal tablo dipnotları üzerinde önemli bir etkisi olması beklenmemektedir.

TFRS Yıllık İyileştirmeler, 2012-2014 Dönemi

KGK, Şubat 2015’de “TFRSYıllık İyileştirmeler, 2012-2014 Dönemi”ni yayınlamıştır. Doküman, değişikliklerin sonucu olarak değişikliğe uğrayan standartlar ve ilgili Gereçekler hariç, dört standarda beş değişiklik getirmektedir. Etkilenen standartlar ve değişikliklerin konuları aşağıdaki gibidir:

- TFRS 5 Satış Amaçlı Elde Tutulan Duran Varlıklar ve Durdurulan Faaliyetler – elden çıkarma yöntemlerinde değişiklik
- TFRS 7 Finansal Araçlar: Açıklamalar – bir finansal varlığın devredilmesinde hizmet sözleşmelerinin değerlendirilmesine ilişkin açıklama
- TMS 19 Çalışanlara Sağlanan Faydalar – iskonto oranına ilişkin bölgesel pazar sorunu
- TMS 34 Ara Dönem Finansal Raporlama – bilginin ‘ara dönem finansal raporda başka bir bölümde’ açıklanması

Bu değişiklik 1 Ocak 2016 ve sonrasında başlayan yıllık raporlama dönemleri için geçerli olup, erken uygulamaya izin verilmektedir. Söz konusu değişikliklerin Şirket’in finansal durumu ve performansı üzerindeki etkileri değerlendirilmektedir.

Uluslararası Muhasebe Standartları Kurumu (UMSK) tarafından yayınlanmış fakat KGK tarafından yayınlanmamış yeni ve düzeltilmiş standartlar ve yorumlar

Aşağıda listelenen yeni standartlar, yorumlar ve mevcut UFRS standartlarındaki değişiklikler UMSK tarafından yayınlanmış fakat cari raporlama dönemi için henüz yürürlüğe girmemiştir. Fakat bu yeni standartlar, yorumlar ve değişiklikler henüz KGK tarafından TFRS’ye uyarlanmamış veya yayınlanmamıştır ve bu sebeple TFRS’nin bir parçasını oluşturmazlar. Şirket finansal tablolarında ve dipnotlarda gerekli değişiklikleri bu standart ve yorumlar TFRS’de yürürlüğe girdikten sonra yapacaktır.

Yıllık İyileştirmeler - 2010–2012 Dönemi

TFRS 13 Gerçeğe Uygun Değer Ölçümü

Karar Gereçekleri’nde açıklandığı üzere, üzerlerinde faiz oranı belirtilmeyen kısa vadeli ticari alacak ve borçlar, iskonto etkisinin önemsiz olduğu durumlarda, fatura tutarından gösterilebilecektir. Değişiklikler derhal uygulanacaktır.

**1 OCAK – 31 MART 2015 ARA HESAP DÖNEMİNE AİT
FİNANSAL TABLOLARA İLİŞKİN AÇIKLAYICI DİPNOTLAR**

(Para birimi aksi belirtilmedikçe Türk Lirası (“TL”) olarak gösterilmiştir.)

2. Önemli Muhasebe Politikalarının Özeti (Devamı)

2.1 Hazırlık Esasları (Devamı)

UFRS 15 - Müşterilerle Yapılan Sözleşmelerden Doğan Hasılat

UMSK Mayıs 2014’de UFRS 15 Müşterilerle Yapılan Sözleşmelerden Doğan Hasılat standardını yayınlamıştır. Standarttaki yeni beş aşamalı model, hasılatın muhasebeleştirme ve ölçüm ile ilgili gereklilikleri açıklamaktadır. Standart, müşterilerle yapılan sözleşmelerden doğan hasılatı uygulanacak olup bir işletmenin olağan faaliyetleri ile ilgili olmayan bazı finansal olmayan varlıkların (örneğin maddi duran varlık çıkışları) satışının muhasebeleştirilip ölçülmesi için model oluşturmaktadır. UFRS 15, 1 Ocak 2017 ve sonrasında başlayan yıllık hesap dönemleri için uygulanacaktır. Erken uygulamaya izin verilmektedir. UFRS 15’e geçiş için iki alternatif uygulama sunulmuştur; tam geriye dönük uygulama veya modifiye edilmiş geriye dönük uygulama. Modifiye edilmiş geriye dönük uygulama tercih edildiğinde önceki dönemler yeniden düzenlenmeyecek ancak mali tablo dipnotlarında karşılaştırmalı rakamsal bilgi verilecektir. Söz konusu değişikliğin Şirket’in finansal durumu ve performansı üzerindeki etkileri değerlendirilmektedir.

UFRS 9 Finansal Araçlar – Nihai Standart (2014)

UMSK, Temmuz 2014’te UMS 39 Finansal Araçlar: Muhasebeleştirme ve Ölçme standardının yerine geçecek olan ve sınıflandırma ve ölçme, değer düşüklüğü ve finansal riskten korunma muhasebesi aşamalarından oluşan projesi UFRS 9 Finansal Araçlar’ı nihai olarak yayınlamıştır. UFRS 9 finansal varlıkların içinde yönetildikleri iş modelini ve nakit akım özelliklerini yansıtan akılcı, tek bir sınıflama ve ölçüm yaklaşımına dayanmaktadır. Bunun üzerine, kredi kayıplarının daha zamanında muhasebeleştirilebilmesini sağlayacak ileriye yönelik bir beklenen kredi kaybı modeli ile değer düşüklüğü muhasebesine tabi olan tüm finansal araçlara uygulanabilen tek bir model kurulmuştur. Buna ek olarak, UFRS 9, banka ve diğer işletmelerin, finansal borçlarını gerçeğe uygun değeri ile ölçme opsiyonun seçtikleri durumlarda, kendi kredi değerliliklerindeki düşüğe bağlı olarak finansal borcun gerçeğe uygun değerindeki azalmadan dolayı kar veya zarar tablosunda gelir kaydetmeleri sonucunu doğuran “kendi kredi riski” denilen sorunu ele almaktadır. Standart ayrıca, risk yönetimi ekonomisini muhasebe uygulamaları ile daha iyi ilişkilendirebilmek için geliştirilmiş bir finansal riskten korunma modeli içermektedir. UFRS 9, 1 Ocak 2018 veya sonrasında başlayan yıllık hesap dönemleri için geçerlidir; ancak, erken uygulamaya izin verilmektedir. Ayrıca, finansal araçların muhasebesi değiştirilmeden ‘kendi kredi riski’ ile ilgili değişikliklerinin tek başına erken uygulanmasına izin verilmektedir. Şirket, standardın finansal durumu ve performansı üzerine etkilerini değerlendirmektedir.

2.2 Konsolidasyon

Şirket’in “TMS 27- Konsolide ve Konsolide Olmayan Finansal Tablolar” kapsamında konsolide etmesi gereken bağlı ortaklığı bulunmamaktadır.

2.3 Bölüm Raporlaması

Faaliyet bölümleri raporlaması işletmenin karar almaya yetkili merciine yapılan raporlamayla yeknesaklığı sağlayacak biçimde düzenlenmiştir. İşletmenin faaliyetlere ilişkin karar almaya yetkili merci bölüme tahsis edilecek kaynaklara ilişkin kararların alınmasından ve bölümün performansının değerlendirilmesinden sorumludur. Faaliyet bölümleri raporlaması detayları 5 no’lu dipnotta açıklanmıştır.

**1 OCAK – 31 MART 2015 ARA HESAP DÖNEMİNE AİT
FİNANSAL TABLOLARA İLİŞKİN AÇIKLAYICI DİPNOTLAR**

(Para birimi aksi belirtilmedikçe Türk Lirası (“TL”) olarak gösterilmiştir.)

2. Önemli Muhasebe Politikalarının Özeti (Devamı)

2.4 Yabancı Para Çevrimi

Şirket’in fonksiyonel para birimi Türk Lirası’dır. Yabancı para ile yapılan işlemler, işlemin gerçekleştiği tarihteki kurdan fonksiyonel para birimine çevrilir. Bu işlemlerden doğan ve yabancı para cinsinden parasal varlık ve yükümlülüklerin dönem sonu döviz kurundan fonksiyonel para birimine çevrilmesiyle oluşan kur farkı kar ve zararı gelir tablosuna yansıtılır.

Parasal olmayan finansal varlık ve yükümlülüklerden kaynaklanan kur çevrim farkları ise makul değer değişikliğinin bir parçası olarak kabul edilir ve söz konusu farklar diğer makul değer değişikliklerinin takip edildiği hesaplara yansıtılır.

2.5 Maddi Duran Varlıklar

Maddi duran varlıklar, elde etme maliyetinden birikmiş amortismanın düşülmesi ile gösterilmektedir. Amortisman, maddi varlıkların faydalı ömürleri esas alınarak doğrusal amortisman yöntemi kullanılarak ayrılmaktadır. Maddi duran varlıkların, faydalı ömürleri esas alınarak tahmin edilen amortisman dönemleri, aşağıda belirtilmiştir:

Demirbaş ve tesisatlar	4-15 yıl
Motorlu taşıtlar	5 yıl
Kiralama yoluyla edinilmiş maddi varlıklar	5 yıl
Diğer maddi varlıklar (Özel maliyet bedelleri dahil)	4-5 yıl

Maddi varlıklarda değer düşüklüğü olduğuna işaret eden koşulların mevcut olması halinde, olası bir değer düşüklüğünün tespiti amacıyla inceleme yapılır ve bu inceleme sonunda maddi varlığın kayıtlı değeri geri kazanılabilir değerinden fazla ise kayıtlı değeri, karşılık ayrılmak suretiyle geri kazanılabilir değerine indirilir. Maddi varlıkların elden çıkartılması dolayısıyla oluşan kar ve zararlar diğer faaliyet gelirleri ve giderleri hesaplarına dahil edilirler (6 no’lu dipnot).

2.6 Yatırım Amaçlı Gayrimenkuller

Yoktur (31 Aralık 2014: Yoktur).

2.7 Maddi Olmayan Duran Varlıklar

Maddi olmayan duran varlıklar iktisap edilmiş bilgi sistemleri, imtiyaz haklarını ve bilgisayar yazılımlarını içermektedir. Maddi olmayan duran varlıklar, elde etme maliyeti üzerinden kaydedilir ve kullanıma başlandığı tarihten itibaren tahmini faydalı ömürleri üzerinden doğrusal amortisman yöntemi ile itfa edilirler. Değer düşüklüğünün olması durumunda maddi olmayan duran varlıkların kayıtlı değeri, geri kazanılabilir değerine getirilir (8 no’lu dipnot).

Maddi olmayan duran varlıkların itfa süreleri aşağıdaki gibidir:

Haklar	2-15 yıl
--------	----------

**1 OCAK – 31 MART 2015 ARA HESAP DÖNEMİNE AİT
FİNANSAL TABLOLARA İLİŞKİN AÇIKLAYICI DİPNOTLAR**

(Para birimi aksi belirtilmedikçe Türk Lirası (“TL”) olarak gösterilmiştir.)

2. Önemli Muhasebe Politikalarının Özeti (Devamı)

2.8 Finansal Varlıklar

Şirket, finansal varlıklarını “Krediler ve alacaklar (Esas faaliyetlerden alacaklar)” olarak sınıflandırmakta ve muhasebeleştirmektedir. Esas faaliyetlerden alacaklar, sigorta sözleşmelerinden kaynaklanan alacaklar olup finansal tablolarda finansal varlık olarak sınıflandırılmakta ve bu alacaklar için TMS 39’da yer alan ölçüm prensipleri uygulanmaktadır.

Krediler ve alacaklar (Esas faaliyetlerden alacaklar):

Krediler ve alacaklar, borçluya para veya hizmet sağlama yoluyla yaratılan finansal varlıklardır. Söz konusu alacaklar ilk olarak elde etme maliyeti üzerinden kayda alınmakta ve kayda alınmayı müteakiben etkin faiz oranı yöntemi kullanılarak iskonto edilmiş bedelleri ile değerlendirilmektedir. İlgili alacakların teminatı olarak alınan varlıklara ilişkin ödenen harçlar ve benzeri diğer masraflar işlem maliyeti olarak kabul edilmemekte ve gider hesaplarına yansıtılmaktadır.

Şirket kanuni takip başlatmış olduğu geri ödeme yapamayacak araçlardan ve sigortalılardan olan alacakları için idari ve kanuni takipteki alacaklar karşılığı ayırmaktadır. Söz konusu karşılık bilançoda “Esas faaliyetlerden kaynaklanan şüpheli alacaklar karşılığı” altında sınıflandırılmıştır.

Buna ek olarak, Şirket, yönetimin değerlendirmeleri ve tahminleri doğrultusunda alacakları için karşılık ayırmaktadır. Söz konusu karşılık, bilançoda “Sigortacılık faaliyetlerinden alacaklar karşılığı” altında sınıflandırılmıştır. Şirket tahminlerini belirlerken risk politikaları ve ihtiyatlılık prensibi doğrultusunda, mevcut alacak portföyünün genel yapısı, sigortalı ve araçların finansal bünyeleri, finansal olmayan verileri ve ekonomik konjonktürü dikkate almaktadır. Söz konusu alacaklar için ayrılan karşılıklarda alınmış olan teminatların gerçekleşebilir değerleri göz önüne alınmaktadır.

Ayrılan şüpheli alacak karşılıkları o yılın gelirinden düşülmektedir. Daha önce karşılık ayrılan şüpheli alacaklar tahsil edildiğinde ilgili karşılık hesabından düşülerek “Karşılık giderleri” hesabına yansıtılmaktadır. Tahsili mümkün olmayan alacaklar bütün yasal işlemler tamamlandıktan sonra kayıtlardan silinmektedir (12 no’lu dipnot).

2.9 Varlıklarda Değer Düşüklüğü

Varlıklarda değer düşüklüğü ile ilgili hususlar, ilgili varlıklara ilişkin muhasebe politikalarının açıklandığı dipnotlarda yer almaktadır.

Aktif değerler üzerinde mevcut bulunan toplam ipotek veya teminat tutarları 43 no’lu dipnotta, vadesi gelmiş bulunan ve henüz vadesi gelmeyen alacaklar için ayrılan şüpheli alacak karşılığı tutarları 12.1 no’lu dipnotta, dönemin reeskont ve karşılık giderleri ise 47.5 no’lu dipnotta açıklanmıştır.

2.10 Türev Finansal Araçlar

Şirket yabancı para swap sözleşmeler kullanmakta olup, bu sözleşmelerin piyasa değerini hesaplamak için dönem sonu piyasa kur ve faiz oranlarını kullanmaktadır. Dönem içerisinde gerçekleşen işlemlerden kaynaklı toplam gelir ve giderler “Türev ürünlerden elde edilen gelirler” ve “Türev Ürünler Sonucunda Oluşan Zararlar” hesaplarında muhasebeleştirilmektedir. Swap işlem detayları 13 numaralı dipnotta açıklanmıştır (31 Aralık 2014: Yoktur).

2.11 Finansal Varlıkların Netleştirilmesi (Mahsup Edilmesi)

Finansal varlık ve yükümlülükler, gerekli kanuni hakkın bulunması, söz konusu varlık ve yükümlülükleri net olarak değerlendirmeye niyet olması veya varlıkların elde edilmesi ile yükümlülüklerin yerine getirilmesinin birbirini takip ettiği durumlarda net olarak gösterilirler.

AVIVA SİGORTA A.Ş.

1 OCAK – 31 MART 2015 ARA HESAP DÖNEMİNE AİT FİNANSAL TABLOLARA İLİŞKİN AÇIKLAYICI DİPNOTLAR

(Para birimi aksi belirtilmedikçe Türk Lirası (“TL”) olarak gösterilmiştir.)

2. Önemli Muhasebe Politikalarının Özeti (Devamı)

2.12 Nakit ve Nakit Benzerleri

Nakit ve nakit benzerleri, eldeki nakit, banka mevduatları ile tutarı belirli, nakde kolayca çevrilebilen, kısa vadeli, yüksek likiditeye sahip ve değerindeki değişim riski önemsiz olan 3 aydan kısa vadeli yatırımları içermektedir.

Nakit akış tablosuna esas teşkil eden nakit ve nakit benzerleri aşağıda gösterilmiştir:

	1 Ocak - 31 Mart 2015	1 Ocak - 31 Mart 2014
Kasa	13.085	6.764
Bankalar	263.606.698	261.548.541
Diğer nakit ve nakit benzeri varlıklar	-	-
Banka garantili ve üç aydan kısa vadeli kredi kartı alacakları	17.694.181	25.268.066
Kredi kartı alacak reeskontu	(223.610)	391.338
Eksi - Bloke vadeli mevduatlar (*)	(34.600.000)	(41.991.523)
Eksi - Faiz tahakkukları	(4.574.264)	(5.890.442)
Nakit ve nakit benzerleri toplamı	241.916.090	239.332.744

(*) Şirket'in, 31 Mart 2015 tarihi itibarıyla Hazine Müsteşarlığı lehine 34.000.000 TL ve TARSİM lehine 600.000 TL bloke edilmiş vadeli mevduatı bulunmaktadır (14 ve 43 no'lu dipnotlar).

2.13 Sermaye

31 Mart 2015 ve 31 Aralık 2014 tarihleri itibarıyla Şirket sermayesinin dağılımı aşağıdaki gibidir:

Sermayedarın Adı	31 Mart 2015		31 Aralık 2014	
	Pay Oranı	Tutar	Pay Oranı	Tutar
Kibele BV	%99,62	149.433.427	%98,66	147.987.278
Halka Açık	%0,38	566.573	%1,34	2.012.722
Toplam	%100	150.000.000	%100	150.000.000
Tescili beklenen sermaye(*)		72.141.692		72.141.692
Toplam		222.141.692		222.141.692

(*) Şirket, sermayesinin Hazine Müsteşarlığı Sigortacılık Genel Müdürlüğü düzenlemeleri ile Türk Ticaret Kanunu çerçevesinde zorunlu kılınan seviyelerde tesis edilebilmesi amacıyla, AIHL tarafından 21 Aralık 2012 tarihinde 19.732.000 TL; Kibele B.V. tarafından sırasıyla 24 ve 25 Aralık 2014 tarihlerinde 52.000.000 TL ve 409.692 TL Şirket'e gönderilmiştir. Söz konusu sermaye avansları 31 Mart 2015 tarihi itibarıyla hazırlanan finansal tablolarda tescili beklenen sermaye olarak muhasebeleştirilmiştir.

AVIVA SİGORTA A.Ş.

1 OCAK – 31 MART 2015 ARA HESAP DÖNEMİNE AİT FİNANSAL TABLOLARA İLİŞKİN AÇIKLAYICI DİPNOTLAR

(Para birimi aksi belirtilmedikçe Türk Lirası ("TL") olarak gösterilmiştir.)

2. Önemli Muhasebe Politikalarının Özeti (Devamı)

2.13 Sermaye (Devamı)

Şirket hisselerinin Kibele B.V. tarafından 18 Aralık 2014 tarihinde devir alınması ile birlikte, Sermaye Piyasası Kurulu'nun II-27.2 Sayılı Ortaklıktan Çıkarma ve Satma Hakları Tebliği çerçevesinde hakim ortak olan Kibele B.V.'nin diğer ortakları ortaklıktan çıkarma hakkı ve diğer ortakların paylarını hakim ortak Kibele B.V.'ye satma hakkı kullanılabilir hale gelmiştir. İlgili satma hakkı fiyatı 4,74171 TL olarak 16 Ocak 2015 tarihinde Kamuyu Aydınlatma Platformu'na iletilen özel durum açıklamasında duyurulmuştur. Satma hakkı kullanımına ilişkin süreç 18 Mart 2015 tarihine kadar devam etmiştir. Buna ek olarak, Sermaye Piyasası Kurulu'nun II-26.1 sayılı Pay Alım Teklifi Tebliği çerçevesinde Kibele B.V. tarafından 25 Aralık 2014 tarihinde Sermaye Piyasası Kurulu'na zorunlu pay alım teklifinde bulunmak için başvuruda bulunulmuştur. Pay Alım Fiyatı Sermaye Piyasası Kurulu'nun 20 Şubat 2015 tarihli ve 29833736-110-05.01-385 sayılı izin yazısı uyarınca 1 TL nominal değerli pay için 4,74171 TL olarak belirlenmiştir. Pay Alım Teklifi işlemleri 24 Şubat 2015 ile 9 Mart 2015 tarihleri arasında 10 işgünü boyunca gerçekleştirilmiştir.

31 Mart 2015 ve 31 Aralık 2014 tarihleri itibariyle Şirket'in sermayesi A, B ve C grubu hisselerden oluşmaktadır. Hisselerin dağılımı aşağıdaki gibidir:

Grup	31 Mart 2015		31 Aralık 2014	
	Hisse türü (nama/hamiline)	Hisse adedi	Hisse türü (nama/hamiline)	Hisse adedi
A	Nama	823.350.000	Nama	823.350.000
B	Nama	224.547.758	Nama	224.547.758
C	Nama	452.102.242	Nama	452.102.242
Toplam		1.500.000.000		1.500.000.000

31 Mart 2015 ve 31 Aralık 2014 tarihleri itibariyle sermayeyi temsil eden hisse senetlerine tanınan imtiyazlar aşağıdaki gibidir:

Grup	31 Mart 2015		31 Aralık 2014		İmtiyaz türü
	Hisse adedi	Hisse tutarı	Hisse adedi	Hisse tutarı	
A	823.350.000	82.335.000	823.350.000	82.335.000	(1)
B	224.547.758	22.454.776	224.547.758	22.454.776	(2)
Toplam	1.047.897.758	104.789.776	1.047.897.758	104.789.776	

(1) Şirket idare meclisine seçilme hakkı (Aza sayısına bağlı kalmaksızın "A" grubu hissedarları temsil eden azaların sayısı diğer grupları temsil edenlerin sayısından bir fazla olacaktır) ve şirket denetçisi seçme hakkı

(2) Şirket idare meclisine seçilme hakkı ve şirket denetçisi seçme hakkı

Şirket'in sermayesi ile ilgili diğer bilgiler 15 no'lu dipnotta açıklanmıştır.

**1 OCAK – 31 MART 2015 ARA HESAP DÖNEMİNE AİT
FİNANSAL TABLOLARA İLİŞKİN AÇIKLAYICI DİPNOTLAR**

(Para birimi aksi belirtilmedikçe Türk Lirası (“TL”) olarak gösterilmiştir.)

2. Önemli Muhasebe Politikalarının Özeti (Devamı)

2.14 Sigorta ve Yatırım Sözleşmeleri - Sınıflandırma

Sigorta sözleşmeleri sigorta riskini transfer eden sözleşmelerdir. Sigorta sözleşmeleri sigortalıyı hasar olayının olumsuz ekonomik sonuçlarına karşı sigorta poliçesinde taahhüt edilen şart ve koşullar altında korur.

Şirket tarafından üretilen ana sözleşmeler aşağıda da anlatıldığı gibi yangın, nakliyat, oto ve ferdi kaza, muhtelif kaza, mühendislik ve sağlık başta olmak üzere hayat dışı branşlardaki sigorta sözleşmeleridir.

Yangın sigorta sözleşmeleri, ev ve iş yerleri için yangın ile hırsızlık teminatı başta olmak üzere deprem, mali mesuliyet, kira kaybı, cam kırılması ve kar kaybı gibi farklı ek teminatları da kapsamaktadır. Nakliyat branşı içerisinde kabul edilen rizikolar olarak emtea, tekne, inşaat ve marina sorumlulukları sıralanabilir. İnşaat, montaj, makine kırılması elektronik cihaz, kar kaybı gibi teminatların verildiği mühendislik sigorta sözleşmeleri arasında yer alırken, kasko, trafik, ferdi kaza, oto ve ferdi kaza, muhtelif sorumluluk, emniyeti suiistimal, cam kırılması, hırsızlık ve kredi sigortaları muhtelif kaza branşı sigorta sözleşmeleri içerisinde bulunmaktadır. Muhtelif kaza branşına bağlı olarak havacılık riskleri için de teminat verilmektedir. Sağlık branşında grup ve ferdi poliçeler üretilmektedir. Yurt içi ve yurt dışı ayrımlarının da olduğu sigorta sözleşmelerinde sigortalının teşhis, tanı ve tedavi masrafları sözleşme teminatlarını oluşturmaktadır. Ayrıca Tarım Sigortaları Havuz İşletmesi A.Ş. (“TARSİM”) tarafından üretilen tarım sigortaları ile Doğal Afet Sigortaları Kurumu (“DASK”) tarafından üretilen zorunlu deprem sigortası sözleşmeleri de bulunmaktadır. Sigorta sözleşmelerinden oluşan gelir ve yükümlülüklerin hesaplama esasları 2.21 ve 2.24 no’lu dipnotlarda açıklanmıştır.

Reasürans Sözleşmeleri

Reasürans sözleşmeleri, Şirket tarafından imzalanan bir veya daha fazla sigorta sözleşmesiyle ilgili oluşabilecek kayıplar için Şirket ve reasürans şirketi tarafından yürürlüğe konulan, bedeli ödenen ve sigorta sözleşmeleri olarak sınıflandırabilmesi için gerekli şartları karşılayan sözleşmelerdir.

Şirket’in 2015 ve 2014 yıllarında geçerli olan reasürans politikası çerçevesinde, mühendislik, yangın, nakliyat ve kaza branşlarında bölüşmesiz reasürans anlaşmaları mevcuttur. Bu bölüşmesiz reasürans anlaşmaları aşkın hasar anlaşmalarından oluşmaktadır.

Ayrıca Şirket’in, 2015 yılı itibariyle, belirli riskler için sigorta sözleşmesi bazında ihtiyari reasürans anlaşmaları da bulunmaktadır.

Aşkın hasar reasürans anlaşmaları çerçevesinde ödenen primler ilgili dönem boyunca tahakkuk esasına uygun olarak muhasebeleştirilir. Diğer sözleşmeler çerçevesinde devredilen prim ve hasarlar ilgili oldukları sigorta sözleşmelerinden kaynaklanan gelir ve yükümlülükler ile aynı bazda kayıtlara yansıtılır.

Şirket, 23 Ocak 2015 tarihinde, Aviva Re ile Haziran 2014 dönemi öncesi gerçekleşen hasarların olumsuz gelişimini koruyan bölüşmesiz bir reasürans anlaşması imzalamıştır. Anlaşmaya göre 30 Haziran 2014 tarihinden önce gerçekleşen hasarların nihai ödenen tutarlarının 103.733.338 Euro’yu aşan kısmı % 70 oranında Aviva Re tarafından karşılanacaktır. Karşılanacak hasarlar ilgili anlaşma maddesi uyarınca 24.782.709 Euro ile sınırlandırılmıştır. Söz konusu koruma için Şirket, reasüröre toplam 10.408.738 Euro prim devri yapacaktır. Anlaşma, Şirket’e 15 Aralık 2015 tarihine kadar iptal etme opsiyonu vermekte, anlaşmanın sonlandırılması durumunda anlaşma kapsamında o tarihe kadar yapılmış olan ödemelerin net tutarı, tahsil etmiş olan taraftan karşı tarafa iade edilecektir. Ancak reasüröre devredilen primlerin 173.479 Euro'luk kısmı hesaplamadan istisna tutulacak ve bu tutarı reasürör her şartta hakedecektir. Şirket, rapor tarihi itibariyle elindeki mevcut verileri ve hasar gelişimlerini değerlendirerek 15 Aralık 2015 tarihinde anlaşmadaki iptal hakkını kullanacağını öngörmektedir. Bu kapsamda anlaşmaya ilişkin prim veya hasar devri yapmayacağı varsayılarak 31 Mart 2015 tarihi itibariyle hazırlanan finansal tablolarda bu anlaşmaya ilişkin bir muhasebe kaydı oluşturulmamıştır. Şirket’in anlaşma çerçevesindeki değerlendirmesi, reasürans koruması altında olan hasarların 2015 yılı boyunca göstereceği gelişime göre değişiklik gösterebileceğinden, anlaşma yürürlükte olduğu sürece anlaşma ile belirlenmiş koşullar çerçevesinde muhasebe uygulaması değişiklik gösterebilecektir.

**1 OCAK – 31 MART 2015 ARA HESAP DÖNEMİNE AİT
FİNANSAL TABLOLARA İLİŞKİN AÇIKLAYICI DİPNOTLAR**

(Para birimi aksi belirtilmedikçe Türk Lirası (“TL”) olarak gösterilmiştir.)

2. Önemli Muhasebe Politikalarının Özeti (Devamı)

2.14 Sigorta ve Yatırım Sözleşmeleri – Sınıflandırma (Devamı)

Sosyal Güvenlik Kurumu’na Devredilen Primler

25 Şubat 2011 tarihinde Resmi Gazete’de yayımlanan 6111 sayılı “Bazı Alacakların Yeniden Yapılandırılması ile Sosyal Sigortalar ve Genel Sağlık Sigortası Kanun ve Diğer Bazı Kanun ve Kanun Hükmünde Kararnamelerde Değişiklik Yapılması Hakkında Kanun”un (“Kanun”) 59. maddesiyle değişik 2918 sayılı Karayolları Trafik Kanunu’nun 98. maddesi ile trafik kazaları nedeniyle ilgililere yapılan sağlık hizmet bedellerinin tahsil ve tasfiyesi yeni usul ve esaslara bağlanmıştır.

Bu çerçevede trafik kazaları sebebiyle bütün resmi ve özel sağlık kurum ve kuruluşlarının sundukları sağlık hizmet bedelleri kazazedenin sosyal güvencesi olup olmadığına bakılmaksızın Sosyal Güvenlik Kurumu (“SGK”) tarafından karşılanacaktır. Yine Kanun’un Geçici 1. maddesine göre Kanun’un yayımlandığı tarihten önce meydana gelen trafik kazaları nedeniyle sunulan sağlık hizmetleri bedellerinin SGK tarafından karşılanması hükme bağlanmıştır.

Kanun’un söz konusu maddeleri çerçevesinde oluşacak hizmet bedelleri ile ilgili olarak sigorta şirketlerinin yükümlülüğü, Hazine Müsteşarlığı tarafından yayımlanan 27 Ağustos 2011 tarihli “Trafik Kazaları Nedeniyle İlgililere Sunulan Sağlık Hizmet Bedellerinin Tahsiline İlişkin Usul ve Esaslar Hakkında Yönetmelik” (“Yönetmelik”), 15 Eylül 2011 tarih ve 2011/17 sayılı “Trafik Kazaları Nedeniyle İlgililere Sunulan Sağlık Hizmet Bedellerinin Tahsiline İlişkin Usul ve Esaslar Hakkında Yönetmelik Uygulamasına İlişkin Usul ve Esaslar Hakkında Genelge” (“2011/17 sayılı Genelge”), 17 Ekim 2011 tarih ve 2011/18 sayılı “Sosyal Güvenlik Kurumu’na (SGK) Tedavi Masraflarına İlişkin Yapılan Ödemelerin Muhasebeleştirilmesine ve Sigortacılık Hesap Planında Yeni Hesap Kodu Açılmasına Dair Genelge” (“2011/18 sayılı Genelge”), 16 Mart 2012 tarih ve 2012/3 sayılı “Trafik Kazaları Nedeniyle İlgililere Sunulan Sağlık Hizmet Bedellerinin Tahsiline İlişkin Usul ve Esaslar Hakkında Yönetmelik Uygulamasına İlişkin Usul ve Esaslar Hakkında Genelge’de Değişiklik Yapılmasına İlişkin Genelge” (“2012/3 sayılı Genelge) ve 30 Nisan 2012 tarih ve 2012/6 sayılı “Trafik Kazaları Nedeniyle İlgililere Sunulan Sağlık Hizmet Bedellerinin Tahsiline İlişkin Usul ve Esaslar Hakkında Yönetmelikte Yapılan Değişikliğe İlişkin Sektör Duyurusu”nda (“2012/6 no’lu Sektör Duyurusu”) açıklanan esaslara göre belirlenmiştir (2.24 no’lu dipnot). Bu çerçevede, Kanun’un yayımlandığı tarihten sonra meydana gelen trafik kazalarından kaynaklanan tedavi masraflarıyla ilgili olmak üzere, Şirket’in “Zorunlu Taşımacılık Sigortası”, “Zorunlu Trafik Sigortası” ve “Zorunlu Koltuk Ferdi Kaza Sigortası” branşlarında 25 Şubat 2011 tarihi sonrası yapılan poliçelere ilişkin olarak Yönetmelik, 2011/17 sayılı Genelge, 2012/3 sayılı Genelge ve 2012/6 no’lu Sektör Duyurusu kapsamında belirlenen primleri SGK’ya aktarması gerekmektedir. Şirket yukarıda anlatılan esaslar çerçevesinde 1 Ocak – 31 Mart 2015 hesap döneminde 124.786 TL (1 Ocak - 31 Mart 2014: 1.754.153 TL) tutarında devredilecek prim hesaplamış ve gelir tablosunda “SGK’ya aktarılan primler” hesabı altında muhasebeleştirilmiştir (19 ve 24 no’lu dipnotlar).

2.15 Sigorta ve Yatırım Sözleşmelerinde İsteğe Bağlı Katılım Özellikleri

Yoktur (31 Aralık 2014: Yoktur).

2.16 İsteğe Bağlı Katılım Özelliği Olmayan Yatırım Sözleşmeleri

Yoktur (31 Aralık 2014: Yoktur).

2.17 Krediler

Yoktur (31 Aralık 2014: Yoktur).

**1 OCAK – 31 MART 2015 ARA HESAP DÖNEMİNE AİT
FİNANSAL TABLOLARA İLİŞKİN AÇIKLAYICI DİPNOTLAR**

(Para birimi aksi belirtilmedikçe Türk Lirası (“TL”) olarak gösterilmiştir.)

2. Önemli Muhasebe Politikalarının Özeti (Devamı)

2.18 Vergiler

Kurumlar Vergisi

Türkiye’de, kurumlar vergisi oranı 2015 yılı için %20’dir (2014: %20). Kurumlar vergisi oranı kurumların ticari kazancına vergi yasaları gereğince indirim kabul edilmeyen giderlerin ilave edilmesi, vergi yasalarında yer alan istisna (iştirak kazançları istisnası gibi) ve indirimlerin indirilmesi sonucu bulunacak vergi matrahına uygulanır. Kâr dağıtılmadığı takdirde başka bir vergi ödenmemektedir.

Türkiye’deki bir işyeri ya da daimi temsilcisi aracılığı ile gelir elde eden dar mükellef kurumlar ile Türkiye’de yerleşik kurumlara ödenen kâr paylarından (temettüleri) stopaj yapılmaz. Bunların dışında kalan kişi ve kurumlara yapılan temettü ödemeleri %15 oranında stopaja tabidir. Kârın sermayeye ilavesi, kâr dağıtımını sayılmaz ve stopaj uygulanmaz.

Kurumlar üçer aylık mali kârları üzerinden %20 oranında geçici vergi hesaplar ve o dönemi izleyen ikinci ayın 14’üncü gününe kadar beyan edip 17’nci günü akşamına kadar öderler. Yıl içinde ödenen geçici vergi o yıla ait olup izleyen yıl verilecek kurumlar vergisi beyannamesi üzerinden hesaplanacak kurumlar vergisinden mahsup edilir. Mahsuba rağmen ödenmiş geçici vergi tutarı kalması durumunda bu tutar nakden iade alınabileceği gibi devlete karşı olan diğer mali borçlara da mahsup edilebilir.

En az iki yıl süre ile elde tutulan iştirak hisseleri ile gayrimenkullerin satışından doğan kârların %75’i, Kurumlar Vergisi Kanunu’nda öngörüldüğü şekilde sermayeye eklenmesi veya 5 yıl süreyle özsermayede tutulması şartı ile vergiden istisnadır.

Türk vergi mevzuatına göre beyanname üzerinde gösterilen mali zararlar 5 yılı aşmamak kaydıyla dönem kurum kazancından indirilebilirler. Ancak, mali zararlar, geçmiş yıl kârlarından mahsup edilemez.

30 Aralık 2003 tarihinde Resmi Gazete’de yayımlanan, 5024 sayılı Vergi Usul Kanunu, Gelir Vergisi Kanunu ve Kurumlar Vergisi Kanunu’nda Değişiklik Yapılması Hakkında Kanun (“5024 sayılı Kanun”), kazançlarını bilanço esasına göre tespit eden gelir veya kurumlar vergisi mükelleflerin finansal tablolarını 1 Ocak 2004 tarihinden başlayarak enflasyon düzeltmesine tabi tutmasını öngörmektedir. Anılan yasa hükmüne göre enflasyon düzeltmesi yapılabilmesi son 36 aylık kümülatif enflasyon oranının (TUIK TEFÉ artış oranının) %100’ü ve son 12 aylık enflasyon oranının (TUIK TEFÉ artış oranının) %10’u aşması gerekmektedir. 2015 ve 2014 yılı söz konusu şartlar sağlanmadığı için enflasyon düzeltmesi yapılmamıştır (35 no’lu dipnot).

Ertelenmiş Vergi

Ertelenmiş vergiler, yükümlülük yöntemi kullanılarak, varlık ve yükümlülüklerin finansal tablolarda yer alan değerleri ile vergi değerleri arasındaki geçici farklar üzerinden hesaplanır. Ertelenmiş vergi varlık ve yükümlülükleri, yürürlükte olan veya bilanço tarihi itibarıyla yürürlüğe giren vergi oranları ve vergi mevzuatı dikkate alınarak, vergi varlığının gerçekleşeceği veya yükümlülüğünün ifa edileceği dönemde uygulanması beklenen bilanço tarihi itibarıyla yasalasılmış vergi oranları üzerinden hesaplanır.

Ertelenmiş vergi varlıkları, gelecekte vergiye tabi kar elde etmek suretiyle geçici farklardan yararlanmanın kuvvetle muhtemel olması şartıyla kayıtlara yansıtılmaktadır (3 ve 21 no’lu dipnotlar).

**1 OCAK – 31 MART 2015 ARA HESAP DÖNEMİNE AİT
FİNANSAL TABLOLARA İLİŞKİN AÇIKLAYICI DİPNOTLAR**

(Para birimi aksi belirtilmedikçe Türk Lirası (“TL”) olarak gösterilmiştir.)

2. Önemli Muhasebe Politikalarının Özeti (Devamı)

2.19 Çalışanlara Sağlanan Faydalar

Şirket, kıdem tazminatına ilişkin yükümlülüklerini “Çalışanlara Sağlanan Faydalara İlişkin Türkiye Muhasebe Standardı” (“TMS 19”) hükümlerine göre muhasebeleştirmekte ve bilançoda “Kıdem tazminatı karşılığı” hesabında sınıflandırmaktadır.

Şirket, Türkiye’de mevcut iş kanunlarına göre, emeklilik veya istifa nedeniyle ve İş Kanunu’nda belirtilen davranışlar dışındaki sebeplerle işine son verilen çalışanlara belirli bir toplu ödeme yapmakla yükümlüdür. Kıdem tazminatı karşılığı, İş Kanunu kapsamında oluşması muhtemel yükümlülüğün, belirli aktüeryal tahminler kullanılarak bugünkü değeri üzerinden hesaplanmıştır.

TMS 19’a göre yapılan kıdem tazminatı karşılığı hesaplamasına ilişkin olarak ortaya çıkan aktüeryal kayıplar, önemli bir etkisi bulunmadığından, özsermaye içerisinde muhasebeleştirilmemiş olup, hesaplanan aktüeryal kayıplar ile hizmet ve faiz maliyetlerinin tamamı ilgili döneme ait gelir tablosunda muhasebeleştirilmiştir (22 no’lu dipnot).

2.20 Karşılıklar (Sigortacılık Teknik Karşılıkları Haricindeki)

Geçmiş olaylardan kaynaklanan mevcut bir yükümlülüğün bulunması, yükümlülüğün yerine getirilmesinin muhtemel olması ve söz konusu yükümlülük tutarının güvenilir bir şekilde tahmin edilebilir olması durumunda finansal tablolarda karşılık ayrılır. Karşılık olarak ayrılan tutar, yükümlülüğe ilişkin risk ve belirsizlikler göz önünde bulundurularak, bilanço tarihi itibarıyla yükümlülüğün yerine getirilmesi için yapılacak harcamanın tahmin edilmesi yoluyla hesaplanır. Karşılığın, mevcut yükümlülüğün karşılanması için gerekli tahmini nakit akımlarını kullanarak ölçülmesi durumunda söz konusu karşılığın defter değeri, ilgili nakit akımlarının bugünkü değerine eşittir.

Karşılığın ödenmesi için gerekli olan ekonomik faydanın bir kısmı ya da tamamının üçüncü taraflarca karşılanmasının beklendiği durumlarda, tahsil edilecek tutar, ilgili tutarın tahsil edilmesinin hemen hemen kesin olması ve güvenilir bir şekilde ölçülmesi halinde varlık olarak muhasebeleştirilir.

Geçmiş olaylardan kaynaklanan ve mevcudiyeti Şirket’in tam olarak kontrolünde bulunmayan gelecekteki bir veya daha fazla kesin olmayan olayın gerçekleşip gerçekleşmemesi ile teyit edilebilmesi mümkün yükümlülükler şarta bağlı yükümlülükler olarak değerlendirilmekte ve finansal tablolara dahil edilmemektedir (23 no’lu dipnot).

2.21 Gelirlerin Muhasebeleştirilmesi

Yazılan Primler

Yazılan primler, dönem içinde tanzim edilen poliçe primlerinden iptaller çıktıktan sonra kalan tutarı ifade etmektedir. 2.24 no’lu dipnotta açıklandığı üzere prim gelirleri, yazılan primler üzerinden kazanılmamış prim karşılığı ayrılması suretiyle tahakkuk esasına göre finansal tablolara yansıtılmaktadır.

Reasürans Komisyonları

Reasürans şirketlerine devredilen primler ile ilgili alınan komisyonlar cari dönem içinde tahakkuk ettirilmekte ve gelir tablosunda, teknik bölümde, faaliyet giderleri içerisinde yer almaktadır. 2.24 no’lu dipnotta açıklandığı üzere reasürans komisyon gelirleri, alınan komisyonlar üzerinden ertelenmiş komisyon gelirleri ayrılması suretiyle tahakkuk esasına göre finansal tablolara yansıtılmaktadır.

**1 OCAK – 31 MART 2015 ARA HESAP DÖNEMİNE AİT
FİNANSAL TABLOLARA İLİŞKİN AÇIKLAYICI DİPNOTLAR**

(Para birimi aksi belirtilmedikçe Türk Lirası (“TL”) olarak gösterilmiştir.)

2. Önemli Muhasebe Politikalarının Özeti (Devamı)

2.21 Gelirlerin Muhasebeleştirilmesi (Devamı)

Rücu ve Sovtaj Gelirleri

31 Mart 2015 ve 2014 tarihleri itibariyle hazırlanan finansal tablolarda Hazine Müsteşarlığı tarafından yayınlanan 20 Eylül 2010 tarih ve 2010/13 sayılı “Rücu ve Sovtaj Gelirlerine İlişkin Genelge”ye istinaden Şirket, tazminat ödemesini gerçekleştirerek sigortalılarından ibraname veya ödemenin yapıldığına dair belgenin alınmış olunması ve karşı sigorta şirketine ya da 3. şahıslara bildirim yapılması kaydıyla, borçlu sigorta şirketinin teminat limitine kadar olan rücu alacağı tahakkuk ettirmektedir. Söz konusu tutarın tazminat ödemesini takip eden altı ay içerisinde karşı sigorta şirketinden veya dört ay içerisinde 3. şahıslardan tahsil edilememiş olması durumlarında rücu alacağı tahakkuk edilmemektedir. Rücu alacakları tahakkuk esasına göre, bilançoda Sigortacılık Faaliyetlerinden Alacaklar ve gelir tablosunda ise Tahakkuk Eden Rücu ve Sovtaj Gelirleri içerisinde sınıflandırılmıştır (12.1 ve 17 no’lu dipnotlar).

Faiz Gelirleri

Faiz geliri etkin faiz oranı yöntemi uygulanarak dönemsel olarak kaydedilir.

2.22 Finansal Kiralamalar

Mülkiyete ait risk ve kazanımların önemli bir kısmının kiracıya ait olduğu kiralama işlemleri, finansal kiralama olarak sınıflandırılırken diğer kiralamalar faaliyet kiralaması olarak sınıflandırılır.

Finansal kiralamayla elde edilen varlıklar, kiralama tarihindeki varlığın makul değeri, ya da asgari kira ödemelerinin bugünkü değerinden düşük olanı kullanılarak aktifleştirilir. Kiralayana karşı olan yükümlülük, bilançoda finansal kiralama yükümlülüğü olarak gösterilir. Finansal kiralama ödemeleri, finansman gideri ve finansal kiralama yükümlülüğündeki azalışı sağlayan anapara ödemesi olarak ayrılır ve böylelikle borcun geri kalan anapara bakiyesi üzerinden sabit bir oranda faiz hesaplanmasını sağlar. Finansman giderlerinin aktifleştirilen kısmı haricindeki bölümü gelir tablosuna kaydedilir.

Faaliyet kiralamaları için yapılan ödemeler (kiralayandan kira işleminin gerçekleşebilmesi için alınan veya alınacak olan teşvikler de kira dönemi boyunca doğrusal yöntem ile gelir tablosuna kaydedilir), kira dönemi boyunca doğrusal yöntem ile gelir tablosuna kaydedilir.

2.23 Kar Payı Dağıtım

Temettü borçları kar dağıtımının bir unsuru olarak beyan edildiği dönemde yükümlülük olarak finansal tablolara yansıtılır.

2.24 Teknik Karşılıklar

Kazanılmamış Primler Karşılığı

Kazanılmamış primler karşılığı, nakliyat branşı primleri hariç olmak üzere, bilanço tarihi itibariyle yürürlükte bulunan tüm poliçeler için tahakkuk etmiş primlerin gün esasına göre takip eden döneme sarkan kısmı olarak hesaplanmıştır. Gün esasına göre takip eden döneme sarkan kısım hesap edilirken genel uygulamada poliçelerin öğlen 12:00’de başlayıp yine öğlen 12:00’de sona erdiği varsayılmıştır. Teknik Karşılıklar Yönetmeliği uyarınca, kazanılmamış primler karşılığı ile bu karşılığın reasürans payı, yürürlükte bulunan sigorta sözleşmeleri için tahakkuk etmiş primler ile reasürörlere devredilen primlerin herhangi bir komisyon veya diğer bir indirim yapılmaksızın brüt olarak gün esasına göre ertesi hesap dönemi veya hesap dönemlerine sarkan kısmı olarak hesaplanmış ve kayıtlara yansıtılmıştır. Belirli bir bitiş tarihi olmayan emtea nakliyat branşı poliçeleri için son üç ayda yazılan primlerin %50’si kazanılmamış primler karşılığı olarak ayrılmaktadır (17 no’lu dipnot).

**1 OCAK – 31 MART 2015 ARA HESAP DÖNEMİNE AİT
FİNANSAL TABLOLARA İLİŞKİN AÇIKLAYICI DİPNOTLAR**

(Para birimi aksi belirtilmedikçe Türk Lirası (“TL”) olarak gösterilmiştir.)

2. Önemli Muhasebe Politikalarının Özeti (Devamı)

2.24 Teknik Karşılıklar (Devamı)

Ertelenmiş Üretim Giderleri ve Ertelenmiş Komisyon Gelirleri

Hazine Müsteşarlığı tarafından yayımlanan 28 Aralık 2007 tarih ve 2007/25 sayılı Genelge uyarınca, yazılan primler için aracılara ödenen komisyonlar ile reasürörlere devredilen primler nedeniyle reasürörlerden alınan komisyonların gelecek dönem veya dönemlere isabet eden kısmı, bilançoda sırasıyla “Ertelenmiş üretim giderleri” ve “Ertelenmiş komisyon gelirleri” hesaplarında, gelir tablosunda ise faaliyet giderleri hesabı altında netleştirilerek muhasebeleştirilmektedir (17 no’lu dipnot).

Şirket, 31 Mart 2015 tarihi itibarıyla yazılan primler için aracılara ödenen komisyonların gelecek dönemlere isabet eden 16.021.891 TL tutarındaki kısmını erteleyerek, bilançoda “Ertelenmiş üretim giderleri” hesabı altında finansal tablolarına yansıtmıştır (31 Aralık 2014: 14.202.505 TL).

Şirket, 31 Mart 2015 tarihi itibarıyla reasürörlere devredilen primler nedeniyle reasürörlerden alınan komisyonların gelecek dönemlere isabet eden 420.529 TL tutarındaki kısmını erteleyerek, bilançoda “Ertelenmiş komisyon gelirleri” hesabı altında finansal tablolarına yansıtmıştır (31 Aralık 2014: 390.415 TL).

Devam Eden Riskler Karşılığı

Teknik Karşılıklar Yönetmeliği uyarınca sigorta şirketleri, yürürlükte bulunan sigorta sözleşmeleri dolayısıyla ortaya çıkabilecek tazminatların, ilgili sözleşmeler için ayrılmış kazanılmamış primler karşılığında fazla olma ihtimaline karşı, beklenen hasar prim oranını dikkate alarak devam eden riskler karşılığı ayırmakla yükümlüdürler. Beklenen hasar prim oranı, gerçekleşmiş hasarların kazanılmış prime bölünmesi suretiyle bulunur. Hazine Müsteşarlığı tarafından yayımlanan 13 Aralık 2012 tarih ve 2012/15 sayılı “Devam Eden Riskler Karşılığı Hesaplamasında Yapılan Değişiklik Hakkında Genelge” (“2012/15 no’lu Genelge”) uyarınca, söz konusu beklenen hasar prim oranı hesaplaması 31 Mart 2015 ve 2014 tarihleri itibarıyla ana branş bazında yapılmıştır. Branş bazında hesaplanan beklenen hasar prim oranının %95’in üzerinde olması halinde, %95’i aşan oranın net kazanılmamış primler karşılığı ile çarpılması sonucunda bulunan tutar, net devam eden riskler karşılığı, %95’i aşan oranın brüt kazanılmamış primler karşılığı ile çarpılması sonucunda bulunan tutar brüt devam eden riskler karşılığı olarak hesaplanır. Brüt tutar ile net tutar arasındaki fark ise reasürör payı olarak dikkate alınır.

Şirket, 31 Mart 2015 tarihi itibarıyla yaptığı hesaplama sonucunda 22.131.009 TL (31 Aralık 2014: 28.172.704 TL) tutarında net devam eden riskler karşılığı hesaplamış ve kayıtlarına yansıtmıştır (17 no’lu dipnot).

Muallak Hasar ve Tazminat Karşılığı

Şirket, tahakkuk etmiş ve hesaben tespit edilmiş ancak daha önceki hesap dönemlerinde veya cari hesap döneminde fiilen ödenmemiş tazminat bedelleri veya bu bedel hesaplanmamış ise tahmini bedelleri ile gerçekleşmiş ancak rapor edilmemiş tazminat bedelleri için muallak tazminat karşılığı ayırmaktadır. Muallak hasar karşılığı eksper raporlarına veya sigortalı ile eksperin değerlendirmelerine uygun olarak belirlenmekte olup ilgili hesaplamalarda rücu, sovtaj ve benzeri gelir kalemleri tenzil edilmemektedir.

**1 OCAK – 31 MART 2015 ARA HESAP DÖNEMİNE AİT
FİNANSAL TABLOLARA İLİŞKİN AÇIKLAYICI DİPNOTLAR**

(Para birimi aksi belirtilmedikçe Türk Lirası (“TL”) olarak gösterilmiştir.)

2. Önemli Muhasebe Politikalarının Özeti (Devamı)

2.24 Teknik Karşılıklar (Devamı)

Muallak Hasar ve Tazminat Karşılığı (Devamı)

Hazine Müsteşarlığı tarafından yayımlanan 5 Aralık 2014 tarih ve 2014/16 sayılı “Muallak Tazminat Karşılığına İlişkin Genelge” çerçevesinde, 1 Ocak 2015 tarihinden itibaren gerçekleşmiş ancak rapor edilmemiş tazminat bedelleri Şirket aktüeri tarafından hesaplanacaktır. Buna göre; gerçekleşmiş ancak rapor edilmemiş tazminat bedellerine ilişkin hesaplamalarda kullanılacak verinin seçimi, düzeltme işlemleri, en uygun metodun ve gelişim faktörlerinin seçimi ile gelişim faktörlerine müdahale aktüeryal yöntemler kullanılarak Şirket aktüeri tarafından yapılacaktır. Söz konusu genelgenin yürürlük tarihinden itibaren aşağıdaki genelgeler yürürlükten kaldırılacaktır:

- 9. ve 10. maddeleri hariç, 2010/12 sayılı "Aktüeryal Zincirleme Merdiven Metoduna İlişkin Genelge"
- 2010/14 sayılı "Hayat Branşına İlişkin Gerçekleşmiş Ancak Rapor edilmemiş Muallak Tazminat Karşılığına İlişkin Hesaplama Esaslarına İlişkin Genelge"
- J bendi hariç, 2010/16 sayılı "2010/12 ve 2010/14 Sayılı Genelgeler ile 2010/29 Sayılı Sektör Duyurusuna İlişkin İlave Açıklamalara İlişkin Genelge"
- 2011/13 sayılı "Test IBNR'ı Hesaplamasında Rücu, Sovtaj ve Benzeri Gelirlerin Düşülmesine İlişkin Esaslar Hakkında Genelge"

AZMM hesaplamaları yapılırken daha homojen bir veri setiyle hesaplama yapılabilmesini teminen büyük hasar olarak nitelendirilen uç hasarlar ayrı bir dosyada Şirket aktüeri tarafından öngörölmüş olan istatistiki yöntemlerle elimine edilmiştir. Ayrıca söz konusu AZMM hesaplamaları brüt olarak yapılmakta ve Şirket'in yürürlükte bulunan veya ilgili reasürans anlaşmalarına bağlı olarak net tutarlar belirlenmektedir. Şirket'in her branş için kullanmayı seçmiş olduğu AZMM hesaplama yöntemi, bu hesaplamaların 31 Mart 2015 ve 31 Aralık 2014 tarihleri itibariyle sonuçları ve brüt olarak bulunan sonuçların reasürans sonrası net tutarların belirlenmesine ilişkin yöntemler ile büyük hasar elemesinde kullanılan limitler 17 no'lu dipnotta açıklanmıştır.

Hazine Müsteşarlığı tarafından yayımlanan 26 Aralık 2011 tarih ve 2011/23 sayılı “Gerçekleşmiş Ancak Raporlanmamış Tazminat Karşılığı (IBNR) Hesaplamasına İlişkin Açıklamalar Hakkında Genelge” (“2011/23 sayılı Genelge”) uyarınca, 31 Mart 2015 ve 31 Aralık 2014 tarihleri itibariyle yapılan AZMM hesaplamalarında, bilançoda tahakkuk ettirilmiş olan rücu, sovtaj ve benzeri gelirlere ilişkin veriler dikkate alınmıştır. Ayrıca, 2012/23 sayılı Genelge uyarınca, AZMM hesabının negatif sonuç verdiği branşlarda, gerçekleşmiş ancak rapor edilmemiş tazminat bedeli, söz konusu negatif tutarların tamamı dikkate alınarak belirlenmiştir.

Şirket, 31 Mart 2015 tarihi itibariyle belirlenen gerçekleşmiş ancak rapor edilmemiş hasar karşılığı tutarının %100'ünü (31 Aralık 2014: %100) dikkate alarak, 31 Mart 2015 tarihi itibariyle 80.875.335 TL (31 Aralık 2014: 88.690.610 TL) tutarında toplam ilave net muallak hasar karşılığı ayırmış ve finansal tablolarına yansıtmıştır (17 no'lu dipnot).

**1 OCAK – 31 MART 2015 ARA HESAP DÖNEMİNE AİT
FİNANSAL TABLOLARA İLİŞKİN AÇIKLAYICI DİPNOTLAR**

(Para birimi aksi belirtilmedikçe Türk Lirası (“TL”) olarak gösterilmiştir.)

2. Önemli Muhasebe Politikalarının Özeti (Devamı)

2.24 Teknik Karşılıklar (Devamı)

Muallak Hasar ve Tazminat Karşılığı (Devamı)

2011/23 sayılı Genelge uyarınca, sigorta şirketlerinin davaların sonuçlanma tarihlerini dikkate alarak son beş yıllık gerçekleştirmelere göre alt branşlar itibariyle şirket aleyhine açılan davaların tutarları üzerinden bir kazanma oranı hesaplaması ve hesaplanan kazanma oranına göre dava sürecinde olan dosyalar için tahakkuk ettirilen muallak tazminat karşılığı tutarlarından indirim yapması mümkün bulunmaktadır. Şirket, ilk defa 31 Aralık 2012 tarihi itibariyle olmak üzere son beş yılda bütün yargı aşamaları tamamlanmış hasar dosyalarından Şirket lehine sonuçlanmış olan dosyalarının tutarlarını, dosyaların toplam tutarına oranlayarak, alt branşlar itibariyle kazanma oranları hesaplamıştır. Kazanma oranı hesaplamasında sadece tazminata ilişkin anapara tutarları hesaplamaya dahil edilip, faiz ve diğer masraflar dikkate alınmamıştır. Kazanma oranı %25’in üzerinde hesaplanan branşlar için 2011/23 sayılı Genelge uyarınca %25 oranını kullanarak davalık muallak tazminat karşılığı tutarlarından indirim yapmıştır. Kazanma oranı %25’in altında kalan diğer branşlar için ise hesaplanan oranlar kullanılmıştır. Şirket söz konusu hesaplamaları brüt tutarlar üzerinden yapmış ve ilgili dosyaların reasürans payını dikkate alarak indirim tutarının reasürans payını belirlenmiştir. Şirket’in 31 Mart 2015 tarihi itibariyle alt branşlar bazında hesapladığı kazanma oranları ile tahakkuk ettirilen muallak tazminat karşılığında yaptığı indirim tutarı net 18.626.984 TL’dir (31 Aralık 2014: 19.027.339 TL) (17 no’lu dipnot).

Dengeleme Karşılığı

Teknik Karşılıklar Yönetmeliği uyarınca, sigorta şirketleri, takip eden hesap dönemlerinde meydana gelebilecek tazminat oranlarındaki dalgalanmaları dengelemek ve katastrofik riskleri karşılamak üzere kredi deprem teminatları içeren sigorta sözleşmeleri için dengeleme karşılığı ayırmak zorundadırlar. Söz konusu karşılık her bir yıla tekabül eden net deprem ve kredi primlerinin %12’si oranında hesaplanır. Net primin hesaplanmasında, bölüşmesiz reasürans anlaşmaları için ödenen tutarlar devredilen prim olarak kabul edilir.

Cari yılda ayrılan dengeleme karşılığında olmamak kaydıyla, deprem tazminatları için ayrılan dengeleme karşılığının deprem nedeniyle yapılan tazminat ödemeleri ile eksper raporu veya afet durumunda resmi kurumlardan temin edilecek belgeler gibi kanıtlara dayanılarak ayrılan muallak tazminat karşılığının dengeleme karşılığında indirilmesi mümkün bulunmaktadır. Bu kapsamda, 2011 yılında meydana gelen depreme ilişkin olarak 1 Ocak - 31 Mart 2015 döneminde yapılan ödemeler ve ayrılan muallak hasar karşılığı değişiminin vergi öncesi zararı 8.906 TL azaltıcı (1 Ocak - 31 Mart 2014: 4.718 TL vergi öncesi zararı artırıcı) etkisi olmuştur ve Şirket, bu tutarı dengeleme karşılığına ilave etmiştir. Şirket, 31 Mart 2015 tarihi itibariyle 32.152.030 TL (31 Aralık 2014: 30.900.995 TL) tutarında dengeleme karşılığı ayırmıştır (17 ve 47.1 no’lu dipnotlar).

Matematik Karşılıklar

Ferdi kaza branşı matematik karşılığı, Hazine Müsteşarlığı tarafından onaylı tarifeler ile belirlenmiş bir yıldan uzun vadeli risk teminatı içeren ferdi kaza sigorta poliçeleri için ayrılan aktüeryal matematik karşılığında oluşmaktadır. Şirket’in uzun vadeli ferdi kaza sigorta sözleşmeleri uyarınca alınan primlerden idare ve tahsil masrafları ve komisyonlarının indirilmesi sonucu kalan tutar matematik karşılığı olarak ayrılmaktadır. Şirket, 31 Mart 2015 tarihi itibariyle 1.256.661 TL (31 Aralık 2014: 1.389.567 TL) tutarında hayat matematik karşılığı ayırmıştır. Söz konusu karşılık bilançoda “Matematik Karşılıklar”, gelir tablosunda ise “Matematik Karşılıklarda Değişim” hesabı içerisinde sınıflandırılmıştır (17 no’lu dipnot).

**1 OCAK – 31 MART 2015 ARA HESAP DÖNEMİNE AİT
FİNANSAL TABLOLARA İLİŞKİN AÇIKLAYICI DİPNOTLAR**

(Para birimi aksi belirtilmedikçe Türk Lirası (“TL”) olarak gösterilmiştir.)

3. Önemli Muhasebe Tahminleri ve Hükümleri

Finansal tabloların hazırlanması, bilanço tarihi itibarıyla raporlanan varlıklar ve yükümlülüklerin tutarlarını, şarta bağlı varlıkların ve yükümlülüklerin açıklanmasını ve hesap dönemi boyunca raporlanan gelir ve giderlerin tutarlarını etkileyebilecek tahmin ve varsayımların kullanılmasını gerektirmektedir. Muhasebe değerlendirme, tahmin ve varsayımları, geçmiş tecrübe ve diğer faktörler ile o günün koşullarıyla gelecekteki olaylar hakkında makul beklentiler dikkate alınarak değerlendirilir. Bu değerlendirme ve tahminler, yönetimin mevcut olaylar ve işlemlere ilişkin en iyi bilgilerine dayanmasına rağmen, fiili sonuçlar varsayımlarından farklılık gösterebilir.

Şirket için en önemli muhasebe tahminlerinden biri yürürlükte olan poliçelerinden doğacak teknik giderlere ilişkin nihai net yükümlülüklerin tahmin edilmesidir. Sigortacılık ile ilgili yükümlülüklerin tahmin edilmesi, doğası itibarıyla çok sayıda belirsizliğin değerlendirilmesini içerir. Gelecek finansal raporlama dönemlerinde, varlık ve yükümlülüklerin kayıtlı değerinde önemli düzeltmelere neden olabilecek hesap kalemleriyle ilişkili diğer tahmin ve varsayımlar aşağıda belirtilmiştir:

Gelir vergileri ve birikmiş mali zararlar

Nihai vergi tutarına olan etkileri kesinleşmeyen ilgili birçok işlem ve hesaplama normal iş akışı sırasında gerçekleşmekte olup bu gibi durumlar gelir vergisi karşılığı belirlenmesi sırasında önemli muhakemelerin kullanılmasını gerektirmektedir. Şirket, vergisel olayların sonucunda ödenmesi tahmin edilen ek vergilerin oluşturduğu vergi yükümlüklerini kayıtlarına almaktadır. Bu konular ile ilgili oluşan nihai vergisel sonuçların başlangıçta kaydedilen tutarlardan farklı olduğu durumlarda, bu farklar belirlendiği dönemlerdeki gelir vergisi ve ertelenmiş vergi yükümlülüklerini etkileyebilecektir (2.18 ve 21 no’lu dipnotlar).

Şirket, 31 Mart 2015 tarihi itibarıyla, 263.237.634 TL (31 Aralık 2014: 244.705.520 TL) tutarındaki toplam birikmiş mali zararlarının 219.961.505 TL’lik (31 Aralık 2014: 219.961.505 TL) kısmını mevcut en iyi tahminleri ve mevcut bütçeleri doğrultusunda ileriki 5 yıl içinde kullanabileceğini öngörmekte ve bu tutar üzerinden hesapladığı 43.992.301 TL (31 Aralık 2014: 43.992.301 TL) tutarında ertelenmiş vergi varlığını finansal tablolara yansıtılmaktadır (21 no’lu dipnot).

Şirket’in nihai faaliyet sonuçlarının cari dönemdeki tahminlerden farklı olduğu durumlarda, bu farklar kullanılabilir mali zarar tutarını ve ertelenmiş vergi varlığını etkileyebilecektir.

Reasürans sözleşmeleri

Şirket, 2.14 no’lu dipnotta açıklandığı üzere, Aviva Re ile 23 Ocak 2015 tarihinde imzalanmış olan bölüşmesiz reasürans anlaşmasındaki iptal etme opsiyonunu 15 Aralık 2015 itibarıyla kullanacağını öngörmekte ve bu anlaşmaya ilişkin olarak 31 Mart 2015 tarihi itibarıyla hazırlanan finansal tablolara devreden prim ve muallak hasar reasürans payı yansıtılmamaktadır. Şirket’in anlaşma çerçevesindeki değerlendirmesi, reasürans koruması altında olan hasarların 2015 yılı boyunca göstereceği gelişime göre değişiklik gösterebileceğinden, anlaşma yürürlükte olduğu sürece anlaşma ile belirlenmiş koşullar çerçevesinde muhasebe uygulaması değişiklik gösterebilecektir.

AVIVA SİGORTA A.Ş.

1 OCAK – 31 MART 2015 ARA HESAP DÖNEMİNE AİT FİNANSAL TABLOLARA İLİŞKİN AÇIKLAYICI DİPNOTLAR

(Para birimi aksi belirtilmedikçe Türk Lirası (“TL”) olarak gösterilmiştir.)

4. Sigorta ve Finansal Riskin Yönetimi

Sigorta riski

Sigorta sözleşmelerine ilişkin risk, sigorta konusu olayın gerçekleşmesi ihtimali ve bu olaydan kaynaklanacak olan hasar tutarının bilinmiyor olmasıdır. Sigorta sözleşmelerinin doğası gereği, söz konusu risk rastlantısal ve dolayısıyla tam olarak tahmin edilemez.

Fiyatlandırma ve karşılık ayırma metodlarına ihtimal teorisinin uygulandığı bir poliçe portföyünde, Şirket’in sigorta sözleşmeleriyle ilgili olarak maruz kaldığı temel risk, ödenen hasar ve tazminatların sigortacılık karşılıklarının kayıtlı değerlerinin üstünde gerçekleşmesidir. Şirket poliçe yazma stratejisini, kabul edilen sigorta risklerinin tipine ve oluşan hasarlara göre belirlemektedir.

Şirket söz konusu riskleri, şekillendirmiş olduğu poliçe yazma stratejisi ve bütün branşlarda tarafı olduğu reasürans anlaşmaları ile yönetmektedir.

Sigorta riskinin (sigorta edilen azami tutar) branş bazında dağılımı aşağıda özetlenmiştir:

	<u>31 Mart 2015</u>	<u>31 Aralık 2014</u>
Kara araçları sorumluluk branşı	278.101.960.286	461.115.447.786
Yangın ve doğal afetler branşı	216.430.408.380	190.748.153.714
Nakliyat branşı	34.196.388.087	37.471.945.361
Genel sorumluluk branşı	29.494.241.927	29.546.983.409
Kara araçları branşı	27.531.253.658	24.548.326.742
Genel zararlar branşı	21.522.104.783	23.561.214.547
Kaza branşı	4.276.358.949	4.072.668.378
Finansal kayıplar branşı	3.283.797.211	1.889.615.680
Hukuksal koruma	1.397.347.272	1.354.610.582
Su araçları branşı	309.463.746	312.932.991
Toplam	616.543.324.299	774.621.899.190

Duyarlılık analizleri

Finansal risk

Şirket, sahip olduğu finansal varlıklar, reasürans varlıkları ve sigortacılık yükümlülüklerinden dolayı finansal risklere maruz kalmaktadır. Temel finansal risk, finansal varlıklardan sağlanan gelirlerin, sigorta sözleşmelerinden kaynaklanan yükümlülüklerin karşılanmasında yetersiz kalmasıdır. Finansal riskin en önemli bileşenleri piyasa riski (kur riski, piyasa değeri faiz oranı riski, nakit akımı faiz oranı riski ve fiyat riskini içerir), kredi riski ve likidite riskidir. Şirket’in genel risk yönetimi programı, finansal piyasaların değişkenliğine ve bunun Şirket’in finansal performansı üzerindeki muhtemel olumsuz etkilerinin asgari seviyeye indirilmesine yoğunlaşmaktadır. Şirket, olası risklere maruz kalmamak için herhangi bir türev finansal varlık kullanmamaktadır. Risk yönetimi, Şirket yönetimi tarafından Yönetim Kurulu’na onaylanmış usuller doğrultusunda gerçekleştirilmektedir.

(a) Piyasa riski

i. Nakit akım ve piyasa değeri faiz oranı riski

Şirket’in 31 Mart 2015 tarihi itibarıyla değişken faiz oranlı finansal varlığı yoktur (31 Aralık 2014: Yoktur).

ii. Kur riski

Şirket, döviz cinsinden alacak ve borçların Türk Lirası’na çevrilmesinden dolayı döviz kuru değişikliklerinden doğan kur riskine maruz kalmaktadır. Bu riskler, döviz pozisyonunun analiz edilmesi ile takip edilmektedir.

31 Mart 2015 tarihi itibarıyla Euro, TL karşısında %10 oranında değer kazansaydı/kaybetseydi ve diğer tüm değişkenler sabit kalsaydı, Euro cinsinden alacak ve borçların çevrimi dolayısıyla oluşacak kur farkı zararı/kararı sonucu vergi öncesi zarar 357.690 TL (31 Aralık 2014: 589.414 TL düşük/yüksek) daha yüksek/düşük olacaktır.

AVIVA SİGORTA A.Ş.

1 OCAK – 31 MART 2015 ARA HESAP DÖNEMİNE AİT FİNANSAL TABLOLARA İLİŞKİN AÇIKLAYICI DİPNOTLAR

(Para birimi aksi belirtilmedikçe Türk Lirası (“TL”) olarak gösterilmiştir.)

4. Sigorta ve Finansal Riskin Yönetimi (Devamı)

Duyarlık Analizleri (Devamı)

ii. Kur riski (Devamı)

31 Mart 2015 tarihi itibarıyla ABD Doları, TL karşısında %10 oranında değer kazansaydı/kaybetseydi ve diğer tüm değişkenler sabit kalsaydı, ABD Doları cinsinden alacak ve borçların çevrimi dolayısıyla oluşacak kur farkı zararı/kararı sonucu vergi öncesi zarar 28.523 TL (31 Aralık 2014: 156.742 TL yüksek/düşük) daha yüksek/düşük olacaktır.

31 Mart 2015 tarihi itibarıyla İngiliz Sterlini, TL karşısında %10 oranında değer kazansaydı/kaybetseydi ve diğer tüm değişkenler sabit kalsaydı, İngiliz Sterlini cinsinden alacak ve borçların çevrimi dolayısıyla oluşacak kur farkı karı/zararı sonucu vergi öncesi zarar 2.603 TL (31 Aralık 2014: 150.918 TL yüksek/düşük) daha düşük/yüksek olacaktır.

Şirket’in 31 Mart 2015 ve 31 Aralık 2014 tarihleri itibarıyla toplam döviz pozisyonu aşağıdaki gibidir:

31 Mart 2015	ABD Doları	TL karşılığı	Euro	TL karşılığı	İngiliz Sterlini	TL karşılığı	Diğer para birimleri TL karşılığı	Toplam TL karşılığı
Nakit ve nakit benzeri değerler	1.794.053	4.682.837	333.895	945.224	1.619	6.250	-	5.634.311
Sigortacılık faaliyetlerinden alacaklar	4.258.976	11.116.779	2.918.515	8.262.024	22.975	88.710	35.428	19.502.941
Toplam aktifler	6.053.029	15.799.616	3.252.410	9.207.248	24.594	94.960	35.428	25.137.252
Sigortacılık faaliyetlerinden ve ortaklara borçlar	873.730	2.280.611	3.661.081	10.364.154	2.413	9.317	-	12.654.082
Diğer borçlar	-	-	-	-	-	-	-	-
Teknik Karşılıklar, net	5.288.575	13.804.237	854.848	2.419.989	15.440	59.615	-	16.283.841
Toplam pasifler	6.162.305	16.084.848	4.515.929	12.784.143	17.853	68.932	-	28.937.923
Yabancı para varlık/(yükümlülük) pozisyonu, net	(109.276)	(285.232)	(1.263.519)	(3.576.895)	6.741	26.028	35.428	(3.800.671)

31 Aralık 2014	ABD Doları	TL karşılığı	Euro	TL karşılığı	İngiliz Sterlini	TL karşılığı	Diğer para birimleri TL karşılığı	Toplam TL karşılığı
Nakit ve nakit benzeri değerler	1.992.388	4.620.148	34.112	96.222	1.229	4.418	-	4.720.788
Sigortacılık faaliyetlerinden alacaklar	2.899.094	6.722.710	1.889.679	5.330.218	42.685	153.500	35.267	12.241.695
Toplam aktifler	4.891.482	11.342.858	1.923.791	5.426.440	43.914	157.918	35.267	16.962.483
Sigortacılık faaliyetlerinden ve ortaklara borçlar	808.837	1.875.612	3.086.028	8.704.758	3.060	11.004	-	10.591.374
Diğer borçlar	-	-	-	-	-	-	-	-
Teknik Karşılıklar, net	4.758.576	11.034.662	927.366	2.615.821	(378.817)	(1.362.264)	-	12.288.219
Toplam pasifler	5.567.413	12.910.274	4.013.394	11.320.579	(375.757)	(1.351.260)	-	22.879.593
Yabancı para varlık/(yükümlülük) pozisyonu, net	(675.931)	(1.567.416)	(2.089.603)	(5.894.139)	419.671	1.509.178	35.267	(5.917.110)

**1 OCAK – 31 MART 2015 ARA HESAP DÖNEMİNE AİT
FİNANSAL TABLOLARA İLİŞKİN AÇIKLAYICI DİPNOTLAR**

(Para birimi aksi belirtilmedikçe Türk Lirası (“TL”) olarak gösterilmiştir.)

4. Sigorta ve Finansal Riskin Yönetimi (Devamı)

Duyarlılık analizleri (Devamı)

iii. Fiyat riski

31 Aralık 2015 ve 2014 tarihleri itibariyle Şirket’in finansal varlığı bulunmamaktadır.

(b) Kredi riski

Finansal varlıkların mülkiyeti, karşı tarafın sözleşmenin şartlarını yerine getirmeme riskini taşır. Şirket’in kredi riski, nakit ve nakit benzerleri ile banka mevduatları, finansal varlıklar, sigortacılık yükümlülüklerindeki reasürans payları, reasürans şirketlerinden alacaklar ve sigortalılardan ve aracı kurumlardan olan prim alacaklarından kaynaklanmaktadır. Bu riskler, Şirket yönetimi tarafından karşı tarafa olan toplam kredi riski olarak görülmektedir.

Şirket kredi ve alacaklar olarak sınıflandırılan finansal varlıklarının ve sigorta faaliyetlerinden kaynaklanan alacaklarının (reasürans alacakları dahil) kredi riskini alınan teminat ve karşı taraf seçiminde uyguladığı prosedürler ile takip etmekte ve sınırlandırmaktadır. Bu alacaklar ile ilgili diğer açıklamalar 12 no’lu dipnotta verilmiştir.

Şirket’in kredi ve alacak grubu dışında kalan ve kredi riskine tabi finansal varlıkları genellikle devlet iç borçlanma senetleri, Türkiye’de yerleşik banka ve diğer finansal kurumlarda tutulan vadeli ve vadesiz mevduatı temsil etmekte ve bu finansal varlıklar yüksek kredi riskine sahip olarak kabul edilmemektedir.

(c) Likidite riski

Şirket, sigorta sözleşmelerinden kaynaklanan yükümlülüklerin karşılanabilmesi için elinde bulunan nakit kaynakları kullanmaktadır. Likidite riski, makul bir maliyet dahilinde, borçların ödenmesi için yeterli nakdin bulunmaması riskidir. Yönetim, söz konusu borçların ödenmesine yetecek tutarda fon bulundurulmasıyla ilgili limitleri belirler.

Aşağıdaki tablo, Şirket’in finansal ve sigorta yükümlülüklerinin bilanço tarihi itibariyle sözleşmeden kaynaklanan veya beklenen vadelerine kalan sürelerine göre dağılımını göstermektedir. Tabloda gösterilen tutarlar, sigorta ve reasürans şirketlerine borçlar dışında, iskonto edilmemiş değerlerdir.

31 Mart 2015	3 aya kadar	3 ay -1 yıl	Toplam
Sigorta ve reasürans şirketlerine borçlar	5.509.443	3.721.569	9.231.012
Toplam	5.509.443	3.721.569	9.231.012

Beklenen nakit akımları

31 Mart 2015	3 aya kadar	3 ay - 1 yıl	1 yıl - 5 yıl	5 yıldan uzun	Toplam
Muallak hasar ve tazminat karşılığı - net (*)	76.103.523	166.863.440	39.239.542	10.078.735	292.285.240
Kazanılmamış primler karşılığı - net (**)	5.339.748	68.170.951	1.444.364	996.527	75.951.590
Dengeleme karşılığı - net	-	-	-	32.152.030	32.152.030
Devam eden riskler karşılığı - net	-	-	22.131.009	-	22.131.009
Aktüeryal matematik karşılığı - net	2.904	120.300	273.712	859.745	1.256.661
	81.446.175	235.154.691	63.088.627	44.087.037	423.776.530

AVIVA SİGORTA A.Ş.

1 OCAK – 31 MART 2015 ARA HESAP DÖNEMİNE AİT FİNANSAL TABLOLARA İLİŞKİN AÇIKLAYICI DİPNOTLAR

(Para birimi aksi belirtilmedikçe Türk Lirası (“TL”) olarak gösterilmiştir.)

4. Sigorta ve Finansal Riskin Yönetimi (Devamı)

(c) Likidite riski (Devamı)

31 Aralık 2014	3 aya kadar	3 ay - 1 yıl	Toplam
Sigorta ve reasürans şirketlerine borçlar	1.872.001	325.549	2.197.550
Toplam	1.872.001	325.549	2.197.550

31 Aralık 2014	Beklenen nakit akımları				Toplam
	3 aya kadar	3 ay - 1 yıl	1 yıl - 5 yıl	5 yıldan uzun	
Muallak hasar ve tazminat karşılığı - net (*)	75.049.734	164.552.917	38.696.201	9.939.176	288.238.028
Kazanılmamış primler karşılığı - net (**)	5.736.871	59.769.402	2.152.262	1.071.301	68.729.836
Dengeleme karşılığı - net	-	-	-	30.900.995	30.900.995
Devam eden riskler karşılığı - net	-	-	28.172.704	-	28.172.704
Aktüeryal matematik karşılığı - net	4.777	171.455	297.603	915.732	1.389.567
	80.791.382	224.493.774	69.318.770	42.827.204	417.431.130

(*) Muallak hasar ve tazminat karşılığı ve kazanılmamış primler karşılığının tamamı bilançoda kısa vadeli olarak sınıflandırılmıştır.

(**) Bir yıldan uzun vadeli poliçeler üzerinden hesaplanan kazanılmamış primler karşılığı bilançoda kısa vadeli olarak sınıflandırılmıştır.

Şirket yukarıda belirtilen yükümlülükleri, aktifinde yer alan nakit ve nakit benzeri varlıklar ile karşılamayı öngörmektedir.

Finansal araçların makul değeri

Makul değer, finansal araçların, zorunlu bir satış veya tasfiye işlemi dışında gönüllü taraflar arasındaki bir cari işlemde, el değiştirebileceği bir tutar olup, eğer varsa teşkilatlanmış bir piyasada işlem gören fiyatı ile en iyi şekilde belirlenir.

Finansal araçların tahmini makul değerleri, Şirket tarafından mevcut piyasa bilgileri ve uygun değerlendirme yöntemleri kullanılarak tespit edilmektedir.

Aşağıdaki yöntem ve varsayımlar, makul değeri belirlenebilen finansal araçların makul değerinin tahmininde kullanılmıştır:

Finansal varlıklar

Yıl sonu kurlarıyla çevrilen döviz dayalı olan bakiyelerin makul değerlerinin, kayıtlı değerlerine yaklaştığı kabul edilmektedir. Nakit ve nakit benzerlerinin makul değerlerinin kısa vadeli olmaları dolayısıyla kayıtlı değerlerine yaklaştığı kabul edilmektedir. Esas faaliyetlerden alacakların kayıtlı değerinin ilgili şüpheli alacak karşılığının düşülmesinden sonra makul değerlerini gösterdiği tahmin edilmektedir. Borsaya kayıtlı olmayan satılmaya hazır finansal varlıkların ise maliyetleri, varsa, değer düşüklüğü çıkarılmış değerleri makul değerleri olarak kabul edilmektedir.

Finansal yükümlülükler

Esas faaliyetlerden borçlar ile diğer parasal borçların kayıtlı değerlerinin makul değerlerine yakın olduğu tahmin edilmektedir.

**1 OCAK – 31 MART 2015 ARA HESAP DÖNEMİNE AİT
FİNANSAL TABLOLARA İLİŞKİN AÇIKLAYICI DİPNOTLAR**

(Para birimi aksi belirtilmedikçe Türk Lirası (“TL”) olarak gösterilmiştir.)

4. Sigorta ve Finansal Riskin Yönetimi (Devamı)

Sermaye yönetimi

Şirket’in sermayeyi yönetirken amaçları:

- Hazine Müsteşarlığı’nın gerekli gördüğü sermaye yeterliliği şartlarını yerine getirmek,
- Şirket’in işletmelerin devamlılığı ilkesi çerçevesinde varlığını sürdürmek ve faaliyetlerin devamını sağlayabilmek,
- Sigorta sözleşmelerini risk ile orantılı olarak fiyatlandırarak sermayedarlarına getiri sağlamaktır.

Şirket’in, finansal tabloların hazırlanma tarihi itibarıyla, sermaye yeterliliğinin ölçülmesine ilişkin yönetmelik çerçevesinde hesaplanan 31 Aralık 2014 tarihli asgari gerekli özsermayesi 73.426.310 TL (31 Aralık 2013: 87.325.766 TL)’dir. Bununla birlikte, 19 Ocak 2008 tarihinde yayımlanan Sigorta ve Reasürans ile Emeklilik Şirketlerinin Sermaye Yeterliliklerinin Ölçülmesine ve Değerlendirilmesine İlişkin Yönetmelik uyarınca 31 Aralık 2014 tarihi itibarıyla hesaplanan Şirket’in özsermayesi asgari olarak gerekli olan özsermayeden 35.416.961 TL eksik durumdadır (31 Aralık 2013 itibarıyla 9.746.003 TL fazla durumdadır).

Şirket, 2015 yıl sonu itibarıyla sermaye yeterlilik oranını yürürlükteki yasal düzenlemelerin gerektirdiği düzeyde tesis etmek amacıyla sermayenin yeniden yapılandırılmasına ilişkin çalışmalarını sürdürmektedir.

5. Bölüm Bilgileri

İşletme’nin “Faaliyetlere ilişkin karar almaya yetkili mercii”ye yaptığı faaliyet raporlamasına ilişkin bilgiler “TFRS 8 - Faaliyet Bölümleri” standardı kapsamında bu bölümde açıklanmıştır.

Raporlanacak alt faaliyet bölümlerinin belirlenmesinde üst yönetime verilen raporların yanı sıra, “TFRS 8 - Faaliyet Bölümleri” standardı kapsamında yer alan sayısal alt sınırlar da dikkate alınmış ve prim üretimi ve teknik karlılığına göre toplam tutarın %10’undan fazlasını teşkil eden bölümler ayrı bir faaliyet bölümü olarak değerlendirilmiştir.

Şirket’in poliçe dağıtım kanalları, direkt satışları ve acente paylı satışlarından oluşmakta olup, toplam prim üretiminin %10’unu aşan büyük bir sigortalıya satışı bulunmamaktadır. Şirket faaliyetlerini Türkiye’de sürdürmektedir. Ana gelir kalemi poliçeler üzerinden alınan prim tutarıdır.

Şirket “Faaliyetlere ilişkin karar almaya yetkili mercii”ye sunduğu bölüm raporlarını da “Sigorta ve Reasürans Şirketleri ile Emeklilik Şirketlerinin Finansal Raporlamaları Hakkında Yönetmelik” doğrultusunda, söz konusu yönetmelik ve TMSK tarafından açıklanan TMS ve TFRS ile Hazine Müsteşarlığı tarafından muhasebe ve finansal raporlama esaslarına ilişkin yayımlanan diğer yönetmelik, açıklama ve genelgeler çerçevesinde takip etmektedir.

Şirket, hayat dışı sigorta alanında sadece Türkiye’de faaliyet göstermektedir. Bu nedenle Şirket’in coğrafi bölümlere göre raporlaması bulunmamaktadır.

Şirket yönetiminin belirlediği faaliyet bölümleri 31 Mart 2015 ve 2014 tarihleri itibarıyla aşağıdaki gibidir:

Yangın Sigortası

Bu sigorta ile yangının, yıldırımın, infilakın veya yangın ve infilak sonucu meydana gelen duman, buhar ve hararetin sigortalı mallarda doğrudan neden olacağı maddi zararlar, sigorta bedeline kadar temin olunmuştur.

**1 OCAK – 31 MART 2015 ARA HESAP DÖNEMİNE AİT
FİNANSAL TABLOLARA İLİŞKİN AÇIKLAYICI DİPNOTLAR**

(Para birimi aksi belirtilmedikçe Türk Lirası (“TL”) olarak gösterilmiştir.)

5. Bölüm Bilgileri (Devamı)

Kara Araçları (Kasko) Sigortası

Bu sigorta ile Şirket, sigortalının, karayolunda kullanılabilen motorlu, motorsuz taşıtlardan, romörk veya karavanlar ile iş makinelerinden ve lastik tekerlekli traktörlerden doğan menfaatinin; aracın karayolunda kullanılabilen motorlu, motorsuz taşıtlarla müsademesi, gerek hareket gerek durma halinde iken sigortalının veya aracı kullananın iradesi dışında araca ani ve harici etkiler neticesinde sabit veya hareketli bir cismin çarpması veya aracın böyle bir cisme çarpması, devrilmesi, düşmesi, yuvarlanması gibi kazalar, üçüncü kişilerin kötü niyet veya muziplikle yaptıkları hareketler, aracın yanması, aracın çalınması veya çalınmaya teşebbüs edilmesi tehlikeleri dolayısıyla ihlali sonucu uğrayacağı maddi zararları temin eder. Bu sigorta Türkiye sınırları içinde geçerlidir.

Kara Araçları Sorumluluk (Zorunlu Trafik) Sigortası

Şirket, poliçede tanımlanan motorlu aracın işletilmesi sırasında, bir kimsenin ölümüne veya yaralanmasına veya bir şeyin zarara uğramasına sebebiyet vermiş olmasından dolayı, 2918 sayılı Karayolları Trafik Kanunu'na göre, işletene düşen hukuki sorumluluğu, zorunlu sigorta limitlerine kadar temin eder.

Araca bağlı olarak çekilmekte olan römork veya yarı römorkların (hafif römorklar dahil) veya çekilen bir aracın sebebiyet vereceği zararlar çekicinin sigortası kapsamındadır. Ancak, insan taşımada kullanılan römorklar bunlar için poliçede özel şartları belirtilecek ek bir sorumluluk sigortası sağlanmış olması kaydıyla teminata dahil olur.

Meydana gelen bir kazada zararın önlenmesi veya azaltılması amacıyla, sigorta ettirenin yapacağı makul ve zorunlu masraflar Şirket tarafından karşılanır. Bu sigorta işletenin (sigorta ettirenin) haksız taleplere karşı savunmasını da temin eder. Bu sigorta Türkiye sınırları içinde geçerlidir.

Genel Zararlar

Bu sigorta ile cam kırılmasının, hırsızlığın, makine kırılmasının, makine montajının, elektronik cihazların doğrudan neden olacağı maddi zararlar, sigorta bedeline kadar temin olunmuştur.

AVIVA SİGORTA A.Ş.

1 OCAK – 31 MART 2015 ARA HESAP DÖNEMİNE AİT FİNANSAL TABLOLARA İLİŞKİN AÇIKLAYICI DİPNOTLAR

(Para birimi aksi belirtilmedikçe Türk Lirası (“TL”) olarak gösterilmiştir.)

5. Bölüm Bilgileri (Devamı)

1 Ocak – 31 Mart 2015 hesap dönemine ait bölüm sonuçları:

	Yangın	Genel Zararlar	Kara Araçları	Kara Araçları Sorumluluk	Diğer	Dağıtılmayan	Toplam
A- Hayat Disi Teknik Gelir	9.212.453	(226.248)	19.171.421	8.695.704	12.455.637	-	49.308.967
1- Yazılan Primler (Reasürör Payı Düşülmüş Olarak)	9.925.409	3.260.839	23.255.248	2.339.158	3.864.009	-	42.644.663
2- Kazanılmamış Primler Karsiligında Değişim	(4.200.136)	(612.726)	(5.957.649)	3.575.469	(26.712)	-	(7.221.754)
3- Devam Eden Riskler Karsiligında Degisim	-	(4.143.180)	-	2.087.166	8.097.709	-	6.041.695
4- Teknik Olmayan Bölümden Aktarılan Yatırım Gelirleri	3.546.079	1.265.351	1.760.464	141.864	464.507	-	7.178.265
5- Tahakkuk Eden Rücu ve Sovtaj Gelirleri (Reasürör Payı ve Devreden Kısım Düşülmüş Olarak) (+/-)	(58.899)	3.468	113.358	552.047	56.124	-	666.098
B-Hayat Disi Teknik Gider (-)	(11.898.722)	(7.554.779)	(15.840.091)	(31.059.758)	2.026.501	-	(64.326.849)
1- Ödenen Hasarlar (Reasürör Payı Düşülmüş Olarak)	(3.948.448)	(2.958.968)	(12.680.090)	(19.362.472)	(3.510.384)	-	(42.460.362)
2- Muallak Hasarlar Karsiligında Degisim	(1.631.822)	(3.444.307)	1.602.306	(7.931.041)	7.357.652	-	(4.047.212)
3- Diğer Teknik Karsiliklarda Degisim	(1.069.654)	(80.294)	(74.264)	-	(26.823)	-	(1.251.035)
4- Faaliyet Giderleri (-)	(5.248.798)	(1.071.210)	(4.688.043)	(3.766.245)	(1.926.850)	-	(16.701.146)
5- Matematik Karsiliklarda Degisim	-	-	-	-	132.906	-	132.906
C- Teknik Bölüm Dengesi	(2.686.269)	(7.781.027)	3.331.330	(22.364.054)	14.482.138	-	(15.017.882)
Yatırım gelirleri	-	-	-	-	-	9.045.556	9.045.556
Yatırım giderleri	-	-	-	-	-	(7.974.875)	(7.974.875)
Karşılık gideri	-	-	-	-	-	681.966	681.966
Amortisman gideri	-	-	-	-	-	(459.096)	(459.096)
Ertelenmiş vergi geliri/(gideri)	-	-	-	-	-	(860.724)	(860.724)
Reeskont geliri/(gideri)	-	-	-	-	-	(120.525)	(120.525)
Diğer gelir ve karlar	-	-	-	-	-	116.275	116.275
Diğer gider ve zararlar	-	-	-	-	-	(64.011)	(64.011)
Net dönem karı/(zararı)	(2.686.269)	(7.781.027)	3.331.330	(22.364.054)	14.482.138	364.566	(14.653.316)

AVIVA SİGORTA A.Ş.

1 OCAK – 31 MART 2015 ARA HESAP DÖNEMİNE AİT FİNANSAL TABLOLARA İLİŞKİN AÇIKLAYICI DİPNOTLAR

(Para birimi aksi belirtilmedikçe Türk Lirası (“TL”) olarak gösterilmiştir.)

5. Bölüm Bilgileri (Devamı)

1 Ocak – 31 Mart 2014 hesap dönemine ait bölüm sonuçları:

	Yangın	Genel Zararlar	Kara Araçları	Kara Araçları Sorumluluk	Diğer	Dağıtılmayan	Toplam
A- Hayat Disi Teknik Gelir	9.748.051	4.855.429	21.132.996	10.710.909	951.584	-	47.398.969
1- Yazılan Primler (Reasürör Payı Düşülmüş Olarak)	11.256.403	5.422.403	18.868.757	10.370.202	5.291.739	-	51.209.504
2- Kazanılmamış Primler Karsiligında Değişim	(4.468.470)	(1.584.092)	793.615	4.583.972	378.914	-	(296.061)
3- Devam Eden Riskler Karsiligında Degisim	-	-	-	(4.117.678)	(4.835.976)	-	(8.953.654)
4- Teknik Olmayan Bölümden Aktarılan Yatırım Gelirleri	3.084.260	1.017.210	1.369.188	185.277	443.781	-	6.099.716
5- Tahakkuk Eden Rücu ve Sovtanj Gelirleri (Reasürör Payı ve Devreden Kısım Düşülmüş Olarak) (+/-)	(124.142)	(92)	101.436	(310.864)	(326.874)	-	(660.536)
B-Hayat Disi Teknik Gider (-)	(7.821.582)	(4.375.417)	(17.648.750)	(35.409.778)	(13.249.737)	-	(78.505.264)
1- Ödenen Hasarlar (Reasürör Payı Düşülmüş Olarak)	(2.135.693)	(3.467.193)	(12.694.337)	(15.877.539)	(3.805.485)	-	(37.980.247)
2- Muallak Hasarlar Karsiligında Degisim	(1.490.223)	348.487	(305.553)	(14.151.496)	(7.292.470)	-	(22.891.255)
3- Diğer Teknik Karsiliklarda Degisim	(1.143.205)	(66.052)	(144.309)	-	(24.156)	-	(1.377.722)
4- Faaliyet Giderleri (-)	(3.052.461)	(1.190.659)	(4.504.551)	(5.380.743)	(2.286.735)	-	(16.415.149)
5- Matematik Karsiliklarda Degisim	-	-	-	-	159.109	-	159.109
C- Teknik Bölüm Dengesi	1.926.469	480.012	3.484.246	(24.698.869)	(12.298.153)	-	(31.106.295)
Yatırım gelirleri	-	-	-	-	-	7.355.401	7.355.401
Yatırım giderleri	-	-	-	-	-	(7.488.627)	(7.488.627)
Karşılık gideri	-	-	-	-	-	(369.933)	(369.933)
Amortisman gideri	-	-	-	-	-	(520.224)	(520.224)
Ertelenmiş vergi geliri/(gideri)	-	-	-	-	-	2.678.442	2.678.442
Reeskont geliri/(gideri)	-	-	-	-	-	48.313	48.313
Diğer gelir ve karlar	-	-	-	-	-	2.418	2.418
Diğer gider ve zararlar	-	-	-	-	-	(180.307)	(180.307)
Net dönem karı/(zararı)	1.926.469	480.012	3.484.246	(24.698.869)	(12.298.153)	1.525.483	(29.580.812)

AVIVA SİGORTA A.Ş.

1 OCAK – 31 MART 2015 ARA HESAP DÖNEMİNE AİT FİNANSAL TABLOLARA İLİŞKİN AÇIKLAYICI DİPNOTLAR

(Para birimi aksi belirtilmedikçe Türk Lirası (“TL”) olarak gösterilmiştir.)

6. Maddi Duran Varlıklar

6.1 Dönemin tüm amortisman giderleri ile itfa ve tükenme payları: 459.096 TL (1 Ocak - 31 Mart 2014: 520.224 TL).

6.1.1 Amortisman giderleri: 81.442 TL (1 Ocak - 31 Mart 2014: 133.901 TL).

6.1.2 İtfa ve tükenme payları: 377.654 TL (1 Ocak - 31 Mart 2014: 386.323 TL).

6.2 Amortisman hesaplama yöntemleri ile bu yöntemlerde yapılan değişikliklerin dönemin amortisman giderlerinde meydana getirdiği artış (+) veya azalış (-): Yoktur (1 Ocak - 31 Mart 2014: Yoktur).

6.3 Cari dönemde duran varlık hareketleri:

6.3.1 Satın alınan, imal veya inşa edilen maddi duran varlıkların maliyeti: 15.763 TL (1 Ocak - 31 Mart 2014: 181.458 TL).

6.3.2 Satılan veya hurdaya ayrılan maddi duran varlık maliyeti: Yoktur (1 Ocak - 31 Mart 2014: Yoktur TL).

6.3.3 Cari dönemde ortaya çıkan değerlendirme artışları:

6.3.3.1 Varlık maliyetlerinde (+): Yoktur (1 Ocak - 31 Mart 2014: Yoktur).

6.3.3.2 Birikmiş amortismanlarda (-): Yoktur (1 Ocak - 31 Mart 2014: Yoktur).

6.3.4 Yapılmakta olan yatırımların niteliği, toplam tutarı, başlangıç ve bitiş tarihi ve tamamlama derecesi: Yoktur (1 Ocak - 31 Mart 2014: Yoktur).

Maddi duran varlık hareket tablosu:

	<u>1 Ocak 2015</u>	<u>Girişler</u>	<u>Çıkışlar</u>	<u>31 Mart 2015</u>
Maliyet:				
Demirbaş ve tesisatlar	4.797.083	15.763	-	4.812.846
Motorlu taşıtlar	1.994	-	-	1.994
Kiralama yoluyla edinilmiş maddi varlıklar	2.057.515	-	-	2.057.515
Diğer maddi varlıklar (Özel maliyet bedelleri)	1.628.804	-	-	1.628.804
Toplam maliyet	8.485.396	15.763	-	8.501.159
Birikmiş amortisman:				
Demirbaş ve tesisatlar	(4.260.716)	(80.202)	-	(4.340.918)
Motorlu taşıtlar	(1.994)	-	-	(1.994)
Kiralama yoluyla edinilmiş maddi varlıklar	(2.057.515)	-	-	(2.057.515)
Diğer maddi varlıklar (Özel maliyet bedelleri)	(1.623.072)	(1.240)	-	(1.624.312)
Toplam birikmiş amortisman	(7.943.297)	(81.442)	-	(8.024.739)
Net kayıtlı değer	542.099	(81.442)	-	476.420

AVIVA SİGORTA A.Ş.

1 OCAK – 31 MART 2015 ARA HESAP DÖNEMİNE AİT FİNANSAL TABLOLARA İLİŞKİN AÇIKLAYICI DİPNOTLAR

(Para birimi aksi belirtilmedikçe Türk Lirası (“TL”) olarak gösterilmiştir.)

6. Maddi Duran Varlıklar (Devamı)

6.3 Cari dönemde duran varlık hareketleri (Devamı):

	<u>1 Ocak 2014</u>	<u>Girışler</u>	<u>Çıkışlar</u>	<u>31 Mart 2014</u>
Maliyet:				
Demirbaş ve tesisatlar	4.547.711	181.458	-	4.729.169
Motorlu taşıtlar	33.293	-	-	33.293
Kiralama yoluyla edinilmiş maddi varlıklar	2.057.515	-	-	2.057.515
Diğer maddi varlıklar (Özel maliyet bedelleri dahil)	1.628.804	-	-	1.628.804
Toplam maliyet	8.267.323	181.458	-	8.448.781
Birikmiş amortisman:				
Demirbaş ve tesisatlar	(3.945.598)	(90.409)	-	(4.036.007)
Motorlu taşıtlar	(33.291)	-	-	(33.291)
Kiralama yoluyla edinilmiş maddi varlıklar	(2.057.515)	-	-	(2.057.515)
Diğer maddi varlıklar (Özel maliyet bedelleri dahil)	(1.508.651)	(43.492)	-	(1.552.143)
Toplam birikmiş amortisman	(7.545.055)	(133.901)	-	(7.678.956)
Net kayıtlı değer	722.268			769.825

7. Yatırım Amaçlı Gayrimenkuller

Yoktur (31 Aralık 2014: Yoktur).

8. Maddi Olmayan Duran Varlıklar

	<u>1 Ocak 2015</u>	<u>Girışler</u>	<u>Çıkışlar</u>	<u>31 Mart 2015</u>
Maliyet:				
Haklar	14.819.634	57.000	-	14.876.634
Birikmiş amortisman:				
Haklar	(11.126.743)	(377.654)	-	(11.504.397)
Net defter değeri	3.692.891			3.372.237

	<u>1 Ocak 2014</u>	<u>Girışler</u>	<u>Çıkışlar</u>	<u>31 Mart 2014</u>
Maliyet:				
Haklar	14.533.836	75.300	-	14.609.136
Birikmiş amortisman:				
Haklar	(9.573.916)	(386.323)	-	(9.960.239)
Net defter değeri	4.959.920			4.648.897

AVIVA SİGORTA A.Ş.

1 OCAK – 31 MART 2015 ARA HESAP DÖNEMİNE AİT FİNANSAL TABLOLARA İLİŞKİN AÇIKLAYICI DİPNOTLAR

(Para birimi aksi belirtilmedikçe Türk Lirası (“TL”) olarak gösterilmiştir.)

9. İştiraklerdeki Yatırımlar

Şirket’in, özsermaye muhasebesi yöntemine göre kayıtlarına yansıttığı iştiraki bulunmamaktadır (31 Aralık 2014: Yoktur).

10. Reasürans Varlıkları

	<u>31 Mart 2015</u>	<u>31 Aralık 2014</u>
Muallak hasar ve tazminat karşılığı reasürör payı (17 no’lu dipnot)	85.975.838	81.711.834
Kazanılmamış primler karşılığı reasürör payı (17 no’lu dipnot)	13.453.648	11.580.142
Reasürans şirketlerine borçlar (19 no’lu dipnot)	(9.231.012)	(2.197.550)
Sigorta ve reasürans şirketlerinden alacaklar (12.1 no’lu dipnot)	7.068.394	5.273.942
Rücu ve sovtaj alacakları reasürör payı (12.1 no’lu dipnot)	(75.448)	(14.007)
Devam eden riskler karşılığı reasürör payı (17 no’lu dipnot)	7.020.789	13.735.694
Toplam reasürans varlıkları	104.212.209	110.090.055

	<u>1 Ocak - 31 Mart 2015</u>	<u>1 Ocak - 31 Mart 2014</u>
Reasürans Gelirleri/(Giderleri)		
Ödenen tazminat reasürör payı	2.181.376	1.784.085
Reasürörlerden alınan komisyonlar (32 no’lu dipnot)	752.507	787.333
Muallak hasar ve tazminat karşılığı değişiminde reasürör payı	4.264.004	8.875.603
Kazanılmamış primler karşılığı değişiminde reasürör payı (17 no’lu dipnot)	1.873.506	(489.074)
Reasürörlere devredilen primler (24 no’lu dipnot)	(11.315.293)	(12.164.415)
Toplam reasürans gideri (-)	(2.243.900)	(1.206.468)

Reasürans sözleşmeleri ile ilgili detaylı açıklamalar 2.14 no’lu dipnotta yapılmıştır.

11. Finansal Varlıklar

11.1 Kuruluşun faaliyetlerine uygun, sunulan kalemlerin alt sınıflamaları:

Şirket’in, 31 Mart 2015 itibariyle menkul kıymeti bulunmamaktadır (31 Aralık 2014: Yoktur).

	<u>31 Mart 2015</u>	<u>31 Aralık 2014</u>
Kredi ve alacaklar (12 no’lu dipnot)	63.269.849	48.189.308
Toplam	63.269.849	48.189.308

11.2 Yıl içinde ihraç edilen hisse senedi dışındaki menkul kıymetler: Yoktur (31 Aralık 2014: Yoktur).

11.3 Yıl içinde itfa edilen borçlanmayı temsil eden menkul kıymetler: Yoktur (31 Aralık 2014: Yoktur).

11.4 Bilançoda maliyet bedeli üzerinden gösterilmiş menkul kıymetlerin ve finansal duran varlıkların borsa rayiçlerine göre, borsa rayiçleri üzerinden gösterilmiş menkul kıymetlerin ve finansal duran varlıkların maliyet bedellerine göre değerlerini gösteren bilgi: Yoktur (31 Aralık 2014: Yoktur).

AVIVA SİGORTA A.Ş.

1 OCAK – 31 MART 2015 ARA HESAP DÖNEMİNE AİT FİNANSAL TABLOLARA İLİŞKİN AÇIKLAYICI DİPNOTLAR

(Para birimi aksi belirtilmedikçe Türk Lirası (“TL”) olarak gösterilmiştir.)

11. Finansal Varlıklar (Devamı)

11.5 Menkul kıymetler ve bağlı menkul kıymetler grubu içinde yer alıp işletmenin ortakları, iştirakleri ve bağlı ortaklıklar tarafından çıkarılmış bulunan menkul kıymet tutarları ve bunları çıkaran ortaklıklar: Yoktur (31 Aralık 2014: Yoktur).

11.6 Uzun vadeli finansal varlıklarda son üç yılda meydana gelen değer artışları: Yoktur (31 Aralık 2014: Yoktur).

11.7 - 11.9 Finansal varlıklara ilişkin diğer açıklamalar:

Satılmaya hazır ve alım satım amaçlı finansal varlıklardan cari dönem içinde elde edilen faiz ve satış gelirleriyle gerçekleşen makul değer kar/zararları bulunmamaktadır (31 Mart 2014: 2.266 TL). Dönem sonu itibarıyla özsermayede ilgili hesap kalemi altında kayıtlara yansıtılan gerçekleşmeyen makul değer artışı bulunmamaktadır (31 Mart 2014: Yoktur) (15 no’lu dipnot).

Şirket’in 31 Mart 2015 ve 31 Aralık 2014 tarihleri itibarıyla menkul kıymeti bulunmamaktadır.

12. Krediler ve Alacaklar

12.1 Alacakların, ticari müşterilerden olan alacaklar, ilgili taraflardan olan alacaklar, peşin ödemeler için (gelecek aylara, yıllara ait ödemeler) ve diğerleri biçiminde sınıflanması:

	<u>31 Mart 2015</u>	<u>31 Aralık 2014</u>
Sigortacılık faaliyetlerinden alacaklar		
Aracılardan alacaklar	38.139.382	28.871.685
Sigortalılardan alacaklar	1.398.101	584.826
Rücu ve sovtaj alacakları	3.672.545	3.006.447
Sigorta ve reasürans şirketlerinden alacaklar	7.068.394	5.273.942
Banka garantili kredi kartı alacakları	11.556.212	9.667.031
	61.834.634	47.403.931
Esas faaliyetlerden kaynaklanan kanuni takipteki alacaklar	9.857.834	9.700.661
Esas faaliyetlerden alacaklar - brüt	71.692.468	57.104.592
Esas faaliyetlerden kaynaklanan kanuni takipteki alacaklar karşılığı	(8.132.469)	(8.147.316)
Sigortacılık faaliyetlerinden alacaklar karşılığı	(290.150)	(767.968)
Vadesi gelmiş bulunan ve henüz vadesi gelmemiş alacaklar için ayrılan şüpheli alacaklar karşılığı tutarları	(8.422.619)	(8.915.284)
Esas faaliyetlerden alacaklar - net	63.269.849	48.189.308

Rücu ve sovtaj alacaklarının detayı aşağıdaki gibidir:

	<u>31 Mart 2015</u>	<u>31 Aralık 2014</u>
Rücu ve sovtaj alacakları - brüt	3.747.993	3.020.454
Rücu ve sovtaj alacakları - reasürans payı	(75.448)	(14.007)
Rücu ve sovtaj alacakları - net	3.672.545	3.006.447

12.2 İşletmenin ortaklar, iştirakler ve bağlı ortaklıklarla olan alacak - borç ilişkisi:

İlişkili taraflar ile olan işlem ve bakiyeler 45 no’lu dipnotta detaylı olarak açıklanmıştır.

AVIVA SİGORTA A.Ş.

1 OCAK – 31 MART 2015 ARA HESAP DÖNEMİNE AİT FİNANSAL TABLOLARA İLİŞKİN AÇIKLAYICI DİPNOTLAR

(Para birimi aksi belirtilmedikçe Türk Lirası (“TL”) olarak gösterilmiştir.)

12. Krediler ve Alacaklar (Devamı)

12.3 Alacaklar için alınmış olan ipotek ve diğer teminatların toplam tutarı:

Alınan garanti ve teminatların detayı aşağıda yer almaktadır:

31 Mart 2015				
	ABD Doları	Euro	TL	Toplam
Alınan garanti ve teminatlar				
İpotekler	-	-	16.690.950	16.690.950
Alınan çekler	53.509	-	6.263.134	6.316.643
Alınan teminat mektupları	-	-	4.779.120	4.779.120
Alınan senetler	-	-	3.425.436	3.425.436
Nakit teminatlar	81.164	14.155	81.486	176.805
Kamu borçlanma senetleri	-	-	83.900	83.900
Toplam	134.673	14.155	31.324.026	31.472.854

31 Aralık 2014				
	ABD Doları	Euro	TL	Toplam
Alınan garanti ve teminatlar				
İpotekler	-	-	17.759.950	17.759.950
Alınan çekler	47.537	-	6.470.275	6.517.812
Alınan teminat mektupları	-	-	4.887.120	4.887.120
Alınan senetler	-	-	3.264.033	3.264.033
Nakit teminatlar	66.309	-	61.895	128.204
Kamu borçlanma senetleri	-	-	89.780	89.780
Toplam	113.846	-	32.533.053	32.646.899

12.4 Yabancı paralarla temsil edilen ve kur garantisi olmayan alacak ve borçlar ile aktifte mevcut yabancı paraların ayrı ayrı tutarları ve TL'ye dönüştürme kurları:

31 Mart 2015			
Döviz cinsi	Döviz tutarı	Kur	TL tutarı
ABD Doları	4.258.976	2,6102	11.116.779
Euro	2.918.515	2,8309	8.262.024
GBP	22.975	3,8611	88.710
CHF	13.032	2,7003	35.189
JPY	9.950	0,0218	216
CAD	11	2,0631	23
			19.502.941

31 Aralık 2014			
Döviz cinsi	Döviz tutarı	Kur	TL tutarı
ABD Doları	2.899.094	2,3189	6.722.710
Euro	1.889.679	2,8207	5.330.218
GBP	42.685	3,5961	153.500
CHF	12.850	2,3397	30.065
JPY	2.678	1,9347	5.180
CAD	11	1,9924	22
			12.241.695

AVIVA SİGORTA A.Ş.

1 OCAK – 31 MART 2015 ARA HESAP DÖNEMİNE AİT FİNANSAL TABLOLARA İLİŞKİN AÇIKLAYICI DİPNOTLAR

(Para birimi aksi belirtilmedikçe Türk Lirası (“TL”) olarak gösterilmiştir.)

12.5 - 12.7 Krediler ve alacaklara ilişkin diğer açıklamalar:

Sigortacılık faaliyetlerinden alacakların vade analizi aşağıdaki gibidir:

	<u>31 Mart 2015</u>	<u>31 Aralık 2014</u>
Vadesi geçmiş	13.813.663	8.510.261
0-90 gün	12.215.573	10.884.844
91-180 gün	24.597.739	19.131.410
181-270 gün	7.350.512	5.681.383
271-360 gün	184.602	129.796
360 günden fazla	-	59.790
	58.162.089	44.397.484
Rücu alacakları (net)	3.672.545	3.006.447
Toplam	61.834.634	47.403.931

Aracılardan ve sigortalılardan alacaklar karşılığı hareket tablosu aşağıdaki gibidir:

	<u>2015</u>	<u>2014</u>
Dönem başı - 1 Ocak	767.968	816.547
Dönem içindeki girişler	39.022	383.558
Serbest bırakılan karşılık	(516.840)	(219.098)
Dönem sonu - 31 Mart	290.150	981.007

Esas faaliyetlerden kaynaklanan şüpheli alacaklar karşılığının hareket tablosu aşağıdaki gibidir:

	<u>2015</u>	<u>2014</u>
Dönem başı - 1 Ocak	8.147.316	8.135.668
Dönem içindeki girişler	269.103	153.824
Tahsilat	(111.930)	(19.016)
Serbest bırakılan karşılık	(172.020)	-
Dönem sonu - 31 Mart	8.132.469	8.270.476

Vadesini geçmiş sigortalılardan, acentelerden ve sigorta şirketlerinden alacakların yaşlandırması aşağıdaki gibidir:

	<u>31 Mart 2015</u>	<u>31 Aralık 2014</u>
3 aya kadar	9.547.882	5.218.564
3-6 ay arası	869.758	1.271.366
6 ay ve üzeri	3.396.023	2.020.331
Toplam	13.813.663	8.510.261

Vadesini geçmiş sigortalılardan ve acentelerden alacaklar için alınan garantiler aşağıdaki gibidir:

	<u>31 Mart 2015</u>	<u>31 Aralık 2014</u>
İpotek	2.555.500	1.854.500
Teminat mektubu	580.250	586.000
Hazine Bonosu	1.000	-
Nakit	1.000	1.000
Toplam	3.137.750	2.441.500

AVIVA SİGORTA A.Ş.

1 OCAK – 31 MART 2015 ARA HESAP DÖNEMİNE AİT FİNANSAL TABLOLARA İLİŞKİN AÇIKLAYICI DİPNOTLAR

(Para birimi aksi belirtilmedikçe Türk Lirası (“TL”) olarak gösterilmiştir.)

13. Türev Finansal Araçlar

31 Mart 2015 ve 31 Aralık 2014 tarihleri itibariyle Şirket’un türev araçları aşağıdaki gibidir:

Türev Finansal Araçlar	31 Mart 2015		31 Aralık 2014	
	Kontrat tutarı	Gerçeğe uygun değer varlık/(yükümlülük)	Kontrat tutarı	Gerçeğe uygun değer varlık/(yükümlülük)
Yabancı para swap işlemleri	15.000.000	15.150.680	-	-

Şirket’in 31 Mart 2015 itibariyle swap sözleşmelerine konu 17 Nisan 2015 vadeli 3.565.062 Euro satış ve 17 Ağustos 2015 vadeli 1.797.268 Euro satış işlemi bulunmaktadır (31 Aralık 2014: Yoktur).

Şirket’in bu işlemlerin piyasa değerlemesinden elde ettiği 156.797 TL tutarındaki değerleme karı Türev Ürünlerden Elde Edilen Gelirler hesabında, (6.117) TL tutarındaki değerleme zararı Türev Ürünler Sonucunda Oluşan Zararlar hesabında muhasebeleştirilmiştir (31 Aralık 2014: Yoktur).

Şirket’in dönem içerisinde gerçekleşmiş olan kısa vadeli swap sözleşmelerinden elde edilen 37.383 TL tutarındaki gelir Türev Ürünlerden Elde Edilen Gelirler hesabında muhasebeleştirilmiştir (31 Aralık 2014:Yoktur).

AVIVA SİGORTA A.Ş.

1 OCAK – 31 MART 2015 ARA HESAP DÖNEMİNE AİT FİNANSAL TABLOLARA İLİŞKİN AÇIKLAYICI DİPNOTLAR

(Para birimi aksi belirtilmedikçe Türk Lirası (“TL”) olarak gösterilmiştir.)

14. Nakit ve Nakit Benzerleri

31 Mart 2015 ve 2014 tarihlerinde sona eren dönemlere ait nakit akış tablosuna esas teşkil eden nakit ve nakit benzerleri 2.12 no’lu dipnotta açıklanmış olup Şirket’in banka mevduatlarının detayı aşağıda yer almaktadır:

	31 Mart 2015	31 Aralık 2014
Kasa	13.085	1.154
Banka mevduatları	263.606.698	295.062.351
Banka garantili ve üç aydan kısa vadeli kredi kartı alacakları	17.470.571	18.237.602
Diğer nakit ve nakit benzeri varlıklar	-	-
Toplam	281.090.354	313.301.107
Yabancı para mevduatlar		
- vadesiz mevduatlar	418.441	4.720.788
- vadeli mevduatlar	5.215.875	-
	5.634.316	4.720.788
TL mevduatlar		
- vadesiz mevduatlar	727.791	873.607
- vadeli mevduatlar (*)	257.244.591	289.467.956
	257.972.382	290.341.563
Toplam banka mevduatları	263.606.698	295.062.351

(*) Şirket’in, 31 Mart 2015 tarihi itibarıyla Hazine Müsteşarlığı lehine 34.000.000 TL ve TARSİM lehine 600.000 TL bloke edilmiş vadeli mevduatı bulunmaktadır.

Vadeli mevduatların yıllık ağırlıklı ortalama faiz oranları:

	31 Mart 2015	31 Aralık 2014
	(%)	(%)
TL	10,20	10,35

Yabancı para vadeli ve vadesiz mevduatlar:

	31 Mart 2015			
	Yabancı para		TL	
	Vadeli	Vadesiz	Vadeli	Vadesiz
ABD Doları	1.687.000	107.053	4.403.407	279.430
Euro	287.000	46.895	812.468	132.761
GBP	-	1.619	-	6.250
Toplam			5.215.875	418.441
	31 Aralık 2014			
	Yabancı para		TL	
	Vadeli	Vadesiz	Vadeli	Vadesiz
ABD Doları	-	1.992.388	-	4.620.148
Euro	-	34.112	-	96.222
GBP	-	1.229	-	4.418
Toplam			-	4.720.788

AVIVA SİGORTA A.Ş.

1 OCAK – 31 MART 2015 ARA HESAP DÖNEMİNE AİT FİNANSAL TABLOLARA İLİŞKİN AÇIKLAYICI DİPNOTLAR

(Para birimi aksi belirtilmedikçe Türk Lirası (“TL”) olarak gösterilmiştir.)

15. Sermaye

Yasal Yedekler:

Kanuni defterlerdeki birikmiş karlar, aşağıda belirtilen kanuni yedeklerle ilgili hüküm haricinde dağıtılabilmektedirler. Türk Ticaret Kanunu’na göre, yasal yedekler birinci ve ikinci tertip yasal yedekler olmak üzere ikiye ayrılır. Türk Ticaret Kanunu’na göre birinci tertip yasal yedekler, şirketin ödenmiş/çıkarılmış sermayesinin %20’sine ulaşıncaya kadar, kanuni net karın %5’i olarak ayrılır. İkinci tertip yasal yedekler ise ödenmiş/çıkarılmış sermayenin %5’ini aşan dağıtılan karın %10’udur. Türk Ticaret Kanunu’na göre, yasal yedekler ödenmiş/çıkarılmış sermayenin %50’sini geçmediği sürece sadece zararları netleştirmek için kullanılabilir, bunun dışında herhangi bir şekilde kullanılması mümkün değildir.

Yasal yedeklerin dönem içindeki hareketleri aşağıdaki gibidir:

	<u>2015</u>	<u>2014</u>
Dönem başı - 1 Ocak	4.230.349	4.230.349
Kar dağıtımı esnasında ayrılan yedekler	-	-
Geçmiş yıl karından transfer	-	-
Dönem sonu - 31 Mart	4.230.349	4.230.349

Dönem başı ve dönem sonunda bulunan hisse senetlerinin hareketleri aşağıdaki gibidir:

	<u>1 Ocak 2015</u>		<u>Yeni çıkarılan</u>		<u>İfta edilen</u>		<u>31 Mart 2015</u>	
	Adet	Nominal TL	Adet	Nominal TL	Adet	Nominal TL	Adet	Nominal TL
Ödenmiş Sermaye	1.500.000.000	150.000.000	-	-	-	-	1.500.000.000	150.000.000
Toplam	1.500.000.000	150.000.000	-	-	-	-	1.500.000.000	150.000.000

	<u>1 Ocak 2014</u>		<u>Yeni çıkarılan</u>		<u>İfta edilen</u>		<u>31 Mart 2014</u>	
	Adet	Nominal TL	Adet	Nominal TL	Adet	Nominal TL	Adet	Nominal TL
Ödenmiş Sermaye	1.500.000.000	150.000.000	-	-	-	-	1.500.000.000	150.000.000
Toplam	1.500.000.000	150.000.000	-	-	-	-	1.500.000.000	150.000.000

Şirket hisselerinin Kibele B.V. tarafından 18 Aralık 2014 tarihinde devir alınması ile birlikte, Sermaye Piyasası Kurulu’nun II-27.2 Sayılı Ortaklıktan Çıkarma ve Satma Hakları Tebliği çerçevesinde hakim ortak olan Kibele B.V.’nin diğer ortakları ortaklıktan çıkarma hakkı ve diğer ortakların paylarını hakim ortak Kibele B.V.’ye satma hakkı kullanılabilir hale gelmiştir. İlgili satma hakkı fiyatı 4,74171 TL olarak 16 Ocak 2015 tarihinde Kamuyu Aydınlatma Platformu’na iletilen özel durum açıklamasında duyurulmuştur. Satma hakkı kullanımına ilişkin süreç 18 Mart 2015 tarihine kadar devam etmiştir. Buna ek olarak, Sermaye Piyasası Kurulu’nun II-26.1 sayılı Pay Alım Teklifi Tebliği çerçevesinde Kibele B.V. tarafından 25 Aralık 2014 tarihinde Sermaye Piyasası Kurulu’na zorunlu pay alım teklifinde bulunmak için başvuruda bulunulmuştur. Pay Alım Fiyatı Sermaye Piyasası Kurulu’nun 20 Şubat 2015 tarihli ve 29833736-110-05.01-385 sayılı izin yazısı uyarınca 1 TL nominal değerli pay için 4,74171 TL olarak belirlenmiştir. Pay Alım Teklifi işlemleri 24 Şubat 2015 ile 9 Mart 2015 tarihleri arasında 10 işgünü boyunca gerçekleştirilmiştir.

16. Diğer Yedekler ve İsteğe Bağlı Katılımın Sermaye Bileşeni

Özsermaye içerisinde yer alan diğer yedekler ile ilgili bilgi 15 no’lu dipnotta yer almaktadır.

AVIVA SİGORTA A.Ş.

1 OCAK – 31 MART 2015 ARA HESAP DÖNEMİNE AİT FİNANSAL TABLOLARA İLİŞKİN AÇIKLAYICI DİPNOTLAR

(Para birimi aksi belirtilmedikçe Türk Lirası (“TL”) olarak gösterilmiştir.)

17. Sigorta Borçları ve Reasürans Varlıkları

17.1 Şirketin hayat ve hayat dışı dallar için tesis etmesi gereken teminat tutarları ile varlıklar itibariyle hayat ve hayat dışı dallara göre tesis edilmiş teminat tutarları:

	<u>31 Mart 2015</u>	<u>31 Aralık 2014</u>
Hayat dışı dallar için tesis edilmesi gereken teminat tutarı	24.475.437	24.475.437
Hayat dışı dallar için tesis edilen teminat tutarı (*)	35.307.742	34.461.003

(*) Sigortacılık Kanunu'na istinaden çıkarılan ve 7 Ağustos 2007 tarih ve 26606 sayılı Resmi Gazetede yayımlanan “Sigorta ve Reasürans ile Emeklilik Şirketlerinin Mali Bünyelerine İlişkin Yönetmeliğinin 4. maddesi gereğince, sigorta şirketleri ile hayat ve ferdi kaza branşında faaliyet gösteren emeklilik şirketleri, sermaye yeterliliği hesabı sırasında bulunan gerekli özsermaye miktarının üçte birine denk düşen Minimum Garanti Fonu tutarını sermaye yeterliliği hesabı döneminde teminat olarak tesis etmekle yükümlü kılınmıştır. 31 Mart 2015 tarihi itibariyle tesis edilen teminat tutarı Resmi Gazete belirtildiği gibi sermaye miktarları toplamının üçte birinden az olmayacak şekilde tesis edilmiştir.

17.2 Şirketin hayat poliçe adetleri ile dönem içinde giren, ayrılan hayat ve mevcut hayat sigortalıların adet ve matematik karşılıkları: Yoktur (1 Ocak - 31 Mart 2014: Yoktur).

17.3 Hayat dışı sigortalara dallar itibariyle verilen sigorta teminatı tutarı: 4 no'lu dipnotta açıklanmıştır.

17.4 Şirketin kurduğu emeklilik yatırım fonları ve birim fiyatları: Yoktur (31 Aralık 2014: Yoktur).

17.5 Portföydeki katılım belgeleri ve dolaşımdaki katılım belgeleri adet ve tutar: Yoktur (31 Aralık 2014: Yoktur).

17.6 Dönem içinde giren, ayrılan, iptal edilen ve mevcut bireysel emeklilik ve grup emeklilik katılımcılarının adetçe portföy tutarları: Yoktur (1 Ocak - 31 Mart 2014: Yoktur).

17.7 Kar paylı hayat sigortalarında kar payının hesaplanmasında kullanılan değerlendirme yöntemleri: Yoktur (1 Ocak - 31 Mart 2014: Yoktur).

17.8 Dönem içinde yeni giren bireysel emeklilik katılımcılarının adet ile brüt ve net katılım paylarının bireysel ve kurumsal olarak dağılımları: Yoktur (1 Ocak - 31 Mart 2014: Yoktur).

17.9 Dönem içinde başka şirketten gelen bireysel emeklilik katılımcılarının adet ile brüt ve net katılım paylarının bireysel ve kurumsal olarak dağılımları: Yoktur (1 Ocak - 31 Mart 2014: Yoktur).

17.10 Dönem içinde şirketin hayat portföyünden bireysel emekliliğe geçen bireysel emeklilik katılımcılarının adet ile brüt ve net katılım paylarının bireysel ve kurumsal olarak dağılımları: Yoktur (1 Ocak - 31 Mart 2014: Yoktur).

17.11 Dönem içinde şirketin portföyünden ayrılan başka şirkete geçen veya başka şirkete geçmeyen her ikisi birlikte bireysel emeklilik katılımcılarının adet ile brüt ve net katılım paylarının bireysel ve kurumsal olarak dağılımları: Yoktur (1 Ocak - 31 Mart 2014: Yoktur).

17.12 Dönem içinde yeni giren hayat sigortalıların adet ile brüt ve net prim tutarları ferdi ve grup olarak dağılımları: Yoktur (1 Ocak - 31 Mart 2014: Yoktur).

AVİVA SİGORTA A.Ş.

1 OCAK – 31 MART 2015 ARA HESAP DÖNEMİNE AİT FİNANSAL TABLOLARA İLİŞKİN AÇIKLAYICI DİPNOTLAR

(Para birimi aksi belirtilmedikçe Türk Lirası (“TL”) olarak gösterilmiştir.)

17. Sigorta Borçları ve Reasürans Varlıkları (Devamı)

17.13 Dönem içinde portföyden ayrılan hayat sigortalıların adet ile brüt ve net prim tutarları matematik karşılıklarının tutarlarının ferdi ve grup olarak dağılımları: Yoktur (1 Ocak - 31 Mart 2014: Yoktur).

17.14 Dönem içinde hayat sigortalılarına kar payı dağıtım oranı: Yoktur (1 Ocak - 31 Mart 2014: Yoktur).

17.15 - 17.19 Sigorta sözleşmelerinden kaynaklanan yükümlülükler ile ilgili diğer gerekli açıklamalar:

Muallak hasar ve tazminat karşılığı:

	2015		
	Brüt	Reasürans payı	Net
Dönem başı rapor edilen hasarlar - 1 Ocak	290.918.364	(72.343.607)	218.574.757
Ödenen hasar	(24.778.968)	1.494.274	(23.284.694)
Artış			
- Cari dönem muallakları	18.610.564	(458.525)	18.152.039
- Geçmiş yıllar muallakları	18.267.284	(1.672.497)	16.594.787
Dönem sonu rapor edilen hasarlar - 31 Mart	303.017.244	(72.980.355)	230.036.889
Gerçekleşmiş ancak rapor edilmemiş hasarlar	97.923.280	(17.047.945)	80.875.335
Davalık muallak hasarlar karşılığı kazanma oranı indirimi	(22.679.446)	4.052.462	(18.626.984)
Toplam	378.261.078	(85.975.838)	292.285.240
	2014		
	Brüt	Reasürans payı	Net
Dönem başı rapor edilen hasarlar - 1 Ocak	252.242.953	(49.614.503)	202.628.450
Ödenen hasar	(29.273.641)	1.663.343	(27.610.298)
Artış			
- Cari dönem muallakları	25.061.576	(651.991)	24.409.585
- Geçmiş yıllar muallakları	(14.950.562)	38.115	(14.912.447)
Dönem sonu rapor edilen hasarlar - 31 Mart	233.080.326	(48.565.036)	184.515.290
Gerçekleşmiş ancak rapor edilmemiş hasarlar	68.955.579	(11.659.510)	57.296.069
Dava kazanma oranına istinaden muallak hasarlardan yapılan indirim tutarı	(18.026.095)	1.734.442	(16.291.653)
Toplam	284.009.810	(58.490.104)	225.519.706

AVIVA SİGORTA A.Ş.

1 OCAK – 31 MART 2015 ARA HESAP DÖNEMİNE AİT FİNANSAL TABLOLARA İLİŞKİN AÇIKLAYICI DİPNOTLAR

(Para birimi aksi belirtilmedikçe Türk Lirası (“TL”) olarak gösterilmiştir.)

17. Sigorta Borçları ve Reasürans Varlıkları (Devamı)

17.15 - 17.19 Sigorta sözleşmelerinden kaynaklanan yükümlülükler ile ilgili diğer gerekli açıklamalar (Devamı):

Muallak hasar ve tazminat karşılığı (devamı):

Şirket’in alt branş bazında hesaplanmış olduğu kazanma oranları ve bu oranlara göre indirim yapılan tutarlar aşağıda açıklanmıştır:

	31 Mart 2015			
	Kazanma Oranı	Brüt	Reasürör payı	Net
Zorunlu Trafik	%10	13.987.511	(1.251.511)	12.736.000
İşveren Mali Sorumluluk	%10	2.652.533	(180.201)	2.472.332
Üçüncü Şahıslara Karşı Mali Sorumluluk	%25	964.522	(240.188)	724.334
Motorlu Kara Taşıtları -Kasko	%20	925.258	(77.896)	847.362
İnşaat	%14	661.244	(175.431)	485.813
Yangın	%5	2.183.683	(1.837.460)	346.223
Motorlu Kara Taşıtları İhtiyari Mali Sorumluluk	%18	336.246	(20.509)	315.737
Hırsızlık	%25	164.911	-	164.911
Otobüs Zorunlu Koltuk Ferdi Kaza	%11	181.237	(5.450)	175.787
Tekne-Deniz Araçları	%25	91.462	-	91.462
Tehlikeli Maddeler Zorunlu Sorumluluk	%25	359.137	(259.958)	99.179
Elektronik Cihaz	%14	4.871	-	4.871
Toplam		22.679.446	(4.052.462)	18.626.984

	31 Aralık 2014			
	Kazanma Oranı	Brüt	Reasürör payı	Net
Zorunlu Trafik	%12	14.445.023	(1.312.433)	13.132.590
Yangın	%4	1.845.088	(1.523.601)	321.487
İşveren Mali Sorumluluk	%12	2.834.443	(216.278)	2.618.165
Motorlu Kara Taşıtları -Kasko	%17	954.403	(80.744)	873.659
Tehlikeli Maddeler Zorunlu Sorumluluk	%25	354.176	(256.382)	97.794
Emtea	%0	-	-	-
Üçüncü Şahıslara Karşı Mali Sorumluluk	%22	1.280.632	(214.778)	1.065.854
Motorlu Kara Taşıtları İhtiyari Mali Sorumluluk	%15	248.479	(19.429)	229.050
İnşaat	%15	423.188	(51.747)	371.441
Otobüs Zorunlu Koltuk Ferdi Kaza	%11	160.319	(5.450)	154.869
Toplam		22.708.181	(3.680.842)	19.027.339

Kazanılmamış primler karşılığı:

	2015		
	Brüt	Reasürans payı	Net
Dönem başı - 1 Ocak	80.309.978	(11.580.142)	68.729.836
Net değişim	9.095.260	(1.873.506)	7.221.754
Dönem sonu - 31 Mart	89.405.238	(13.453.648)	75.951.590
	2014		
	Brüt	Reasürans payı	Net
Dönem başı - 1 Ocak	112.590.469	(11.840.582)	100.749.887
Net değişim	(193.013)	489.074	296.061
Dönem sonu - 31 Mart	112.397.456	(11.351.508)	101.045.948

(*) 31 Aralık 2014 tarihi itibarıyla ertelenmiş komisyon giderleri ve gelirleri sırasıyla 16.021.891 TL (31 Aralık 2014: 14.202.505 TL) ve 420.529 TL (31 Aralık 2014: 390.415 TL) (19 no’lu dipnot) olup bilançoda “Ertelenmiş Üretim Giderleri” ve “Ertelenmiş Komisyon Gelirleri” hesap kalemleri altında yer almaktadır.

AVIVA SİGORTA A.Ş.

1 OCAK – 31 MART 2015 ARA HESAP DÖNEMİNE AİT FİNANSAL TABLOLARA İLİŞKİN AÇIKLAYICI DİPNOTLAR

(Para birimi aksi belirtilmedikçe Türk Lirası (“TL”) olarak gösterilmiştir.)

17. Sigorta Borçları ve Reasürans Varlıkları (Devamı)

17.15 - 17.19 Sigorta sözleşmelerinden kaynaklanan yükümlülükler ile ilgili diğer gerekli açıklamalar (Devamı):

Devam eden riskler karşılığı:

	2015		
	Brüt	Reasürör payı	Net
Dönem başı - 1 Ocak	41.908.398	(13.735.694)	28.172.704
Net değişim	(12.756.600)	6.714.905	- 6.041.695
Dönem sonu - 31 Mart	29.151.798	(7.020.789)	22.131.009

	2014		
	Brüt	Reasürör payı	Net
Dönem başı - 1 Ocak	7.527.287	(3.004.703)	4.522.584
Net değişim	8.675.354	278.300	8.953.654
Dönem sonu - 31 Mart	16.202.641	(2.726.403)	13.476.238

Dengeleme karşılığı ():*

	2015		
	Brüt	Reasürör payı	Net
Dönem başı - 1 Ocak	30.900.995	-	30.900.995
Cari dönem girişleri	1.242.129	-	1.242.129
İlave edilen karşılık	8.906	-	8.906
Dönem sonu - 31 Mart	32.152.030	-	32.152.030

	2014		
	Brüt	Reasürör payı	Net
Dönem başı - 1 Ocak	28.146.579	-	28.146.579
Net değişim	1.382.440	-	1.382.440
İndirilen karşılık	(4.718)	-	(4.718)
Dönem sonu - 31 Mart	29.524.301	-	29.524.301

*Aktüeryal matematik karşılığı (**):*

	2015		
	Brüt	Reasürör payı	Net
Dönem başı - 1 Ocak	1.389.567	-	1.389.567
Net değişim	(132.906)	-	(132.906)
Dönem sonu - 31 Mart	1.256.661	-	1.256.661

	2014		
	Brüt	Reasürör payı	Net
Dönem başı - 1 Ocak	1.999.650	-	1.999.650
Net değişim	(159.109)	-	(159.109)
Dönem sonu - 31 Mart	1.840.541	-	1.840.541

(*) Söz konusu karşılıklar 2.24 no’lu dipnotta açıklandığı üzere net olarak hesaplanmaktadır.

(**) Şirket, 1 Temmuz 2008 tarihi ve sonrasında yazdığı 1 yıldan uzun vadeli ferdi kaza branşı poliçeleri için aktüeryal matematik karşılığı hesaplanmaktadır.

AVIVA SİGORTA A.Ş.

1 OCAK – 31 MART 2015 ARA HESAP DÖNEMİNE AİT FİNANSAL TABLOLARA İLİŞKİN AÇIKLAYICI DİPNOTLAR

(Para birimi aksi belirtilmedikçe Türk Lirası (“TL”) olarak gösterilmiştir.)

17. Sigorta Borçları ve Reasürans Varlıkları (Devamı)

17.15 - 17.19 Sigorta sözleşmelerinden kaynaklanan yükümlülükler ile ilgili diğer gerekli açıklamalar (Devamı):

Yabancı para ile ifade edilen ve ihbarı yapılmış net muallak hasar ve tazminat karşılıkları aşağıdaki gibidir:

Döviz Cinsi	31 Mart 2015		
	Döviz Tutarı	Kur	Tutar TL
ABD Doları	5.288.575	2,6102	13.804.237
Euro	854.848	2,8309	2.419.989
GBP	15.440	3,8611	59.615
			16.283.841

Döviz Cinsi	31 Aralık 2014		
	Döviz Tutarı	Kur	Tutar TL
ABD Doları	4.758.576	2,3189	11.034.662
Euro	927.366	2,8207	2.615.821
GBP	(378.817)	3,5961	(1.362.263)
			12.288.220

Rücu Gelirleri:

Şirket'in 31 Mart 2015 ve 2014 tarihleri itibariyle branş bazında dönem içinde tahsil edilmiş olan rücu ve sovtaj gelirleri aşağıda açıklanmıştır:

	1 Ocak - 31 Mart 2015			1 Ocak - 31 Mart 2014		
	Brüt	Reasürans Payı	Net	Brüt	Reasürans Payı	Net
Kara araçları	3.859.787	(14.347)	3.845.440	4.352.661	(93.788)	4.258.873
Kara araçları sorumluluk	658.365	(54.917)	603.448	322.546	(27.536)	295.010
Nakliyat	326.328	-	326.328	248.639	-	248.639
Yangın ve doğal afetler	228.600	(170)	228.430	83.232	-	83.232
Emniyeti Suistimal	41.524	(2.125)	39.399	37.804	-	37.804
Su araçları	-	-	-	10.270	-	10.270
Genel zararlar	57.400	(1.875)	55.525	2.872	-	2.872
Genel sorumluluk	1.608	-	1.608	1.596	-	1.596
Kaza	-	-	-	-	-	-
Toplam	5.173.612	(73.434)	5.100.178	5.059.620	(121.324)	4.938.296

Şirket'in 31 Mart 2015 ve 31 Aralık 2014 tarihleri itibariyle branş bazında dönem içinde tahakkuk edilmiş olan rücu ve sovtaj alacakları aşağıda açıklanmıştır:

	31 Mart 2015			31 Aralık 2014		
	Brüt	Reasürans Payı	Net	Brüt	Reasürans Payı	Net
Kara araçları	2.345.876	(434)	2.345.442	2.234.014	(1.930)	2.232.084
Nakliyat	369.884	-	369.884	318.815	-	318.815
Kara araçları sorumluluk	883.429	(75.002)	808.427	268.368	(11.989)	256.379
Yangın ve doğal afetler	116.925	(12)	116.913	175.900	(88)	175.812
Genel zararlar	26.825	-	26.825	23.357	-	23.357
Emniyeti Suistimal	5.054	-	5.054	-	-	-
Finansal Kayıplar	-	-	-	-	-	-
Genel sorumluluk	-	-	-	-	-	-
Toplam	3.747.993	(75.448)	3.672.545	3.020.454	(14.007)	3.006.447

AVIVA SİGORTA A.Ş.

1 OCAK – 31 MART 2015 ARA HESAP DÖNEMİNE AİT FİNANSAL TABLOLARA İLİŞKİN AÇIKLAYICI DİPNOTLAR

(Para birimi aksi belirtilmedikçe Türk Lirası (TL) olarak gösterilmiştir.)

17. Sigorta Borçları ve Reasürans Varlıkları (Devamı)

17.15 - 17.19 Sigorta sözleşmelerinden kaynaklanan yükümlülükler ile ilgili diğer gerekli açıklamalar (Devamı):

31 Mart 2015 tarihi itibarıyla gerçekleşen hasar esasına göre hazırlanmış brüt hasar gelişim tablosu:

Teknik Karşılıklar Yönetmeliği'ne uygun olarak yapılan AZMM hesaplamalarında kullanılmış olan hasar gelişim tabloları aşağıda açıklanmıştır.

Kaza yılı	1 Nisan 2008 31 Mart 2009	1 Nisan 2009 31 Mart 2010	1 Nisan 2010 31 Mart 2011	1 Nisan 2011 31 Mart 2012	1 Nisan 2012 31 Mart 2013	1 Nisan 2013 31 Mart 2014	1 Nisan 2014 31 Mart 2015	Brüt Gerçekleşen Hasarlar
Kaza döneminde gerçekleşen brüt hasar	151.372.335	194.148.388	206.637.095	228.453.776	258.519.174	193.549.238	164.056.678	1.396.736.684
1 yıl sonra	47.417.822	55.715.928	60.338.637	63.417.666	75.516.330	55.507.376	-	357.913.759
2 yıl sonra	14.779.306	20.576.628	27.941.161	26.098.771	47.500.435	-	-	136.896.301
3 yıl sonra	12.456.172	16.208.132	22.529.521	29.950.630	-	-	-	81.144.455
4 yıl sonra	11.507.026	15.964.734	27.872.719	-	-	-	-	55.344.479
5 yıl sonra	10.562.903	19.572.406	-	-	-	-	-	30.135.309
6 yıl sonra	14.900.712	-	-	-	-	-	-	14.900.712
Toplam gerçekleşen brüt hasar	262.996.276	322.186.216	345.319.133	347.920.843	381.535.939	249.056.614	164.056.678	2.073.071.699
Elimine edilen büyük hasar tutarları	68.857.274	137.912.650	132.429.130	107.881.824	189.752.564	19.700.734	6.549.044	663.083.220
Toplam gerçekleşen brüt hasar	331.853.550	460.098.866	477.748.263	455.802.667	571.288.503	268.757.348	170.605.722	2.736.154.919

AVIVA SİGORTA A.Ş.

1 OCAK – 31 MART 2015 ARA HESAP DÖNEMİNE AİT FİNANSAL TABLOLARA İLİŞKİN AÇIKLAYICI DİPNOTLAR

(Para birimi aksi belirtilmedikçe Türk Lirası (TL) olarak gösterilmiştir.)

17. Sigorta Borçları ve Reasürans Varlıkları (Devamı)

17.15 - 17.19 Sigorta sözleşmelerinden kaynaklanan yükümlülükler ile ilgili diğer gerekli açıklamalar (Devamı):

31 Mart 2014 tarihi itibarıyla gerçekleşen hasar esasına göre hazırlanmış brüt hasar gelişim tablosu:

Kaza yılı	1 Nisan 2007 31 Mart 2008	1 Nisan 2008 31 Mart 2009	1 Nisan 2009 31 Mart 2010	1 Nisan 2010 31 Mart 2011	1 Nisan 2011 31 Mart 2012	1 Nisan 2012 31 Mart 2013	1 Nisan 2013 31 Mart 2014	Brüt Gerçekleşen Hasarlar
Kaza döneminde gerçekleşen brüt hasar	120.596.477	141.933.350	179.631.218	199.851.994	215.212.576	241.238.146	187.643.753	1.286.107.514
1 yıl sonra	38.386.367	44.998.236	53.620.160	58.626.025	62.019.551	74.696.371	-	332.346.710
2 yıl sonra	12.466.842	13.081.947	19.309.105	26.260.452	24.392.939	-	-	95.511.285
3 yıl sonra	9.953.664	10.988.750	16.145.584	21.300.803	-	-	-	58.388.801
4 yıl sonra	8.698.446	10.355.001	16.121.668	-	-	-	-	35.175.115
5 yıl sonra	8.054.535	9.550.931	-	-	-	-	-	17.605.466
6 yıl sonra	9.282.937	-	-	-	-	-	-	9.282.937
Toplam gerçekleşen brüt hasar	207.439.268	230.908.215	284.827.735	306.039.274	301.625.066	315.934.517	187.643.753	1.834.417.828
Elimine edilen büyük hasar tutarları	89.461.856	135.785.255	253.992.435	206.772.404	169.157.803	292.929.375	18.394.609	1.166.493.737
Toplam gerçekleşen brüt hasar	296.901.124	366.693.470	538.820.170	512.811.678	470.782.869	608.863.892	206.038.362	3.000.911.565

AVIVA SİGORTA A.Ş.

1 OCAK – 31 MART 2015 ARA HESAP DÖNEMİNE AİT FİNANSAL TABLOLARA İLİŞKİN AÇIKLAYICI DİPNOTLAR

(Para birimi aksi belirtilmedikçe Türk Lirası (TL) olarak gösterilmiştir.)

17. Sigorta Borçları ve Reasürans Varlıkları (Devamı)

17.15 - 17.19 Sigorta sözleşmelerinden kaynaklanan yükümlülükler ile ilgili diğer gerekli açıklamalar (Devamı):

Şirket, Genelge uyarınca 31 Mart 2015 ve 31 Aralık 2014 tarihleri itibariyle, her bir branş için kullanılacak AZMM hesaplama metodunu Şirket aktüerinin görüşleri çerçevesinde ilgili branşın özelliğine ve Şirket'in portföy yapısına bağlı olarak belirlemiş ve belirlediği yöntemleri 31 Mart 2015 ve 31 Aralık 2014 tarihleri itibariyle yapılan hesaplamalarda kullanmıştır. 31 Mart 2015 ve 31 Aralık 2014 tarihlerinde branşlar itibariyle kullanılan AZMM hesaplama metodu ile bu hesaplamalar sonucunda ilave ayrılacak veya hesaplamaların negatif sonuç verdiği durumlarda karşılıklardan düşülecek olan brüt ve net ilave karşılık tutarları aşağıda açıklanmıştır:

Branş	31 Mart 2015		
	Kullanılan Yöntem	Brüt İlave Karşılık	Net İlave Karşılık
Zorunlu Trafik	Standart	77.167.988	70.057.971
Genel Sorumluluk	Standart	15.434.644	10.997.349
Kaza	Standart	1.025.085	877.284
Genel Zararlar	Standart	6.851.379	4.120.426
İhtiyarı Mali Sorumluluk	Standart	872.656	792.146
Hukuksal Koruma	Standart	2.621	2.243
Su Araçları	Standart	(32.190)	(186.610)
Finansal Kayıplar	Standart	(6.424)	(24.923)
Emniyeti Suistimal	Standart	146.132	125.790
Yangın ve Doğal Afetler	Standart	(340.393)	(1.657.298)
Nakliyat	Standart	148.771	(911.947)
Kara Araçları	Standart	(3.346.989)	(3.317.096)
Toplam		97.923.280	80.875.335

Branş	31 Aralık 2014		
	Kullanılan Yöntem	Brüt İlave Karşılık	Net İlave Karşılık
Zorunlu Trafik (*)	Standart	77.484.515	71.142.557
Genel Sorumluluk (**)	Hasar/Prim Oranı	24.953.410	17.392.535
Kaza	Standart	3.561.839	3.296.376
Emniyeti Suistimal	Standart	(390.477)	(390.477)
Nakliyat	Standart	(1.650.024)	(1.306.885)
Su Araçları	Standart	15.114	15.114
İhtiyarı Mali Sorumluluk	Standart	946.209	876.059
Finansal Kayıplar	Standart	(69.880)	(69.880)
Genel Zararlar	Standart	1.830.454	1.390.668
Hukuksal Koruma	Standart	76.750	76.750
Yangın ve Doğal Afetler	Standart	(2.178.684)	(922.125)
Kara Araçları	Standart	(2.839.547)	(2.810.082)
Toplam		101.739.679	88.690.610

(*) Şirket, 31 Mart 2014 gelişim dönemine ilişkin olarak Zorunlu Trafik branşında yaptığı muallak hasar güçlendirmesinin AZMM hesaplamasında neden olduğu sapma etkisini arındırmak için Hazine Müsteşarlığı'ndan aldığı izin doğrultusunda AZMM hesaplamasında düzeltme yapmıştır.

(**) Genel Sorumluluk branşında oluşturduğu yanıtıcı etkiyi gidermek amacıyla 30 Haziran 2014 döneminde Hazine Müsteşarlığı'nın onayı ile AZMM dışında bırakılan 1 adet dosyaya ek olarak 30 Eylül 2014 dönemi için yanıtıcı şekilde gelişim gösteren 4 adet dosyanın da hesaplama dışında tutulması için Hazine Müsteşarlığı'ndan aldığı izin doğrultusunda AZMM hesaplamasında düzeltme yapmıştır.

İlgili düzeltmeler olmasaydı 31 Aralık 2014 itibariyle net zarar 12.787.725 TL daha yüksek olacaktı.

AVIVA SİGORTA A.Ş.

1 OCAK – 31 MART 2015 ARA HESAP DÖNEMİNE AİT FİNANSAL TABLOLARA İLİŞKİN AÇIKLAYICI DİPNOTLAR

(Para birimi aksi belirtilmedikçe Türk Lirası (TL) olarak gösterilmiştir.)

17. Sigorta Borçları ve Reasürans Varlıkları (Devamı)

17.15 - 17.19 Sigorta sözleşmelerinden kaynaklanan yükümlülükler ile ilgili diğer gerekli açıklamalar (Devamı):

Şirket'in yapmış olduğu AZMM hesaplamaları brüt olarak yapılmakta ve şirketin yürürlükte bulunan veya ilgili reasürans anlaşmalarına bağlı olarak net tutarlara ulaşılmaktadır. Branşlar itibariyle AZMM hesaplamaları sonucu bulunan brüt ilave karşılığın net tutarının bulunması için kullanılan yöntemler aşağıda açıklanmıştır:

Branş	Kullanılan Netleştirme Yöntemi (*)
Kara Araçları	Rapor edilen hasar üzerinden konsolide
Su Araçları	Rapor edilen hasar üzerinden konsolide
Zorunlu Trafik	Rapor edilen hasar üzerinden konsolide
İhtiyari Mali Sorumluluk	Rapor edilen hasar üzerinden konsolide
Yangın ve Doğal Afetler	Rapor edilen hasar üzerinden konsolide
Kaza	Rapor edilen hasar üzerinden konsolide
Genel Zararlar	Rapor edilen hasar üzerinden konsolide
Finansal Kayıplar	Rapor edilen hasar üzerinden konsolide
Nakliyat	Rapor edilen hasar üzerinden konsolide
Genel Sorumluluk	Rapor edilen hasar üzerinden konsolide
Emniyeti Suistimal	Rapor edilen hasar üzerinden konsolide
Hukuksal Koruma	Rapor edilen hasar üzerinden konsolide

(*) Branş bazında uç hasarlar ve normal hasarlar ayrıştırılmıştır. Her iki ayırım için rapor edilen hasar üzerinden konservasyon oranı hesaplanmıştır. Hesaplanan oranlar normal ve uç hasarların gerçekleşmiş ancak rapor edilmemiş hasarlarına ayrı ayrı uygulanmak suretiyle konsolide oran bulunmuştur.

Şirket, AZMM hesaplamaları yapılırken daha homojen bir veri setiyle hesaplama yapılabilmesini teminen büyük hasar olarak nitelendirilen uç hasarlar ayrı bir dosyada Şirket aktüeri tarafından öngörülmüş olan istatistiki yöntemlerle elimine etmiştir. Söz konusu hesaplamalar sonucunda branşlar itibariyle ayıklanacak büyük hasarların bulunması için kullanılan büyük hasar limitleri aşağıda açıklanmıştır:

Branş	31 Mart 2015	31 Aralık 2014
Finansal Kayıplar	1.365.891.894	496.945.454
İhtiyari Mali Sorumluluk	140.525.513	64.610.002
Kaza	29.756.193	17.957.543
Emniyeti Suistimal	4.085.752	4.017.231
Su Araçları	3.438.576	2.595.336
Genel Zararlar	2.973.897	3.102.413
Nakliyat	1.581.958	1.690.938
Yangın ve Doğal Afetler(*)	476.681	858.000
Kara Araçları	389.165	395.312
Genel Sorumluluk(*)	224.123	459.731
Hukuksal Koruma	185.185	11.499.261
Zorunlu Trafik	135.249	132.798

(*) Tüm branşlarda Boxplot yöntemi uç değerleri kullanılırken Yangın ve Doğal Afetler branşında 0,9973 persentil, Genel Sorumluluk branşında 0,9834 persentil değeri kullanılmıştır.

18. Yatırım Anlaşması Yükümlülükleri

Yoktur (31 Aralık 2014: Yoktur).

AVIVA SİGORTA A.Ş.

1 OCAK – 31 MART 2015 ARA HESAP DÖNEMİNE AİT FİNANSAL TABLOLARA İLİŞKİN AÇIKLAYICI DİPNOTLAR

(Para birimi aksi belirtilmedikçe Türk Lirası (TL) olarak gösterilmiştir.)

19. Ticari ve Diğer Borçlar ve Ertelenmiş Gelirler

	<u>31 Mart 2015</u>	<u>31 Aralık 2014</u>
Reasürans şirketlerine borçlar (10 no'lu dipnot)	9.231.012	2.197.550
Tedavi giderlerine ilişkin SGK'ya kısa vadeli borçlar (*)	166.546	285.782
Satıcılara borçlar	3.572.162	3.812.473
Borç reeskontları	(377)	(727)
Diğer çeşitli borçlar	3.738.331	4.097.528
Ertelenmiş komisyon gelirleri (17 no'lu dipnot)	420.529	390.415
Toplam ticari ve diğer borçlar, ertelenmiş gelirler	13.389.872	6.685.493

(*) Tedavi giderlerine ilişkin SGK'ya borçların hareketi aşağıdaki gibidir:

	<u>2015</u>
Dönem başı - 1 Ocak	285.782
SGK'ya devredilen prim tutarı (1)	124.786
SGK'ya yapılan prim ödemeleri	(244.022)
Dönem sonu - 31 Mart	166.546
	<u>2014</u>
Dönem başı - 1 Ocak	1.849.425
SGK'ya devredilen prim tutarı (1)	1.754.153
SGK'ya yapılan prim ödemeleri	(2.592.184)
Dönem sonu - 31 Mart	1.011.394

(1) 2.14 no'lu dipnotta açıklandığı üzere, Kanun'un yayımlandığı tarihten sonra meydana gelen trafik kazalarından kaynaklanan tedavi masraflarıyla ilgili olmak üzere, Şirket'in ilgili branşlarda 25 Şubat 2011 tarihinden sonra yazılan poliçelere ilişkin olarak 2011/17 sayılı Genelge kapsamında belirlenen primleri SGK'ya aktarması gerekmektedir. Şirket yukarıda anlatılan esaslar çerçevesinde 31 Mart 2015 tarihi itibarıyla 124.786 TL'lik (31 Mart 2014: 1.754.153 TL) tutarı SGK'ya aktarılan primler olarak kaydetmiştir.

Yabancı para ile ifade edilen borçlar aşağıdaki gibidir:

Döviz Cinsi	<u>31 Mart 2015</u>		
	<u>Döviz Tutarı</u>	<u>Kur</u>	<u>Tutar TL</u>
Euro	3.661.081	2,8309	10.364.154
ABD Doları	873.730	2,6102	2.280.611
GBP	2.413	3,8611	9.317
			12.654.082
Döviz Cinsi	<u>31 Aralık 2014</u>		
	<u>Döviz Tutarı</u>	<u>Kur</u>	<u>Tutar TL</u>
Euro	3.086.028	2,8207	8.704.758
ABD Doları	808.837	2,3189	1.875.612
GBP	3.060	3,5961	11.004
TOPLAM			10.591.374

AVIVA SİGORTA A.Ş.

1 OCAK – 31 MART 2015 ARA HESAP DÖNEMİNE AİT FİNANSAL TABLOLARA İLİŞKİN AÇIKLAYICI DİPNOTLAR

(Para birimi aksi belirtilmedikçe Türk Lirası (TL) olarak gösterilmiştir.)

20. Krediler

Yoktur (31 Aralık 2014: Yoktur).

21. Ertelemiş Gelir Vergisi

Şirket ertelenmiş gelir vergisi varlık ve yükümlülüklerini, bilanço kalemlerinde bu finansal tablolar ve Vergi Usul Kanunu arasındaki farklı değerlendirmelerin sonucunda ortaya çıkan geçici farkların etkilerini dikkate alarak hesaplamaktadır.

İleriki dönemlerde gerçekleşecek geçici farklar üzerinden yükümlülük metoduna göre hesaplanan ertelenmiş vergi varlıkları ve yükümlülükleri için uygulanan oran %20'dir (2014: %20).

31 Mart 2015 ve 31 Aralık 2014 tarihleri itibarıyla birikmiş geçici farklar ve ertelenmiş vergi varlık ve yükümlülüklerinin yürürlükteki vergi oranları kullanılarak hazırlanan dökümü aşağıdaki gibidir:

	Geçici zamanlama farkları		Ertelenmiş vergi varlıkları/(yükümlülükleri)	
	31 Mart 2015	31 Aralık 2014	31 Mart 2015	31 Aralık 2014
Ertelemiş vergi varlıkları				
İndirilebilir mali zarar (*)	219.961.505	219.961.505	43.992.301	43.992.301
Dengeleme karşılığı	30.909.901	28.050.832	6.181.980	5.610.166
Devam eden riskler karşılığı	22.131.009	28.172.704	4.426.202	5.634.541
Kıdem tazminatı karşılığı	812.909	1.002.210	162.582	200.442
Prim alacak karşılığı	290.150	767.968	58.030	153.594
Gider tahakkukları	568.703	405.657	113.741	81.131
Toplam ertelenmiş vergi varlıkları			54.934.836	55.672.175
Ertelemiş vergi yükümlülükleri				
Maddi varlıkların kayıtlı değerleri ile vergi matrahları arasındaki net fark	(1.806.948)	(2.192.081)	(361.390)	(438.416)
Ticari alacak reeskontu	(1.498.057)	(1.000.514)	(299.611)	(200.103)
Diğer	(1.804.735)	(1.300.222)	(360.947)	(260.044)
Toplam ertelenmiş vergi yükümlülükleri			(1.021.948)	(898.563)
Net ertelenmiş vergi varlıkları (35 no'lu dipnot)			53.912.888	54.773.612

(*) Şirket, 31 Mart 2015 tarihi itibarıyla, 263.237.634 TL (31 Aralık 2014: 244.705.520 TL) tutarındaki toplam birikmiş mali zararlarının 219.961.505 TL'lik (31 Aralık 2014: 219.961.505 TL) kısmını mevcut en iyi tahminleri ve mevcut bütçeleri doğrultusunda ileriki 5 yıl içinde kullanabileceğini öngörmekte ve bu tutar üzerinden hesapladığı 43.992.301 TL (31 Aralık 2014: 43.992.301 TL) tutarında ertelenmiş vergi varlığını finansal tablolara yansıtılmaktadır.

Şirket'in indirilebilir mali zararlarının en son indirilebilecekleri yılı gösteren vade dağılımı aşağıdaki gibidir:

	31 Mart 2015	31 Aralık 2014
2015	14.126.687	14.126.687
2016	25.566.581	25.566.581
2017	75.644.466	75.644.466
2018	13.775.863	13.775.863
2019	115.583.409	115.591.923
2020	18.540.628	-
Toplam	263.237.634	244.705.520

AVIVA SİGORTA A.Ş.

1 OCAK – 31 MART 2015 ARA HESAP DÖNEMİNE AİT FİNANSAL TABLOLARA İLİŞKİN AÇIKLAYICI DİPNOTLAR

(Para birimi aksi belirtilmedikçe Türk Lirası (TL) olarak gösterilmiştir.)

21. Ertelenmiş Gelir Vergisi (Devamı)

Ertelenmiş vergi varlıklarının dönem içindeki hareketleri aşağıdaki gibidir:

	<u>2015</u>	<u>2014</u>
Dönem başı - 1 Ocak	54.773.612	26.678.688
Ertelenmiş vergi geliri/(gideri)	(860.724)	2.678.442
Dönem sonu - 31 Mart (35 no'lu dipnot)	53.912.888	29.357.130

22. Emeklilik Sosyal Yardım Yükümlülükleri

	<u>31 Mart 2015</u>	<u>31 Aralık 2014</u>
Kıdem tazminatı karşılığı	812.909	1.002.211
Toplam	812.909	1.002.211

Türk İş Kanunu'na göre, Şirket bir senesini doldurmuş olan ve Şirket'le ilişkisi kesilen veya emekli olan 25 hizmet (kadınlarda 20) yılını dolduran ve emekliliğini kazanan (kadınlar için 58 yaşında, erkekler için 60 yaşında), askere çağrılan veya vefat eden personeli için kıdem tazminatı ödemekle mükelleftir. 23 Mayıs 2002 tarihindeki mevzuat değişikliğinden sonra emeklilikten önceki hizmet süresine ilişkin bazı geçiş süreci maddeleri çıkartılmıştır.

Ödenecek tazminat her hizmet yılı için bir aylık maaş kadardır ve bu tutar 31 Mart 2015 tarihi itibarıyla 3.541,37 TL (31 Aralık 2014: 3.438,22 TL) ile sınırlandırılmıştır.

Kıdem tazminatı yükümlülüğü yasal olarak herhangi bir fonlamaya tabi değildir ve herhangi bir fonlama şartı bulunmamaktadır.

Kıdem tazminatı karşılığı çalışanların emekliliği halinde ödenmesi gereken muhtemel yükümlülüğün bugünkü değerinin tahminiyle hesaplanır.

TMS 19, Şirket'in kıdem tazminatı karşılığını tahmin etmek için aktüeryal değerlendirme yöntemlerinin geliştirilmesini öngörmektedir. Buna göre toplam yükümlülüğün hesaplanmasında aşağıda yer alan aktüeryal öngörüler kullanılmıştır:

	<u>31 Mart 2015</u>	<u>31 Aralık 2014</u>
Yıllık iskonto oranı (%)	1,04	0,00
Emeklilik olasılığı (%)	88	88

Temel varsayım, her yıllık hizmet için belirlenen tavan karşılığının enflasyon ile orantılı olarak artmasıdır. Böylece uygulanan iskonto oranı enflasyonun beklenen etkilerinden arındırılmış gerçek oranı gösterir. Şirket'in kıdem tazminatı karşılığı, kıdem tazminatı tavanı her altı ayda bir ayarlandığı için, 1 Ocak 2015 tarihinden itibaren geçerli olan 3.541,37 TL (1 Ocak 2014: 3.438,22 TL) üzerinden hesaplanmaktadır.

AVIVA SİGORTA A.Ş.

1 OCAK – 31 MART 2015 ARA HESAP DÖNEMİNE AİT FİNANSAL TABLOLARA İLİŞKİN AÇIKLAYICI DİPNOTLAR

(Para birimi aksi belirtilmedikçe Türk Lirası (TL) olarak gösterilmiştir.)

22. Emeklilik Sosyal Yardım Yükümlülükleri (Devamı)

Kıdem tazminatı karşılığının dönem içindeki hareketleri aşağıdaki gibidir:

	<u>2015</u>	<u>2014</u>
Dönem başı - 1 Ocak	1.002.211	733.928
Dönem içinde ödenen	(193.737)	(7.526)
Faiz maliyeti	17.742	21.892
Hizmet maliyeti	17.325	6.234
Aktüeryal kayıplar/(kazançlar)(*)	(30.633)	54.046
Dönem sonu - 31 Mart	812.909	808.574

(*) TMS 19'a göre yapılan kıdem tazminatı karşılığı hesaplamasına ilişkin olarak ortaya çıkan aktüeryal kayıplar, önemli bir etkisi bulunmadığından, özsermaye içerisinde muhasebeleştirilmemiş olup, hesaplanan aktüeryal kayıplar ile hizmet ve faiz maliyetlerinin tamamı ilgili döneme ait gelir tablosunda muhasebeleştirilmiştir.

23. Diğer Yükümlülükler ve Masraf Karşılıkları

Pasifte yer almayan taahhütler 43 no'lu dipnotta açıklanmıştır.

Alınan garanti ve teminatlar 12.3 no'lu dipnotta açıklanmıştır.

Bilançoda diğer risklere ilişkin karşılıklar altında sınıflandırılan karşılıkların detayı aşağıda yer almaktadır:

	<u>31 Mart 2015</u>	<u>31 Aralık 2014</u>
Bölüşmesiz hasar fazlası gider karşılığı	5.000.014	4.816.472
Genel yönetim giderleri karşılığı	638.903	460.647
Toplam	5.638.917	5.277.119

24. Net Sigorta Prim Geliri

Yazılan primlerin dağılımı aşağıdaki gibidir:

	<u>1 Ocak-31 Mart 2015</u>		
	<u>Brüt</u>	<u>Reasürör payı</u>	<u>Net</u>
Kara araçları	24.391.687	(1.136.439)	23.255.248
Yangın ve doğal afetler	16.618.293	(6.692.884)	9.925.409
Genel zararlar	6.053.346	(2.792.507)	3.260.839
Kara Araçları sorumluluk (*)	2.464.526	(125.368)	2.339.158
Nakliyat	1.246.452	(368.371)	878.081
Kaza	1.081.810	(83.311)	998.499
Finansal Kayıplar	821.830	(10.625)	811.205
Genel sorumluluk	742.998	(74.264)	668.734
Hukuksal koruma	406.951	5	406.956
Su araçları	118.609	(18.075)	100.534
Toplam prim geliri	53.959.956	(11.315.293)	42.644.663

AVIVA SİGORTA A.Ş.

1 OCAK – 31 MART 2015 ARA HESAP DÖNEMİNE AİT FİNANSAL TABLOLARA İLİŞKİN AÇIKLAYICI DİPNOTLAR

(Para birimi aksi belirtilmedikçe Türk Lirası (TL) olarak gösterilmiştir.)

24. Net Sigorta Prim Geliri (Devamı)

	1 Ocak-31 Mart 2014		
	Brüt	Reasürör payı	Net
Kara Araçları sorumluluk (*)	12.123.012	(1.752.810)	10.370.202
Kara araçları	19.571.320	(702.563)	18.868.757
Yangın ve doğal afetler	17.583.402	(6.326.999)	11.256.403
Genel zararlar	8.428.895	(3.006.492)	5.422.403
Nakliyat	2.076.250	(49.595)	2.026.655
Kaza	1.055.025	(100.400)	954.625
Genel sorumluluk	1.241.348	(205.274)	1.036.074
Finansal kayıplar	766.649	(20.282)	746.367
Hukuksal koruma	400.030	-	400.030
Su araçları	127.988	-	127.988
Toplam prim geliri	63.373.919	(12.164.415)	51.209.504

(*) Kara araçları sorumluluk branşına ait sigorta prim gelirleri reasürans payı, 2011/17 sayılı Genelge kapsamında 1 Ocak - 31 Mart 2015 hesap döneminde yazılan poliçelere ilişkin olarak SGK'ya aktarılan 124.786 TL tutarındaki (1 Ocak - 31 Mart 2014: 1.754.153 TL) primleri içermektedir (2.14, 10 ve 19 no'lu dipnotlar).

25. Aidat (Ücret) Gelirleri

Yoktur (31 Aralık 2014: Yoktur).

26. Yatırım Gelirleri

	1 Ocak - 31 Mart 2015	1 Ocak - 31 Mart 2014
Satılmaya hazır finansal varlıklar	-	-
Net gerçekleşmiş gelir/(gider)	-	-
Net satış geliri/(gideri)	-	-
Alım satım amaçlı finansal varlıklar	-	2.266
Temettü geliri	-	-
Gerçekleşmemiş kar/(zarar)	-	-
Net satış geliri/(gideri)	-	-
Net gerçekleşmiş gelir/(gider)	-	2.266
Nakit ve nakit benzeri finansal varlıklar	6.658.826	6.227.856
Faiz geliri	6.658.826	6.132.856
Diğer finansal varlıklar	-	95.000
Toplam	6.658.826	6.230.122

27. Finansal Varlıkların Net Tahakkuk Gelirleri

Satılmaya hazır finansal varlıklardan elde edilen gerçekleşen kazanç ve kayıplara ilişkin bilgiler 11 ve 15 no'lu dipnotlarda açıklanmıştır.

28. Makul Değer Farkı Gelir Tablosuna Yansıtılan Aktifler

11.7-11.9 no'lu dipnotta açıklanmıştır.

29. Sigorta Hak ve Talepleri

17 no'lu dipnotta açıklanmıştır.

30. Yatırım Anlaşması Hakları

Yoktur (31 Aralık 2014: Yoktur).

AVIVA SİGORTA A.Ş.

1 OCAK – 31 MART 2015 ARA HESAP DÖNEMİNE AİT FİNANSAL TABLOLARA İLİŞKİN AÇIKLAYICI DİPNOTLAR

(Para birimi aksi belirtilmedikçe Türk Lirası (TL) olarak gösterilmiştir.)

31. Zaruri Diğer Giderler

	1 Ocak - 31 Mart 2015	1 Ocak - 31 Mart 2014
Teknik bölüm altında sınıflandırılan faaliyet giderleri (32 no'lu dipnot)	16.701.146	16.415.149
Toplam	16.701.146	16.415.149

32. Gider Çeşitleri

Gelir tablosunda yer alan faaliyet giderlerinin detayı aşağıda yer almaktadır:

	1 Ocak- 31 Mart 2015	1 Ocak- 31 Mart 2014
Net komisyon gideri	8.408.609	11.469.526
Personel giderleri (33 no'lu dipnot)	5.597.302	2.082.651
Teknoloji giderleri	1.093.558	1.209.616
Teknik faaliyet giderleri	318.347	513.794
Muhtelif harç ve resimler	490.352	449.626
Danışmanlık giderleri	347.247	207.274
Reklam ve pazarlama giderleri	267.970	81.405
Grup hizmet faturaları	-	78.360
Diğer	930.268	1.110.230
Reasürans komisyon gelirleri	(752.507)	(787.333)
Toplam (31 no'lu dipnot)	16.701.146	16.415.149

33. Çalışanlara Sağlanan Fayda Giderleri

	1 Ocak - 31 Mart 2015	1 Ocak - 31 Mart 2014
Maaş giderleri	4.456.433	1.001.193
Sosyal güvenlik ve benzeri giderler	511.104	513.908
Yemek ve yol giderleri	236.234	240.865
Kıdem tazminatı ödemeleri	193.737	7.526
Sağlık giderleri	112.902	153.841
Eğitim giderleri	38.263	11.808
İhbar tazminatı	12.326	-
Diğer	36.303	153.510
Toplam (32 no'lu dipnot)	5.597.302	2.082.651

Yönetim kurulu başkan ve üyeleriyle genel müdür, genel koordinatör, genel müdür yardımcıları gibi üst yöneticilere cari dönemde sağlanan ücret ve benzeri menfaatlerin toplam tutarı 1.6 no'lu dipnotta açıklanmıştır.

Şirket'in hisse bazlı ödeme işlemi bulunmamaktadır (1 Ocak - 31 Mart 2014: Yoktur).

AVIVA SİGORTA A.Ş.

1 OCAK – 31 MART 2015 ARA HESAP DÖNEMİNE AİT FİNANSAL TABLOLARA İLİŞKİN AÇIKLAYICI DİPNOTLAR

(Para birimi aksi belirtilmedikçe Türk Lirası (TL) olarak gösterilmiştir.)

34. Finansal Maliyetler

34.1 Dönemin tüm finansman giderleri: Yoktur (1 Ocak - 31 Mart 2014: Yoktur).

34.1.1 Üretim maliyetine verilenler: Yoktur (1 Ocak - 31 Mart 2014: Yoktur).

34.1.2 Sabit varlıkların maliyetine verilenler: Yoktur (1 Ocak - 31 Mart 2014: Yoktur).

34.1.3 Doğrudan gider yazılanlar: Yoktur (1 Ocak - 31 Mart 2014: Yoktur).

34.2 Dönemin finansman giderlerinden ortaklar, bağlı ortaklık ve iştiraklerle ilgili kısmı (Toplam tutar içindeki payları %20'yi aşanlar ayrıca gösterilecektir): Yoktur (1 Ocak - 31 Mart 2014: Yoktur).

34.3 Ortaklar, bağlı ortaklık ve iştiraklerle yapılan satış ve alımlar (Toplam tutar içindeki payları %20'yi aşanlar ayrıca gösterilecektir):

İlişkili taraflar ile olan işlem ve bakiyeler 45 no'lu dipnotta detay olarak açıklanmıştır.

34.4 Ortaklar bağlı ortaklık ve iştiraklerden alınan ve bunlara ödenen faiz, kira ve benzerleri (Toplam tutar içindeki payları %20'yi aşanlar ayrıca gösterilecektir):

İlişkili taraflar ile olan işlem ve bakiyeler 45 no'lu dipnotta detay olarak açıklanmıştır.

35. Gelir Vergileri

31 Mart 2015 ve 31 Aralık 2014 tarihleri itibarıyla hazırlanan finansal tablolarda yer alan vergi varlık ve yükümlükleri ile vergi gelir ve giderleri aşağıda özetlenmiştir:

	1 Ocak - 31 Mart 2015	1 Ocak - 31 Aralık 2014
Peşin ödenen vergiler (-)	(4.252.220)	(3.581.396)
	(4.252.220)	(3.581.396)
Ertelenen vergi varlığı	54.934.836	55.672.175
Ertelenen vergi yükümlülüğü	(1.021.948)	(898.563)
Ertelenen vergi varlığı, net (21 no'lu dipnot)	53.912.888	54.773.612

Gerçekleşen toplam vergi geliri mutabakatı aşağıdaki gibidir:

	1 Ocak - 31 Mart 2015	1 Ocak - 31 Mart 2014
Net Cari Dönem zararı	(14.653.316)	(29.580.812)
Eksi: Ertelenmiş vergi geliri / (gideri)	860.724	(2.678.442)
Ertelenmiş vergi ve kurumlar vergisi öncesi zararı	(13.792.592)	(32.259.254)
<i>Vergi oranı</i>	20%	20%
Hesaplanan vergi	2.758.518	6.451.851
Vergi varlığı hesaplanmayan birikmiş mali zararlar	(3.604.504)	(3.569.549)
Kanunen kabul edilmeyen giderler vergi etkisi	(14.738)	(203.860)
Toplam vergi geliri	(860.724)	2.678.442

AVIVA SİGORTA A.Ş.

1 OCAK – 31 MART 2015 ARA HESAP DÖNEMİNE AİT FİNANSAL TABLOLARA İLİŞKİN AÇIKLAYICI DİPNOTLAR

(Para birimi aksi belirtilmedikçe Türk Lirası (TL) olarak gösterilmiştir.)

36. Net Kur Değişim Gelirleri

	1 Ocak - 31 Mart 2015	1 Ocak - 31 Mart 2014
Yatırım gelirleri/(giderleri)	325.259	1.125.279
Teknik gelirler/(giderler)	1.391.280	(1.026.276)
Net kur değişim gelirleri/(giderleri)	1.716.539	99.003

37. Hisse Başına Kayıp

Hisse başına kayıp miktarı, net dönem zararının Şirket hisselerinin dönem içindeki ağırlıklı ortalama pay adedine bölünmesiyle hesaplanır.

	1 Ocak - 31 Mart 2015	1 Ocak - 31 Mart 2014
Net cari dönem zararı	(14.653.316)	(29.580.812)
Beheri 0.1 TL nominal değerli hisselerin ağırlıklı ortalama adedi	1.500.000.000	1.500.000.000
Hisse başına kayıp (TL)	(0,010)	(0,020)

38. Hisse Başı Kar Payı

Yoktur (31 Aralık 2014: Yoktur).

39. Faaliyetlerden Yaratılan Nakit

Nakit akım tablosunda gösterilmiştir.

40. Hisse Senedine Dönüştürülebilir Tahvil

Yoktur (31 Aralık 2014: Yoktur).

41. Paraya Çevrilebilir İmtiyazlı Hisse Senetleri

Yoktur (31 Aralık 2014: Yoktur).

42. Riskler

	31 Mart 2015	31 Aralık 2014
Şirket aleyhine açılan hasar davaları (*)	244.159.478	229.150.159
İş davaları	399.035	370.488
Toplam	244.558.513	229.520.647

(*) Muallak hasarlar içerisinde takip edilmekte olup muallak hasarların hareket tablosu 17 no'lu dipnotta yer almaktadır. 2011/23 sayılı Genelge uyarınca, Şirket aleyhine açılan davaların tutarları üzerinden hesaplanan kazanma oranına göre dava sürecinde olan dosyalar için tahakkuk ettirilen muallak tazminat karşılığı tutarlarından indirim yapılmıştır (2.24 no'lu dipnot).

AVIVA SİGORTA A.Ş.

1 OCAK – 31 MART 2015 ARA HESAP DÖNEMİNE AİT FİNANSAL TABLOLARA İLİŞKİN AÇIKLAYICI DİPNOTLAR

(Para birimi aksi belirtilmedikçe Türk Lirası (TL) olarak gösterilmiştir.)

43. Taahhütler

Verilen banka teminat mektuplarının tutarı ve yabancı para cinsinden detayı aşağıda açıklanmıştır:

	31 Mart 2015		
	Euro	TL	Toplam
Teminat mektupları	106.405	37.980.424	38.086.829
Toplam	106.405	37.980.424	38.086.829

	31 Aralık 2014		
	Euro	TL	Toplam
Teminat mektupları	128.588	38.340.311	38.468.899
Toplam	128.588	38.340.311	38.468.899

Aktif değerler üzerinde mevcut bulunan toplam ipotek veya teminat tutarları:

	31 Mart 2015	31 Aralık 2014
Banka mevduatları	35.930.820	35.069.138
Toplam	35.930.820	35.069.138

	31 Mart 2015	31 Aralık 2014
Hazine müsteşarlığı lehine	35.307.742	34.461.003
Tarım lehine	623.078	608.135
Toplam	35.930.820	35.069.138

44. İşletme Birleşmeleri

Yoktur (31 Aralık 2014: Yoktur).

45. İlişkili Taraflarla İşlemler

31 Mart 2015 tarihi itibarıyla Şirket'in ana ortağı olan Kibele B.V.'nin nihai ana ortakları ve bu ortaklarının kontrol ettiği şirketler bu finansal tablolar açısından ilgili şirketler olarak tanımlanmıştır.

	31 Mart 2015	31 Aralık 2014
a) Ortaklardan alacaklar		
Kibele B.V.	2.000.000	-
Toplam	2.000.000	-

45.1 Ortaklar, iştirakler ve bağlı ortaklıklardan alacaklar nedeniyle ayrılan şüpheli alacak tutarları ve bunların borçları: Yoktur (31 Aralık 2014: Yoktur).

**1 OCAK – 31 MART 2015 ARA HESAP DÖNEMİNE AİT
FİNANSAL TABLOLARA İLİŞKİN AÇIKLAYICI DİPNOTLAR**

(Para birimi aksi belirtilmedikçe Türk Lirası (TL) olarak gösterilmiştir.)

45. İlişkili Taraflarla İşlemler (Devamı)

- 45.2 Şirket ile dolaylı sermaye ve yönetim ilişkisine sahip iştirakler ve bağlı ortaklıkların dökümü, iştirakler ve bağlı ortaklıklar hesabında yer alan ortaklıkların isimleri ve iştirak ve oran ve tutarları, söz konusu ortaklıkların düzenlenen en son finansal tablolarında yer alan dönem karı veya zararı, net dönem karı veya zararı ile bu finansal tabloların ait olduğu dönem, kurulumuz standartlarına göre hazırlanıp hazırlanmadığı, bağımsız denetime tabi tutulup tutulmadığı ve bağımsız denetim raporunun olumlu, olumsuz ve şartlı olmak üzere hangi türde düzenlendiği:** Yoktur (31 Aralık 2014: Yoktur).
- 45.3 İştirakler ve bağlı ortaklıklarda içsel kaynaklardan yapılan sermaye arttırımı nedeniyle elde edilen bedelsiz hisse senedi tutarları:** Yoktur (31 Aralık 2014: Yoktur).
- 45.4 Taşınmazlar üzerinde sahip olunan aynı haklar ve bunların değerleri:** Yoktur (31 Aralık 2014: Yoktur).
- 45.5 Ortaklar, iştirakler ve bağlı ortaklıklar lehine verilen garanti, taahhüt, kefalet, avans, ciro gibi yükümlülüklerin tutarı:** Banka mevduatları içerisinde TARSİM lehine 623.078 TL (31 Aralık 2014: 608.135 TL) bedelli teminat bulunmaktadır.
- 46. Bilanço Tarihi Sonra Ortaya Çıkan Olaylar:**

Şirket'in hakim ortağı konumunda olan Kibele B.V. tarafından 20 Nisan 2015 tarihinde Kamuyu Aydınlatma Platformu'na iletilen açıklama ile ek pay alım tarihi olan 20 Nisan 2015 tarihinden itibaren 3 aylık hak düşürücü süre içerisinde, hakim ortak dışındaki diğer ortakların, Şirket hiselerinde sahip oldukları paylarını hakim ortak Kibele B.V.'ye satma hakkı bulunduğu belirtilmiştir. İlgili satma hakkı fiyatı 4,74171 TL olarak 29 Nisan 2015 tarihinde Kamuyu Aydınlatma Platformu'na iletilen özel durum açıklamasında duyurulmuştur (31 Aralık 2014: Şirket hisselerinin Kibele B.V. tarafından 18 Aralık 2014 tarihinde devir alınması ile birlikte, Sermaye Piyasası Kurulu'nun II-27.2 Sayılı Ortaklıktan Çıkarma ve Satma Hakları Tebliği çerçevesinde hakim ortak olan Kibele B.V.'nin diğer ortakları ortaklıktan çıkarma hakkı ve diğer ortakların paylarını hakim ortak Kibele B.V.'ye satma hakkı kullanılabilir hale gelmiştir. İlgili satma hakkı fiyatı 4,74171 TL olarak 16 Ocak 2015 tarihinde Kamuyu Aydınlatma Platformu'na iletilen özel durum açıklamasında duyurulmuştur. Satma hakkı kullanımına ilişkin süreç 18 Mart 2015 tarihine kadar devam etmiştir. Buna ek olarak, Sermaye Piyasası Kurulu'nun II-26.1 sayılı Pay Alım Teklifi Tebliği çerçevesinde Kibele B.V. tarafından 25 Aralık 2014 tarihinde Sermaye Piyasası Kurulu'na zorunlu pay alım teklifinde bulunmak için başvuruda bulunulmuştur. Pay Alım Fiyatı Sermaye Piyasası Kurulu'nun 20 Şubat 2015 tarihli ve 29833736-110-05.01-385 sayılı izin yazısı uyarınca 1 TL nominal değerli pay için 4,74171 TL olarak belirlenmiştir. Pay Alım Teklifi işlemleri 24 Şubat 2015 ile 9 Mart 2015 tarihleri arasında 10 işgünü boyunca gerçekleştirilmiştir).

AVIVA SİGORTA A.Ş.

1 OCAK – 31 MART 2015 ARA HESAP DÖNEMİNE AİT FİNANSAL TABLOLARA İLİŞKİN AÇIKLAYICI DİPNOTLAR

(Para birimi aksi belirtilmedikçe Türk Lirası (TL) olarak gösterilmiştir.)

47. Diğer

47.1 Finansal tablolardaki “diğer” ibaresini taşıyan hesap kalemlerinden dahil olduğu grubun toplam tutarının %20’sini veya bilanço aktif toplamının %5’ini aşan kalemlerin ad ve tutarları:

	<u>31 Mart 2015</u>	<u>31 Aralık 2014</u>
a) Diğer çeşitli alacaklar:		
Zorunlu deprem sigortasından alacaklılar	1.625.076	1.149.475
Zorunlu deprem sigortasından borçlular	(1.370.134)	(1.120.043)
Diğer	160.199	19.615
Toplam	415.141	49.047
b) Gelecek aylara ait diğer giderler:		
Peşin ödenen sigorta giderleri	320.414	444.218
Peşin ödenen bölüşmesiz hasar fazlası gideri	10.110.701	-
Diğer	1.862.405	517.240
Toplam	12.293.520	961.458
c) Diğer çeşitli borçlar:		
Satıcılara borçlar	649.550	1.233.888
Zorunlu deprem sigortasından acentelere borçlar	2.922.612	2.578.585
Diğer	-	-
Toplam	3.572.162	3.812.473
d) Diğer teknik karşılıklar:		
Dengeleme karşılığı (17 no’lu dipnot)	32.152.030	30.900.995
Toplam	32.152.030	30.900.995

47.2 “Diğer Alacaklar” ile “Diğer Kısa veya Uzun Vadeli Borçlar” hesap kalemi içinde bulunan ve bilanço aktif toplamının yüzde birini aşan, personelden alacaklar ile personele borçlar tutarlarının ayrı ayrı toplamları: Yoktur (31 Aralık 2014: Yoktur).

47.3 Nazım hesaplarda takip edilen rücu alacaklarına ilişkin tutarlar: 47.300.685 TL (31 Aralık 2014: 47.785.330 TL).

47.4 Önceki döneme ilişkin gelir ve giderler ile önceki döneme ait gider ve zararların tutarlarını ve kaynakları gösteren açıklayıcı not: Yoktur (31 Aralık 2014: Yoktur).

47.5 Hazine Müsteşarlığı tarafından sunumu zorunlu kılınan diğer bilgiler:

Dönemin karşılık ve reeskont giderleri/(gelirleri):

	<u>1 Ocak - 31 Mart 2015</u>	<u>1 Ocak - 31 Mart 2014</u>
Aracılardan ve sigortalılardan alacaklar karşılığı / (konusu kalmayan karşılıklar)	(477.818)	164.460
Kıdem tazminatı karşılığı, net	(189.302)	74.646
Esas faaliyetlerden kaynaklanan şüpheli alacaklar karşılığı / (konusu kalmayan karşılıklar)	(14.846)	134.808
Diğer karşılık giderleri / (gelirleri)	-	(3.981)
Karşılık giderleri / (gelirleri)	(681.966)	369.933
	<u>1 Ocak - 31 Mart 2015</u>	<u>1 Ocak - 31 Mart 2014</u>
Diğer çeşitli borçlar reeskont giderleri / (gelirleri)	350	9.916
Kredi kartı alacakları reeskont giderleri / (gelirleri)	120.175	(58.229)
Reeskont giderleri / (gelirleri)	120.525	(48.313)

AVİVA SİGORTA A.Ş.**EK-1: 1 OCAK – 31 MART 2015 VE 2014 ARA HESAP DÖNEMLERİNE AİT
KAR DAĞITIM TABLOSU**

(Para birimi aksi belirtilmedikçe Türk Lirası (“TL”) olarak gösterilmiştir.)

	Dipnot	Cari Dönem	Geçmiş Dönem
I. DÖNEM KARININ DAĞITIMI			
1.1. DÖNEM KARI		-	-
1.2. ÖDENECEK VERGİ VE YASAL YÜKÜMLÜLÜKLER		-	-
1.2.1. Kurumlar Vergisi (Gelir Vergisi)		-	-
1.2.2. Gelir Vergisi Kesintisi		-	-
1.2.3. Diğer Vergi ve Yasal Yükümlülükler		-	-
A NET DÖNEM KARI (1.1 - 1.2)		-	-
1.3. GEÇMİŞ DÖNEMLER ZARARI (-)		-	-
1.4. BİRİNCİ TERTİP YASAL AKÇE		-	-
1.5. ŞİRKETTE BIRAKILMASI VE TASARRUFU ZORUNLU YASAL FONLAR (-)		-	-
B DAĞITILABİLİR NET DÖNEM KARI [(A - (1.3 + 1.4 + 1.5)]		-	-
1.6. ORTAKLARA BİRİNCİ TEMETTÜ (-)		-	-
1.6.1. Hisse Senedi Sahiplerine		-	-
1.6.2. İmtiyazlı Hisse Senedi Sahiplerine		-	-
1.6.3. Katılma İntifa Senedi Sahiplerine		-	-
1.6.4. Kara İştirakli Tahvil Sahiplerine		-	-
1.6.5. Kar ve Zarar Ortaklığı Belgesi Sahiplerine		-	-
1.7. PERSONELE TEMETTÜ (-)		-	-
1.8. KURUCULARA TEMETTÜLER (-)		-	-
1.9. YÖNETİM KURULUNA TEMETTÜ (-)		-	-
1.10. ORTAKLARA İKİNCİ TEMETTÜ (-)		-	-
1.10.1. Hisse Senedi Sahiplerine		-	-
1.10.2. İmtiyazlı Hisse Senedi Sahiplerine		-	-
1.10.3. Katılma İntifa Senedi Sahiplerine		-	-
1.10.4. Kara İştirakli Tahvil Sahiplerine		-	-
1.10.5. Kar ve Zarar Ortaklığı Belgesi Sahiplerine		-	-
1.11. İKİNCİ TERTİP YASAL YEDEK AKÇE (-)		-	-
1.12. STATÜ YEDEKLERİ (-)		-	-
1.13. OLAĞANÜSTÜ YEDEKLER		-	-
1.14. DİĞER YEDEKLER		-	-
1.15. ÖZEL FONLAR		-	-
II. YEDEKLERDEN DAĞITIM		-	-
2.1. DAĞITILAN YEDEKLER		-	-
2.2. İKİNCİ TERTİP YASAL YEDEKLER (-)		-	-
2.3. ORTAKLARA PAY (-)		-	-
2.3.1. Hisse Senedi Sahiplerine		-	-
2.3.2. İmtiyazlı Hisse Senedi Sahiplerine		-	-
2.3.3. Katılma İntifa Senedi Sahiplerine		-	-
2.3.4. Kâra İştirakli Tahvil Sahiplerine		-	-
2.3.5. Kâr ve Zarar Ortaklığı Belgesi Sahiplerine		-	-
2.4. PERSONELE PAY (-)		-	-
2.5. YÖNETİM KURULUNA PAY (-)		-	-
III HİSSE BAŞINA KAR		-	-
3.1. HİSSE SENEDİ SAHİPLERİNE		-	-
3.2. HİSSE SENEDİ SAHİPLERİNE (%)		-	-
3.3. İMTİYAZLI HİSSE SENEDİ SAHİPLERİNE		-	-
3.4. İMTİYAZLI HİSSE SENEDİ SAHİPLERİNE (%)		-	-
IV. HİSSE BAŞINA TEMETTÜ		-	-
4.1. HİSSE SENEDİ SAHİPLERİNE		-	-
4.2. HİSSE SENEDİ SAHİPLERİNE (%)		-	-
4.3. İMTİYAZLI HİSSE SENEDİ SAHİPLERİNE		-	-
4.4. İMTİYAZLI HİSSE SENEDİ SAHİPLERİNE (%)		-	-

1 Ocak - 31 Aralık 2014 ve 2013 hesap dönemleri ile ilgili kar dağıtımını olmadığından kar dağıtım tablosu hazırlanmamıştır.