

**AVIVA
SİGORTA**

2015

Şirket'in 30 Haziran 2015 Ara Hesap Dönemi Faaliyet
Sonuçları, Finansal Bilgiler, Üst Yönetim Görüşleri,
Değerlendirmeler, Mali Tablolar ve Dipnotları

**Faaliyet
Raporu**



ARA DÖNEM FAALİYET RAPORU UYGUNLUĞU HAKKINDA SINIRLI DENETİM RAPORU

Aviva Sigorta A.Ş.
Yönetim Kurulu'na

Aviva Sigorta A.Ş.'nin 30 Haziran 2015 tarihi itibarıyla hazırlanan ara dönem faaliyet raporunda yer alan finansal bilgilerin, sınırlı denetimden geçmiş ara dönem finansal tablolar ile tutarlı olup olmadığının sınırlı denetimini yapmakla görevlendirilmiş bulunuyoruz. Rapor konusu ara dönem Faaliyet Raporu Şirket yönetiminin sorumluluğundadır. Sınırlı denetim yapan kuruluş olarak üzerimize düşen sorumluluk, ara dönem faaliyet raporunda yer alan finansal bilgilerin, sınırlı denetimden geçmiş ve 10 Ağustos 2015 tarihli sınırlı denetim raporuna konu olan ara dönem finansal tablolar ve açıklayıcı notlar ile tutarlı olup olmadığına ilişkin ulaşılan sonucun açıklanmasıdır.

Sınırlı denetim, Sınırlı Bağımsız Denetim Standardı ("SBDS") 2410 "Ara Dönem Finansal Bilgilerin, İşletmenin Yıllık Finansal Tablolarının Bağımsız Denetimini Yürüten Denetçi Tarafından Sınırlı Bağımsız Denetimi"ne uygun olarak yürütülmüştür. Sınırlı denetimimiz, ara dönem faaliyet raporunda yer alan finansal bilgilerin sınırlı denetimden geçmiş ara dönem finansal tablolar ve açıklayıcı notlar ile tutarlı olup olmadığına ilişkin incelemeyi kapsamaktadır. Ara dönem finansal bilgilerin sınırlı denetiminin kapsamı; Bağımsız Denetim Standartlarına uygun olarak yapılan ve amacı finansal tablolar hakkında bir görüş bildirmek olan bağımsız denetimin kapsamına kıyasla önemli ölçüde dardır. Sonuç olarak ara dönem finansal bilgilerin sınırlı denetimi, denetim şirketinin, bir bağımsız denetimde belirlenebilecek tüm önemli hususlara vâkıf olabileceğine ilişkin bir güvence sağlamamaktadır. Bu sebeple, bir bağımsız denetim görüşü bildirmemekteyiz.

Sınırlı denetimimiz sonucunda, ilişikteki ara dönem faaliyet raporunda yer alan finansal bilgilerin sınırlı denetimden geçmiş ara dönem finansal tablolar ve açıklayıcı notlarda verilen bilgiler ile, tüm önemli yönleriyle, tutarlı olmadığına dair herhangi bir hususa rastlanılmamıştır.

Başaran Nas Bağımsız Denetim ve
Serbest Muhasebeci Mali Müşavirlik A.Ş.
a member of
PricewaterhouseCoopers



Talar Gül, SMMM E
Sorumlu Denetçi

İstanbul, 10 Ağustos 2015



Aviva Sigorta A.Ş. Merdivenköy Mahallesi Bora Sok. No: 1 Nidakule Göztepe İş Merkezi PK 34732 Kadıköy / İstanbul Tel: 0850 222 28 00 Faks: (0216) 326 94 52
Ticaret Sicil No: 250323 avivasigorta.tebligat@hs02.kep.tr www.avivasigorta.com.tr

10 Ağustos 2015

Aviva Sigorta A.Ş. 30 Haziran 2015
Faaliyet Raporu Uygunluk Beyanı

Şirket'imizin 30 Haziran 2015'te sona eren ara hesap dönemine ilişkin Faaliyet Raporu, 28 Ağustos 2012 tarih ve 28395 sayılı Resmi Gazete'de yayımlanarak yürürlüğe giren Şirketlerin Yıllık Faaliyet Raporu'nun Asgari İçeriğinin Belirlenmesi Hakkında Yönetmelik'te belirlenen usul ve esaslar çerçevesinde hazırlanmıştır.



Zuhra Guyıldar

Vergi ve Muhasebe Müdürü



Cenk Tabakoğlu

Genel Müdür



Piraye Antika
Yönetim Kurulu Başkanı

İçindekiler

1. GENEL BİLGİLER	1
Kibele B.V.	1
Aviva Sigorta A.Ş.	2
Sermaye Yapısı	3
Organizasyon Yapısı	4
2. YÖNETİM ORGANI ÜYELERİ İLE ÜST DÜZEY YÖNETİCİLERE SAĞLANAN MADDİ HAKLAR	5
Yönetim Kurulu	5
Yönetim Kadrosu	10
Diğer Kurul ve Komiteler	10
Üst Düzey Yöneticilere Sağlanan Maddi Haklar	12
3. ŞİRKETİN ARAŞTIRMA VE GELİŞTİRME ÇALIŞMALARI	12
4. ŞİRKET FAALİYETLERİ VE FAALİYETLERE İLİŞKİN ÖNEMLİ GELİŞMELER	13
Şirket Faaliyetleri	13
İç Denetim Faaliyetleri	14
Dönem İçerisinde Yapılan Yönetim Kurulu ve Genel Kurullara İlişkin Bilgiler	15
Şirket Aleyhine Açılan Davalar ve Bunlara İlişkin Bilgiler	15
Sosyal Sorumluluk Projeleri	15
Desteklenen ve Sponsor Olunan Proje ve Kuruluşlar	15
Kurumsal Yönetim İlkeleri	16
Paylar ve Pay Sahiplerine İlişkin Bilgiler	18
5. FİNANSAL DURUM	19
Prim Üretimi, Poliçe Adetleri, Satış Kanalları ve Hasar Tutarları	19
Yatırım Portföyü	22
Karşılaştırmalı Bilanço	24
Özet Mali Bilgiler	25
Sermaye	28
Kar Dağıtımı	28
6. RİSKLER VE YÖNETİM ORGANININ DEĞERLENDİRMESİ	29
Uygulanan Risk Politikası	29
Diğer Risk Önleyici Faaliyetler	30
Finansal ve Operasyonel Riskler	30
7. DİĞER HUSUSLAR	34
Ödeme Gücü	34

Ek 1: 1 Ocak – 30 Haziran 2015 Ara Hesap Dönemine Ait Finansal Tablolar Ve Finansal Tablolara İlişkin Dipnotlar

1. GENEL BİLGİLER

Kibele B.V.

Kibele B.V. EMF New Europe Insurance Fund, DEG ve FMO tarafından Aviva Sigorta A.Ş. hisselerini devralmak amacıyla kurulan Hollanda menşeli bir holding şirkettir. EMF Capital Partners tarafından yönetilen EMF New Europe Insurance Fund, Kibele B.V.'nin hakim ortağıdır.

EMF Capital Partners gelişen pazarlarda sigorta hizmetlerine odaklanmış bir girişim sermaye yönetim şirkettir. Merkezi Londra'da bulunan EMF'nin İstanbul'da bir irtibat bürosu bulunmaktadır. EMF'nin Birleşik Krallık'taki iştiraki olan EMF Capital Limited, Financial Conduct Authority (FCA) tarafından yetkilendirilmiş ve finansal otorite regülasyonlarına tabi bir şirkettir. EMF Capital Partners tarafından yönetilen EMF New European Insurance Fund, Avrupa Birliği üyesi olmayan Doğu Avrupa ülkelerinde -özellikle Türkiye- sigorta sektörüne yatırım yapmak amacıyla oluşturulmuştur.

KfW'nin bir iştiraki olan DEG, Avrupa'nın en büyük finansal kalkınma kurumlarından biridir. 50 yıldır, gelişen pazarlarda özel şirketlere finansman ve yapılandırma konusunda yatırım yapmaktadır. DEG, 1967 yılından bu yana Türkiye'de aktiftir. Mevcut portföyü 20'yi aşkın proje için yaklaşık 300 milyon Euro olup, sözkonusu yatırımlar üretim sektörü, altyapı, finansal hizmet sektörlerinde bulunmaktadır. FMO, gelişen pazarların özel sektörlerinin sürdürülebilir gelişimine, hırslı girişimcilere yatırım yaparak destek vermektedir. FMO, kalkınma etkisi yüksek üç ana sektöre odaklanmıştır: finansal kurumlar, enerji, ve tarımsal işletme, gıda ve su. 6.3 milyar Dolarlık yatırım portföyü ile, FMO Avrupa'nın özel sektöre yatırım yapan en büyük kalkınma bankasıdır. FMO 2006'dan beri Türkiye'ye yatırım yapmaktadır ve Türkiye'deki yatırım portföyü 327 milyon Amerikan Dolarıdır.

Aviva Sigorta A.Ş.

Aviva Sigorta A.Ş., 16 Aralık 1988 yılında 250323/197894 tescil numarasıyla Ticaret Sicil'ine tescil olmuş ve faaliyete geçmiştir. Ülkemizde sadece sını ve ticari kuruluşları hedefleyen ilk sigorta şirketi olarak kurulmuş olmasına rağmen, günümüzde geniş bireysel ürün yelpazesıyla tüketicilerin değişen ihtiyaçlarına yönelik gelişimci, dinamik, yenilikçi bir anlayışla hizmet vermektedir.

Türkiye'nin önde gelen hayat dışı sigorta kuruluşlarından olan Aviva Sigorta, farklı sektörlerle yönelik özel ürünler ve uzman risk yönetimi çalışmalarıyla müşterilerine butik sigortacılık anlayışıyla hizmet vermektedir.

Aviva Sigorta A.Ş., hayat dışı sigortalar kapsamında finansal kayıplar, genel sorumluluk, genel zararlar, hukuksal koruma, kara araçları, kara araçları sorumluluk, kaza, nakliyat, su araçları, yangın ve doğal afetler ve sağlık alanlarında farklı sektörlerle yönelik olarak tasarladığı özel ürünleri ve butik sigortacılık anlayışıyla hem kurumsal hem de bireysel müşterilerine sigorta hizmeti vermektedir.

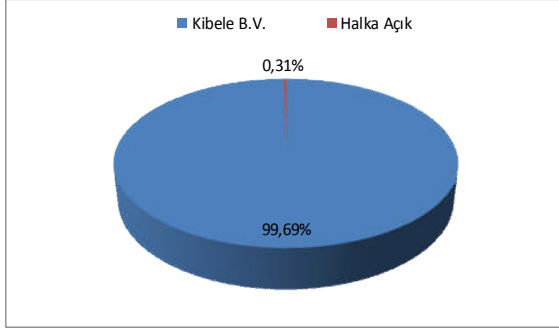
Aviva Sigorta, alanındaki etkin tecrübesi ile maksimum teminatları uygun fiyatlarla sunarak, ürünlerini ve hizmet kalitesini sigortalı ihtiyaç ve beklentileri doğrultusunda sürekli geliştirmektedir.

Şirket'in Genel Müdürlüğü "Göztepe Nida Kule İş Merkezi Merdivenköy Mahallesi Bora Sokak No:1 Kat: 22 ve 24 Kadıköy/İstanbul" adresinde bulunmaktadır. Şirket'in mali tablolarına, denetim ve faaliyet raporlarına, şirket ve sektörle ilgili haberlere ve şirketle ilgili diğer tüm bilgilere Şirket'in internet adresi olan www.avivasigorta.com.tr adresinden ulaşılabilir.

Aviva Sigorta'nın 30 Haziran 2015 itibariyle 159 çalışanı ve 622 adet acentesi bulunmaktadır ve 49 adet broker ile çalışmaktadır. Nitelikli, profesyonel ve deneyimli acente yapısı prim üretiminin ağırlığını gerçekleştirmektedir. Ayrıca Banka Sigortacılığı Birimi ile Albaraka Türk Katılım Bankası A.Ş., AnadoluBank A.Ş., Bank Pozitif A.Ş., HSBC Bank A.Ş. ve Türkiye Finans Katılım Bankası A.Ş. kanallarıyla müşterilerine hizmet sunmaktadır.

Aviva Sigorta'nın İstanbul, Ege, İç Anadolu, Güney Marmara ve Güneydoğu Anadolu'da beş Bölge Müdürlüğü bulunmaktadır.

Sermaye Yapısı



Aviva Sigorta A.Ş. kayıtlı sermaye sistemine tabidir.

Şirket'in kayıtlı sermaye tavanı 250.000.000 TL olup 30 Haziran 2015 tarihi itibariyle ödenmiş sermayesi 150.000.000 TL'dir. Ayrıca 30 Haziran 2015 tarihi itibariyle 94.857.889 TL tutarında sermaye avansı mevcuttur.

Şirket tarafından 18 Aralık 2014 tarihinde Kamuyu Aydınlatma Platformu'nda (www.kap.gov.tr) yapılan açıklama ile Şirket'in eski ana ortağı Aviva International Holdings Limited'in (AIHL) Aviva Sigorta A.Ş.'deki tüm hisselerinin (%98,66), EMF New Europe Insurance Fund, DEG ve FMO tarafından Şirket hisselerini devralmak amacıyla kurulan Hollanda menşeli bir holding şirketi olan Kibele B.V. şirketine devrinin tamamlandığı bildirilmiştir.

Şirket hisselerinin Kibele B.V. tarafından 18 Aralık 2014 tarihinde devir alınması ile birlikte, Sermaye Piyasası Kurulu'nun II-27.2 Sayılı Ortaklıktan Çıkarma ve Satma Hakları Tebliği çerçevesinde hakim ortak olan Kibele B.V.'nin diğer ortakları ortaklıktan çıkarma hakkı ve diğer ortakların paylarını hakim ortak Kibele B.V.'ye satma hakkı kullanılabilir hale gelmiştir. İlgili satma hakkı fiyatı 4,74171 TL olarak 16 Ocak 2015 tarihinde Kamuyu Aydınlatma Platformu'na iletilen özel durum açıklamasında duyurulmuştur. Satma hakkı kullanımına ilişkin süreç 18 Mart 2015 tarihine kadar devam etmiştir. Buna ek olarak, Sermaye Piyasası Kurulu'nun II-26.1 sayılı Pay Alım Teklifi Tebliği çerçevesinde Kibele B.V. tarafından 25 Aralık 2014 tarihinde Sermaye Piyasası Kurulu'na zorunlu pay alım teklifinde

bulunmak için başvuruda bulunulmuştur. Pay Alım Fiyatı Sermaye Piyasası Kurulu'nun 20 Şubat 2015 tarihli ve 29833736-110-05.01-385 sayılı izin yazısı uyarınca 1 TL nominal değerli pay için 4,74171 TL olarak belirlenmiştir. Pay Alım Teklifi işlemleri 24 Şubat 2015 ile 9 Mart 2015 tarihleri arasında 10 işgünü boyunca gerçekleştirilmiştir.

Şirketimiz hakim ortağı Kibele B.V. tarafından 20.04.2015 tarihinde gerçekleştirilen ek pay alımı ile Sermaye Piyasası Kurulu'nun II-27.2 sayılı Ortaklıktan Çıkarma ve Satma Hakları Tebliği ("Tebliğ")'nin 4'üncü maddesi çerçevesinde hakim ortak Kibele B.V. için diğer ortakları ortaklıktan çıkarma hakkı ve diğer ortakların paylarını hakim ortak Kibele B.V.'ye satma hakkı doğmuştur. Pay sahiplerimizin paylarını Kibele B.V.'ye satma haklarına ilişkin 3 aylık hak düşürücü süre 20.07.2015 tarihinde sona ermiştir. Tebliğ'in 5'inci maddesinin 6'ncı fıkrası çerçevesinde ortaklıktan çıkarma hakkını kullanmak isteyen Kibele B.V., bu hakkını Tebliğ'in 6'ncı maddesinin 2'nci fıkrası çerçevesinde beher pay için belirlenen fiyat olan 4,02730 TL üzerinden kullanmak üzere 22.07.2015 tarihinde Şirketimize başvuruda bulunmuştur.

Şirketimiz Yönetim Kurulu'nun 05.08.2015 tarih ve 2015/24 sayılı kararı ile hakim ortak Kibele B.V. dışındaki diğer ortakların paylarının iptal edilerek söz konusu paylar karşılığında hakim ortak Kibele B.V.'ye tahsisli pay ihracı gerçekleştirilmesi ve bu amaçla Sermaye Piyasası Kurulu'na başvuruda bulunulması hususları hüküm altına alınmış olup, Şirket paylarının Borsa İstanbul A.Ş. kotundan çıkarılması için Tebliğ'in 5'nci maddesinin 7'nci fıkrası uyarınca Sermaye Piyasası Kurulu'na yapılacak başvuru ile eş zamanlı olarak Borsa İstanbul A.Ş.'ne başvuruda bulunulmasına ve diğer her türlü yasal işlemin ikmal edilmesine karar verilmiştir.

Aviva Sigorta A.Ş.'de oy ve temettü alımına ilişkin imtiyazlı paya sahip gerçek veya tüzel kişi bulunmamaktadır.

Sermayeyi temsil eden paylar kaydileştirme esasları çerçevesinde kayden izlenir.

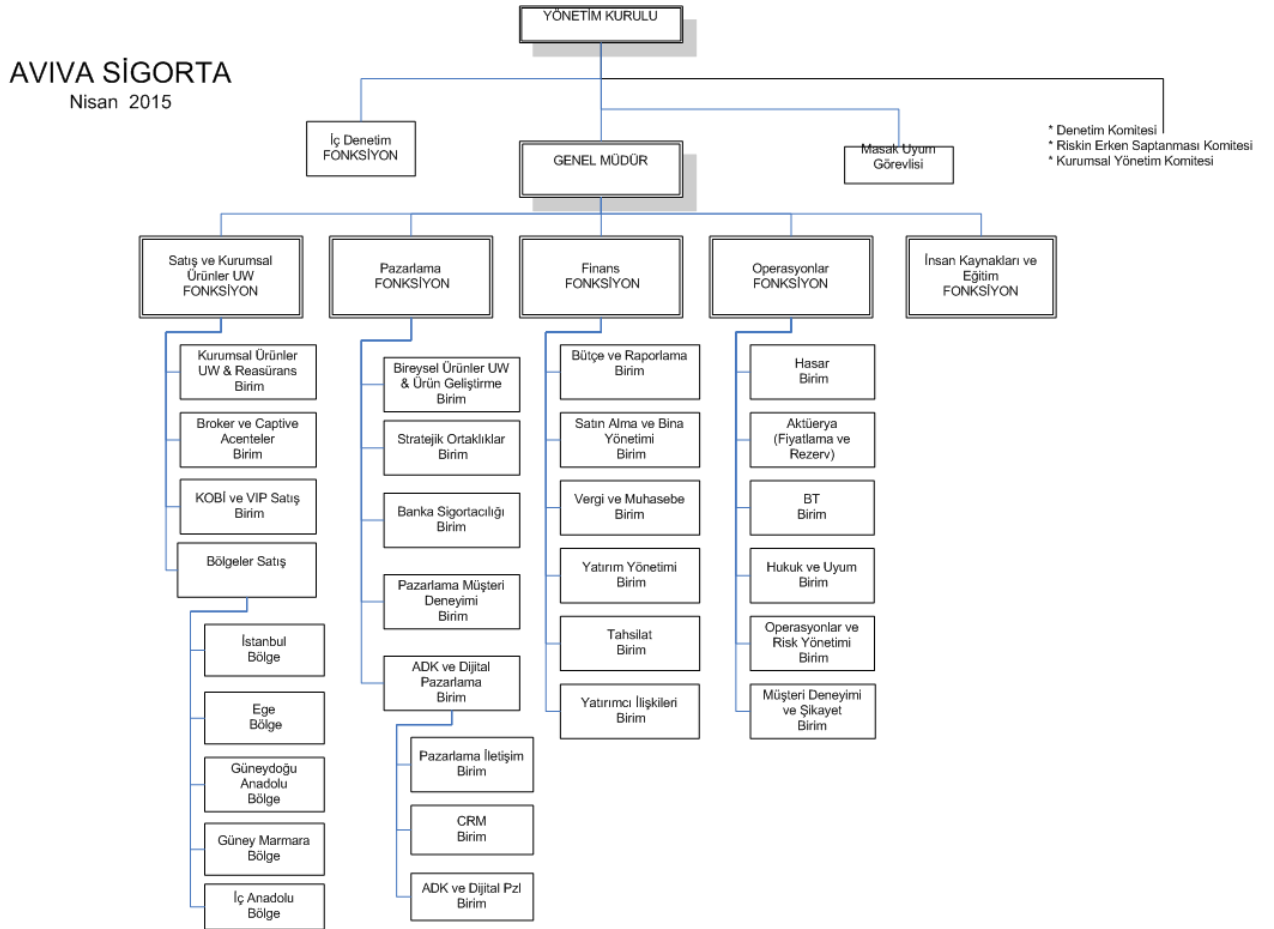
Şirket, sermayesinin Hazine Müsteşarlığı Sigortacılık Genel Müdürlüğü düzenlemeleri ile Türk Ticaret Kanunu çerçevesinde zorunlu kılınan seviyelerde tesis edilebilmesi amacıyla, AIHL tarafından 21 Aralık 2012 tarihinde 19.732.000 TL; Kibele B.V. tarafından sırasıyla 24 Aralık 2014, 25 Aralık 2014 ve 23 Haziran 2015 tarihlerinde 52.000.000 TL, 409.692 TL ve 22.716.197 TL Şirket'e gönderilmiştir. Söz konusu sermaye avansları 30 Haziran 2015 tarihi itibarıyla hazırlanan finansal tablolarda tescilli beklenen sermaye olarak muhasebeleştirilmiştir.

30 Haziran 2015 ve 31 Aralık 2014 tarihleri itibarıyla Şirket'in ödenmiş sermayesi, birim nominal değeri on Kuruş (10 Kr.) olan 1.500.000.000 adet hissedenden oluşmaktadır.

Organizasyon Yapısı

Şirket, operasyonlarını daha etkin bir biçimde yönetmek ve karlılığı hedefleyen stratejik kararları uygulamaya başlamak amacıyla 2015 yılında organizasyon yapısında yeniden düzenlemeye gitmiştir.

Son alınan kararlar sonrası oluşan organizasyon yapısı aşağıdaki gibidir:



2. YÖNETİM ORGANI ÜYELERİ İLE ÜST DÜZEY YÖNETİCİLERE SAĞLANAN MADDİ HAKLAR

Yönetim Kurulu

Şirket Yönetim Kurulu Üyeleri

Yönetim Kurulu Başkanı	Piraye Antika
Yönetim Kurulu Başkan Vekili	Peter Lovas
Yönetim Kurulu Üyesi	Kerim Erhan Dumanlı
Yönetim Kurulu Üyesi	Cenk Tabakoğlu
Yönetim Kurulu Üyesi	Ian James Watson
Yönetim Kurulu Üyesi	Jürg Weber

PIRAYE ANTİKA (*)

Yönetim Kurulu Başkanı

Eğitim Durumu

Boğaziçi Üniversitesi İdari Bilimler İktisat Bölümü

Deneyim

1985 – 1990	Chase Manhattan Bank N.A. London	S.V.P.
1990 – 2010	HSBC Bank A.Ş.	Genel Müdür
12/2014 – Devam	Aviva Sigorta A.Ş.	Yönetim Kurulu Başkanı, Denetim Komitesi Başkanı, Kurumsal Yönetim Komitesi Başkanı

- Şirket sermayesinde ortaklık payı bulunmamaktadır.
- Hakkında açılmış dava bulunmamaktadır.
- Türk Ticaret Kanununun şirketle muamele yapma yasağı ve rekabet yasağı hakkındaki 395. ve 396. maddelerinde yazılı izinler Genel Kurul tarafından Yönetim Kurulu üyelerine verilmiştir.
- Piraye Antika'nın elinde Şirketimize ait sermaye piyasası aracı bulunmamaktadır.
- Piraye Antika aleyhinde Şirketimiz faaliyetleri ile ilgili açılmış bir dava bulunmamaktadır.

*17 Aralık 2014 tarihi itibarıyla Yönetim Kurulu Başkanı görevine atanmıştır.

PETER LOVAS (*)

Yönetim Kurulu Başkan Vekili

Eğitim Durumu

College of Finance, Budapest, BSc Commerce and Languages, Finans
Institute of Chartered Accountants in England and Wales, Muhasebe

Deneyim

1989 – 1994	Price Waterhouse Coopers	Finansal Kurumlar Müdür Yardımcısı
1994 – 1997	EBRD	Londra Ülke Takımı Yöneticisi
1997 – 1999	ING Barings	Direktör Yardımcısı
1999 – 2001	Dresdner Kleinwort Wasserstein	Direktör
2002 – 2003	Raiffeisen Investment Banking	Kıdemli Danışman
2003 – 2007	HSBC CIBM	Direktör
2007 – 2011	Silkroutefinancial Group Limited	Kurucu Genel Müdür
2011 – Devam	EMF Capital Partners Limited	Kurucu Genel Müdür
12/2014 – Devam	Aviva Sigorta A.Ş.	Yönetim Kurulu Başkan Vekili, Riskin Erken Saptanması Komitesi Üyesi, Kurumsal Yönetim Komitesi Üyesi

- Şirket sermayesinde ortaklık payı bulunmamaktadır.
- Hakkında açılmış dava bulunmamaktadır.
- Türk Ticaret Kanununun şirketle muamele yapma yasağı ve rekabet yasağı hakkındaki 395. ve 396. maddelerinde yazılı izinler Genel Kurul tarafından Yönetim Kurulu üyelerine verilmiştir.
- Peter Lovas'ın elinde Şirketimize ait sermaye piyasası aracı bulunmamaktadır.
- Peter Lovas aleyhinde Şirketimiz faaliyetleri ile ilgili açılmış bir dava bulunmamaktadır.

Peter Lovas'ın Şirketimizde yürütmekte olduğu görevi dışında yürüttüğü görevler yukarıda gösterilmiştir.

*18 Aralık 2014 tarihi itibarıyla Yönetim Kurulu Üyesi görevine atanmıştır.

KERİM ERHAN DUMANLI (*)

Yönetim Kurulu Üyesi

Eğitim Durumu

Boğaziçi Üniversitesi, İdari Bilimler İş İdaresi Bölümü

Deneyim

1973 – 1980	Arthur Andersen	Müdür
1980 – 1983	Pamukbank	Genel Müdür Yardımcısı
1983 – 1984	Masel A.Ş.	Genel Müdür
1984 – 1987	Akbank A.Ş.	Genel Müdür Yardımcısı
1987 – 2004	Yapı Kredi Sigorta A.Ş.	Genel Müdür
12/2014 – Devam	Aviva Sigorta A.Ş.	Yönetim Kurulu Üyesi, Kurumsal Yönetim Komitesi Üyesi

Şirket sermayesinde ortaklık payı bulunmamaktadır.

- Hakkında açılmış dava bulunmamaktadır.
- Türk Ticaret Kanununun şirketle muamele yapma yasağı ve rekabet yasağı hakkındaki 395. ve 396. maddelerinde yazılı izinler Genel Kurul tarafından Yönetim Kurulu Üyelerine verilmiştir.
- Kerim Erhan Dumanlı'nın elinde Şirketimize ait sermaye piyasası aracı bulunmamaktadır.
- Kerim Erhan Dumanlı aleyhinde Şirketimiz faaliyetleri ile ilgili açılmış bir dava bulunmamaktadır.

*17 Aralık 2014 tarihi itibarıyla Yönetim Kurulu Üyesi görevine atanmıştır.

CENK TABAKOĞLU (*)

Genel Müdür, Yönetim Kurulu Üyesi

Eğitim Durumu

Maryland Üniversitesi, İşletme Fakültesi, Finans
Bentley Graduate School of Business, MBA

Deneyim

1999 – 2009	Citibank A.Ş.	Direktör
2009 – 2013	ING Bank A.Ş.	Genel Müdür Yardımcısı
2013 – 2014	Akbank T. A.Ş.	Bölüm Başkanı
12/2014 – Devam	Aviva Sigorta A.Ş.	Genel Müdür, Yönetim Kurulu Üyesi, İcra Komitesi Başkanı

- Şirket sermayesinde ortaklık payı bulunmamaktadır.
- Hakkında açılmış dava bulunmamaktadır.
- Türk Ticaret Kanununun şirketle muamele yapma yasağı ve rekabet yasağı hakkındaki 395. ve 396. maddelerinde yazılı izinler Genel Kurul tarafından Yönetim Kurulu üyelerine verilmiştir.
- Cenk Tabakoğlu'nun elinde Şirketimize ait sermaye piyasası aracı bulunmamaktadır.
- Cenk Tabakoğlu aleyhinde Şirketimiz faaliyetleri ile ilgili açılmış bir dava bulunmamaktadır.

*18 Aralık 2014 tarihi itibarıyla Yönetim Kurulu Üyesi görevine atanmıştır.

IAN JAMES WATSON (*)

Yönetim Kurulu Üyesi

Eğitim Durumu

Wilfrid Lurier Üniversitesi, Economics
McMaster Üniversitesi, MBA, Business

Deneyim

1984 – 2002	Price Waterhouse Coopers	Finansal Hizmetler Direktörü
2002 – 2005	Castlewood (EU) Limited “Enstar”	Operasyonel Direktör
2005 – 2009	Carval Investors UK Limited	Sigorta Direktörü
2009 – Devam	White Rose Capital Limited	CEO, Yönetim Kurulu Üyesi
2009 – Devam	City International Insurance Company Limited / Cobex Investments Limited	CEO, Yönetim Kurulu Üyesi
2010 – Devam	Eastern Atlantic Re / Eastern Atlantic Holding Limited	Yönetim Kurulu Üyesi
2012 – Devam	EMF Capital Partners Limited	Murahhas Üye
12/2014 – Devam	Aviva Sigorta A.Ş.	Yönetim Kurulu Üyesi, Riskin Erken Saptanması Komitesi Üyesi, Kurumsal Yönetim Komitesi Üyesi

- Şirket sermayesinde ortaklık payı bulunmamaktadır.
- Hakkında açılmış dava bulunmamaktadır.
- Türk Ticaret Kanununun şirketle muamele yapma yasağı ve rekabet yasağı hakkındaki 395. ve 396. maddelerinde yazılı izinler Genel Kurul tarafından Yönetim Kurulu Üyeleri’ne verilmiştir.
- Ian James Watson’ın elinde Şirketimize ait sermaye piyasası aracı bulunmamaktadır.
- Ian James Watson aleyhinde Şirketimiz faaliyetleri ile ilgili açılmış bir dava bulunmamaktadır.

Ian James Watson’ın Şirketimizde yürütmekte olduğu görevi dışında yürüttüğü görevler yukarıda gösterilmiştir.

*19 Aralık 2014 tarihi itibarıyla Yönetim Kurulu Üyesi görevine atanmıştır.

JÜRIG WEBER
Yönetim Kurulu Üyesi

Eğitim Durumu

California Üniversitesi, Santa Barbara, Mikro-Ekonomi ve İngilizce (Öğrenim süresi dört yıl)
Wharton School, Pensilvanya Üniversitesi, İşletme Finansı Yüksek Lisans

Deneyim

1988 – 1990	Union Bank of Switzerland	Genel Müdür Yardımcılığı
1992 – 1997	McKinsey & Company	Ortak
1997 – 2001	Benkar, Boyner Holding	Genel Müdür
2001 – Devam	Golden Horn Management Ltd.	Yönetim Kurulu Başkanı
01/2012 – Devam	Aviva Sigorta A.Ş.	Yönetim Kurulu Üyesi
07/2012 – Devam	Aviva Sigorta A.Ş.	Denetim Komitesi Üyesi
12/2014 – Devam	Aviva Sigorta A.Ş.	Riskin Erken Saptanması Komitesi Başkanı

- Şirket sermayesinde ortaklık payı bulunmamaktadır.
- Hakkında açılmış dava bulunmamaktadır.
- Türk Ticaret Kanununun şirketle muamele yapma yasağı ve rekabet yasağı hakkındaki 395. ve 396. maddelerinde yazılı izinler Genel Kurul tarafından Yönetim Kurulu Üyeleri'ne verilmiştir.
- Jürg Weber'in elinde Şirketimize ait sermaye piyasası aracı bulunmamaktadır.
- Jürg Weber aleyhinde Şirketimiz faaliyetleri ile ilgili açılmış bir dava bulunmamaktadır.

Jürg Weber'in Şirketimizde yürütmekte olduğu görevi dışında yürüttüğü görevler yukarıda gösterilmiştir.

Yönetim Kadrosu

<i>Genel Müdür, Yönetim Kurulu Üyesi</i>	Cenk Tabakoğlu
<i>Genel Müdür Yardımcısı, Operasyonlar</i>	Burak Topçak
<i>Genel Müdür Yardımcısı, Satış ve Kurumsal Ürünler UW</i>	Suat Oruç (*)
<i>Genel Müdür Yardımcısı, Pazarlama, CRM, ADK ve Stratejik Ortaklıklar</i>	Müjdat Orcan
<i>Direktör, Aktüerya</i>	Korkut Çırak
<i>Grup Başkanı, Operasyonlar</i>	Nesrin Zini
<i>Grup Başkanı, İnsan Kaynakları ve Eğitim</i>	Rabia Kocaaku
<i>Grup Başkanı, Bölgeler Satış</i>	Handan Demir
<i>Grup Başkanı, İş Geliştirme ve Bankasürans</i>	Müge Mutludoğan
<i>Grup Başkanı, Finans</i>	Menekşe Canpolat
<i>Grup Başkanı, ADK ve Dijital Pazarlama</i>	Kerem Erdoan
<i>Grup Başkanı, Bilgi Teknolojileri</i>	Arda Çetinkaya
<i>Grup Başkanı, Hasar</i>	Meltem Güler

(*) 24 Temmuz 2015 tarihi itibarıyla görevinden ayrılmıştır.

Aviva Sigorta A.Ş. Yönetim Kurulu başkan ve üyeleri ile genel müdür ve yardımcılarının şirket sermayesinde payları bulunmamaktadır.

Diğer Kurul ve Komiteler

Denetim Komitesi

Piraye Antika	<i>Yönetim Kurulu Başkanı, Denetim Komitesi Başkanı</i>
Jürg Weber	<i>Yönetim Kurulu Üyesi</i>

Riskin Erken Saptanması Komitesi

Jürg Weber	<i>Yönetim Kurulu Üyesi, Riskin Erken Saptanması Komitesi Başkanı</i>
Peter Lovas	<i>Yönetim Kurulu Başkan Vekili</i>
Ian James Watson	<i>Yönetim Kurulu Üyesi</i>

Kurumsal Yönetim Komitesi

Piraye Antika	<i>Yönetim Kurulu Başkanı, Kurumsal Yönetim Komitesi Başkanı</i>
Peter Lovas	<i>Yönetim Kurulu Başkan Vekili</i>
Ian James Watson	<i>Yönetim Kurulu Üyesi</i>
Kerim Erhan Dumanlı	<i>Yönetim Kurulu Üyesi</i>
Nuray Sürmen	<i>Yatırım Müdürü, Yatırımcı İlişkileri Sorumlusu</i>

İcra Komitesi

Cenk Tabakoğlu	<i>Genel Müdür, Yönetim Kurulu Üyesi</i>
Burak Topçak	<i>Genel Müdür Yardımcısı, Operasyonlar</i>
Müjdat Orcan	<i>Genel Müdür Yardımcısı, Pazarlama, CRM, ADK ve Stratejik Ortaklıklar</i>

İnsan Kaynakları Komitesi

Cenk Tabakoğlu	<i>Genel Müdür, Yönetim Kurulu Üyesi</i>
Burak Topçak	<i>Genel Müdür Yardımcısı, Operasyonlar</i>
Müjdat Orcan	<i>Genel Müdür Yardımcısı, Pazarlama, CRM, ADK ve Stratejik Ortaklıklar</i>
Rabia Kocaaku	<i>Grup Başkanı, İnsan Kaynakları ve Eğitim</i>

Varlık Yükümlülük Komitesi

Cenk Tabakoğlu	<i>Genel Müdür, Yönetim Kurulu Üyesi</i>
Burak Topçak	<i>Genel Müdür Yardımcısı, Operasyonlar</i>
Müjdat Orcan	<i>Genel Müdür Yardımcısı, Pazarlama, CRM, ADK ve Stratejik Ortaklıklar</i>
Menekşe Canpolat	<i>Grup Başkanı, Finans</i>
Nuray Sürmen	<i>Müdür, Yatırım</i>
Zuhal Büyükkalfa	<i>Müdür, Vergi, Muhasebe ve Tahsilat</i>

Teknik Ürün ve Fiyatlama Komitesi

Cenk Tabakoğlu	<i>Genel Müdür, Yönetim Kurulu Üyesi</i>
Burak Topçak	<i>Genel Müdür Yardımcısı, Operasyonlar</i>
Müjdat Orcan	<i>Genel Müdür Yardımcısı, Pazarlama, CRM, ADK ve Stratejik Ortaklıklar</i>
Korkut Çırac	<i>Direktör, Aktüerya</i>
Menekşe Canpolat	<i>Grup Başkanı, Finans</i>
Meltem Güler	<i>Grup Başkanı, Hasar</i>
Handan Demir	<i>Grup Başkanı, Bölgeler Satış</i>

Rezerv (Karşılıklar) Komitesi

Cenk Tabakoğlu	<i>Genel Müdür, Yönetim Kurulu Üyesi</i>
Burak Topçak	<i>Genel Müdür Yardımcısı, Operasyonlar</i>
Korkut Çırac	<i>Direktör, Aktüerya</i>
Menekşe Canpolat	<i>Grup Başkanı, Finans</i>

Üst Düzey Yöneticilere Sağlanan Maddi Haklar

MADDİ HAKLAR	30 Haziran 2015
Çalışanlara sağlanan kısa vadeli faydalar	857.361
Primler	227.508
SGK İşveren Payları	38.698
TOPLAM	1.123.567

Şirket ilgili dönemde üst düzey yöneticilerine yukarıda belirtilmiş olan maddi hakları sağlamıştır. 2014 yılının aynı döneminde üst düzey yöneticilere sağlanan maddi haklar tutarı 621.870 TL olarak gerçekleşmiştir.

3. ŞİRKETİN ARAŞTIRMA VE GELİŞTİRME ÇALIŞMALARI

Aviva Sigorta nezdinde gerek şirket içindeki işlemlerin etkinliğini ve verimliliğini artırmak, gerek müşterilere ve acentelere daha iyi hizmet sunabilmek için mevcut uygulamaları iyileştirmek ya da yeni yöntemler geliştirmek amacıyla çeşitli çalışmalar yürütülmektedir. Bu bağlamda Şirket, 2012 sonu itibarıyla Bilgi Teknolojileri altyapısı "Viva" platformunu devreye alarak müşterilerine daha esnek ve verimli bir yapıda hizmet verecek bir seviyeye taşımıştır. İlk geçiş sürecinde ortaya çıkan problemlerin giderilmesi ile beraber, 2013 yılı ve takip eden dönemde yeni sistem Şirket'in etkin çalışma planlarına önemli katkı yapmıştır.

Şirket, ekonomik aktivitelerde ihtiyaç duyulacak yenilikçi sigorta ürünleri geliştirmeye konusunda çalışmalarını sürdürmekte olup müşterilerine hem bireysel hem de kurumsal alanda bir çok yeni ürün sunmaya başlamıştır.

4. ŞİRKET FAALİYETLERİ VE FAALİYETLERE İLİŞKİN ÖNEMLİ GELİŞMELER

Şirket Faaliyetleri

Şirket karlılık odaklı bir stratejiyi benimsemekte olup bu çerçevede karlılığın sağlanmasından portföy yapısına ilişkin değerlendirmelere, acente ilişkilerinden bilgi teknoloji altyapısının iyileştirilmesine kadar değişik alanlarda birçok proje üretmiş ve bunları uygulamaya koymuştur.

Şirket'in en önemli hedefi karlılığın sağlanmasına yönelik gerekli aksiyonları almak ve bu çerçevede yapılması gerekenleri belirlemektir. Şirket buradan yola çıkarak hem bireysel hem de kurumsal ürünleri kapsayacak şekilde acente ve ürün portföyünde gerçekleştirdiği incelemeler sonucu belirlediği acente ve ürün portföyüne odaklanmış, gerekli aksiyonları almış ve kısa zamanda bu değişikliğin sonuçlar üzerinde olumlu etkisini görmeyi amaçlamıştır. Nitekim Şirket'in 2015 ve 2014 kaza yılı bazlı performans raporlarda, alınan önlemlerin performansa yansıdığı ve konu dönemlerin karlı olduğu görülmektedir. Takvim yılı zararın nedeni ise önceki yıllara ilişkin hasar karşılıklarının yükseltilmesidir.

Şirket 2012 yılı içerisinde devreye aldığı, Türkiye'de ilkler arasında yer alan, internet üzerinden direk satış kanalını da kullanmaya devam etmektedir. Bu sayede internet üzerinden hızlı, güvenli ve kaliteli bir şekilde poliçe satışı gerçekleştirilirken aynı zamanda fiyat, müşteri portföyü ve eğilimler hakkında da önemli bir bilgi birikimi sağlanması hedeflenmektedir.

Şirket 2012 sonu itibariyle yeni bilgi teknolojileri altyapı sistemi Viva'yı kullanmaya başlamıştır. 9 ay gibi çok kısa bir süre içerisinde gerçekleştirilen geçiş ile beraber sistem, Şirket operasyonlarını tam olarak karşılar hale getirilmiştir. 2014 yılında yapılan geliştirmelerle beraber yeni altyapı sistemi daha etkin kullanılmaktadır.



**Aviva Sigorta
direk satış kanalı
ile Türkiye'de
ilkler arasında
yer alarak
internet
üzerinden hızlı
ve güvenli poliçe
satış işlemi
gerçekleştiriyor.**

**Yeni altyapı
sistemi VIVA
Aviva Sigorta
bünyesinde aktif
bir şekilde
kullanılmaya
başlandı.**

İç Denetim Faaliyetleri

İç Denetim Departmanı, uluslararası standartlara uygun değerlendirme modeli ve risk odaklı denetim anlayışı çerçevesinde planlama ve incelemelerde bulunmaktadır. İç Denetim Faaliyetleri, Yönetim Kurulu ve Denetim Komitesi toplantılarının değişmez gündem maddesidir. Denetim bulguları ile bulgulara ilişkin belirlenen aksiyon planları ve bu aksiyon planlarının belirlenen tarihlerine karşılık gelen mevcut durumları Yönetim Kurulu'na ve Denetim Komitesi'ne sunulmakta; İç Denetim Departmanı'nın görüşüne ve departman tarafından yürütülen diğer faaliyetlere dair bilgi verilmektedir. İç Denetim Faaliyetleri aşağıda belirtilmektedir:

Güvence Faaliyetleri: Risk odaklı süreç değerlendirmelerini baz alan ve uluslararası iç denetim standartlarına uygun gerçekleştirilen denetimlerdir. Bu güvence faaliyetleri, yıllık bir plan çerçevesinde önemli tüm süreçleri kapsayacak şekilde, risk bazlı olarak planlanır ve gerçekleştirilir. Bu çalışmalarda her bir süreç yalın/artık risk analizine tabi tutulur ve şirket açısından arz ettiği öneme göre derecelendirilerek riskin etkisi ve olasılığına göre belli dönemlerle denetimin yapılması

sağlanır. Tespit edilen bulgular ve bunları gidermeye yönelik aksiyon planları denetlenen birim/birimler ile mutabakata varılarak raporlanır.

Belirlenen aksiyon planları İç Denetim Departmanı tarafından takip edilerek söz konusu aksiyonların durumu üst yönetime aylık dönemlerde, Yönetim Kurulu ve Denetim Komitesi'ne ise üçer aylık dönemlerde raporlanır.

Danışmanlık Faaliyetleri: İç Denetim Departmanı'nın bağımsızlığını olumsuz etkilememesi kaydı ile Şirket dahilindeki birimler tarafından talep edilen danışmanlık hizmetleri verilmektedir.

İnceleme ve Soruşturma: Yönetim Kurulu onayı ile yönetim tarafından talep edilen veya gerek görülen hususlarda inceleme ve soruşturma faaliyetleri yapılmaktadır. Ayrıca, çalışanların karıştığı suistimal ve diğer hatalı uygulamalara ilişkin inceleme/soruşturma faaliyetleri İç Denetim Departmanı tarafından yürütülmektedir.

İç denetim güvence faaliyetleri, süreçler üzerinden, risk bazlı olarak planlanır ve gerçekleştirilir.

Dönem İçerisinde Yapılan Yönetim Kurulu ve Genel Kurullara İlişkin Bilgiler

1 Ocak - 30 Haziran 2015 tarihleri arasında toplam 18 adet Yönetim Kurulu Kararı oy birliğiyle alınmıştır. Alınan kararlar bilfiil uygulamaya konulmuş ve kararlara yönelik hedefler gerçekleştirilmiştir.

Şirket'in Olağan Genel Kurul'u 2 Nisan 2014 tarihinde gerçekleştirilmiştir. Toplantıda Yönetim Kurulu üyeleri 2014 yılındaki faaliyetlerinden dolayı ayrı ayrı oylanmış ve oy birliğiyle ibra edilmiştir. Toplantıda alınan kararlar 2014 dönemi içerisinde uygulamaya geçmiştir.

Şirket Aleyhine Açılan Davalar ve Bunlara İlişkin Bilgiler

30 Haziran 2015 tarihi itibarıyla Şirket'in mali durumunu ve faaliyetlerini önemli ölçüde etkileyebilecek bir dava bulunmamaktadır.

Bununla beraber aynı dönem içerisinde Şirket'e operasyonları gereği açılmış olan çoğu hasar dosyalarından kaynaklanan aleyhte davalar bulunmaktadır. 30 Haziran 2015 itibarıyla hasar dosyalarından kaynaklanan aleyhte davalar 3.072 (31 Aralık 2014: 3.631) adettir. Bu davalara ilişkin ortaya çıkabilecek muhtemel maddi kayıplar 260.896.663 TL (31 Aralık 2014: 229.150.159 TL)'dir.

Sosyal Sorumluluk Projeleri

Şirketimiz, Sermaye Piyasası Kurulu tarafından yayımlanan Kurumsal Yönetim İlkelerinde yer alan ve halka açık şirketlerde profesyonel yönetim, şeffaflık ve etik değerler çerçevesinde faaliyetlerde uyulması istenilen prensiplere, pay sahiplerinin ve menfaat sahiplerinin korunmasını, çalışanlar ve müşteriler ile ilişkilerin gözetilmesini sağlamak amacıyla azami ölçüde uyumu hedeflemiş olup, prensiplerin uygulanması için gerekli özen gösterilmektedir.

Kamuya açıklanacak bilgiler, açıklamadan yararlanacak kişi ve kuruluşların karar vermelerine yardımcı olacak şekilde, zamanında, doğru, eksiksiz, anlaşılabilir, yorumlanabilir ve kolay erişilebilir biçimde kamunun kullanımına sunulmaktadır.

Şirketimiz, "İç Denetim Politikası" ve "İç Denetim Tüzüğü" çerçevesinde, tüm operasyonlarına, tutarlı ve etkin bir sorumluluk ve süreç yapısı oluşturmak suretiyle, güçlü ve bütünsellik taşıyan bir kontrol kültürü oluşturmayı hedeflemiş, iç denetim politikasının amaçlarını, kapsamını, temel felsefesini, iç denetimle ilgili şirket hedeflerini belirlemiştir.

İnsan Kaynaklarımızın geliştirilmesine yönelik çalışmalarımız devam etmekte ve çalışanlarımız Aviva Sigorta'da çalışmanın bir ayrıcalık ve sorumluluk olduğunu bilmektedirler.

Desteklenen ve Sponsor Olunan Proje ve Kuruluşlar

Şirket'imiz sosyal sorumluluk anlayışı çerçevesinde LÖSEV için sigorta hizmeti vermektedir.

Kurumsal Yönetim İlkeleri

Şirket'imiz, dünyadaki uygulamalara paralel olarak Sermaye Piyasası Kurulu'nun oluşturduğu "Kurumsal Yönetim İlkeleri"ne uyumun bir süreç gerektirdiğini, uyum için gerekli çalışmaları yapacağını, bu ilkelerin gerektirdiği düzenlemeleri güncel uygulamalar çerçevesinde hayata geçireceğini beyan etmektedir.

Şirket'imiz 29 Haziran 2012 tarihinde yapılan Olağanüstü Genel Kurul ile Şirket Ana Sözleşmesini; 30 Aralık 2011 tarihli ve 28158 sayılı Resmi Gazete'de yayımlanarak yürürlüğe giren Seri: IV No: 56 sayılı "Kurumsal Yönetim İlkelerinin Belirlenmesine ve Uygulanmasına İlişkin Tebliğ"e uygun olacak şekilde güncellemiştir.

Aviva Sigorta A.Ş., Kurumsal Yönetim İlkeleri kapsamında en yüksek standartları benimsemiştir. Buna ilişkin olarak 20 Haziran 2012 tarihli ve 2012/34 sayılı Yönetim Kurulu Kararı ile Kurumsal Yönetim Uygulamalarımız aşağıda belirtilen etik değerlere dayanmaktadır.

ETİK İLKELERİMİZ:

1. Kanunlar, yönetmelikler ve standartlara uyulması

Aviva Sigorta çalışanları iş dürüstlüğü en yüksek seviyede korumak için tüm kanun ve yönetmeliklerin ruhuna ve kurallarına uyarlar.

2. Rüşvet ve yolsuzluğun reddedilmesi

Aviva Sigorta çalışanları hükümet yetkilileri ve karar alma gücüne sahip tüm kişiler dahil olmak üzere, dünyanın neresinde olurlarsa olsunlar işlerinin bir parçası olarak rüşveti reddederler.

3. İşin adil ve dürüst bir şekilde yürütülmesi

a. Hediyeler ve ağırlama

Tedarikçiler, araçlar veya diğer dış temsilcilerle iş yaparken hediyeler ve eğlence ile ödün vererek uzlaşma sağlamadığımızı garanti altına alırız.

b. Tedarikçi ilişkileri ve iş ortaklıkları

Hediye ve ağırlama tekliflerinden kaçınmak için iş ortaklarının sözleşmelerinin koşullarına uyar ve saygı gösteririz.

c. Çıkar çatışmaları

Aviva Sigorta'nın çıkarlarıyla mevcut bir çıkar çatışmasına yol açabilen durumlardan kaçınırız. Aviva Sigorta'nın konumumuzu, etkimizi, şirket varlıklarını veya kaynaklarını kişisel olarak veya ailemiz, arkadaşlarımız ve çalıştıkları kurumlara fayda sağlayacak ve Aviva'nın çıkarlarıyla çatışacak şekilde kullanmayız.

4. Müşterilere adil ve dürüst bir şekilde davranılması

Aviva Sigorta işlerini dürüst bir şekilde yürütür, müşterilerimize adil davranır, açık, dürüst ve yanıtıcı olmayan şekilde iletişim kurarız.

5. Bilgilerin gizliliği

Aviva Sigorta hakkında, işleri, uygulamaları, operasyonları ve çalışanlarına yönelik olarak elde ettiğimiz tüm bilgilere son derece gizli bilgi muamelesi gösterir ve yalnızca görevlerimizin yasalara uygun şekilde yerine getirilmesi için kullanmayı temin ederiz.

6. Doğru ve dürüst raporlama

Tüm mali işlemleri genel kabul görmüş muhasebe ilkelerine göre doğru ve zamanında kaydederiz. Tüm ödeme ve işlemlerin doğrularını ve amaçlarını açık bir şekilde tanımlayan ve açıklayan uygun belgelerle desteklenmesini sağlarız.

7. Mali suçlar

Aviva Sigorta para aklama, dolandırıcılık, rüşvet ve yolsuzluk, görevi suistimal ve piyasa istismarını kapsayan mali suçları asgari seviyeye indirme taahhüdünde bulunmaktadır. Mali suçlara karşı sıfır tolerans yaklaşımı uygulamaktayız.

8. Çalışanlara, topluma ve çevreye karşı sorumluluklarımız

Aviva Sigorta bir işletme olarak, işe alım süreci, gelişme olanağı ve yükselmenin objektif dayanakları olmasını temin eder.

- Cinsiyet, cinsel eğilimler, medeni hal, inanç, renk, ırk, din, yaş, etnik köken, uyruk, vatandaşlık durumu veya maluliyet üzerinden ayırım yapılmamasını;
- Yalnızca objektif yetenek değerlendirmesi ve işle ilgili diğer kriterlere dayanması;
- Eğitim ve kariyer geliştirme ise karşılıklı belirlenen ihtiyaçlara üzerinde anlaşılabilir ihtiyaçlara dayanmasını sağlar.
- Aviva Sigorta tüm personeli için güvenli, emniyetli ve sağlıklı bir çevre sağlama ve ayrıca çalışanları ve müşterileri ve Aviva tesislerini ziyaret edenler için risklerin yönetimini de temin eder.
- Aviva Sigorta, sorumlu bir işletme olarak, insanların ve toplumun karşı karşıya kaldığı zorluklarla ilgilenmektedir. Yatırım stratejimiz, sunabileceğimiz gerçek uzmanlığımız olan alanlarda maddi ve kurumsal destekler sunan bir yaklaşım sergiler.

Paylar ve Pay Sahiplerine İlişkin Bilgiler

Şirket'in iktisap ettiği kendi payı bulunmamaktadır. Buna paralel olarak şirket yöneticilerinin de şirket sermayesinde herhangi bir payları bulunmamaktadır.

Şirket'in doğrudan veya dolaylı yollarla sahip olduğu bir iştiraki bulunmamaktadır.

Genel kurulların fonksiyonu, pay sahiplerinin sahip olduğu haklar ve bu hakların kullanılmasına ilişkin esasların açıklandığı metinlere Şirket'in internet adresi olan www.avivasigorta.com.tr adresinden ulaşılabilmektedir.

Pay sahipleri ile ilişkiler Mali İşler Departmanı bünyesinde yürütülmektedir. Pay sahipleri ile ilişkilerden sorumlu kişi Yatırım Müdürü Nuray Sürmen'dir.

İletişim Bilgileri :

Tel : 0216 547 75 75

Faks : 0216 326 94 33

E-mail adresleri :

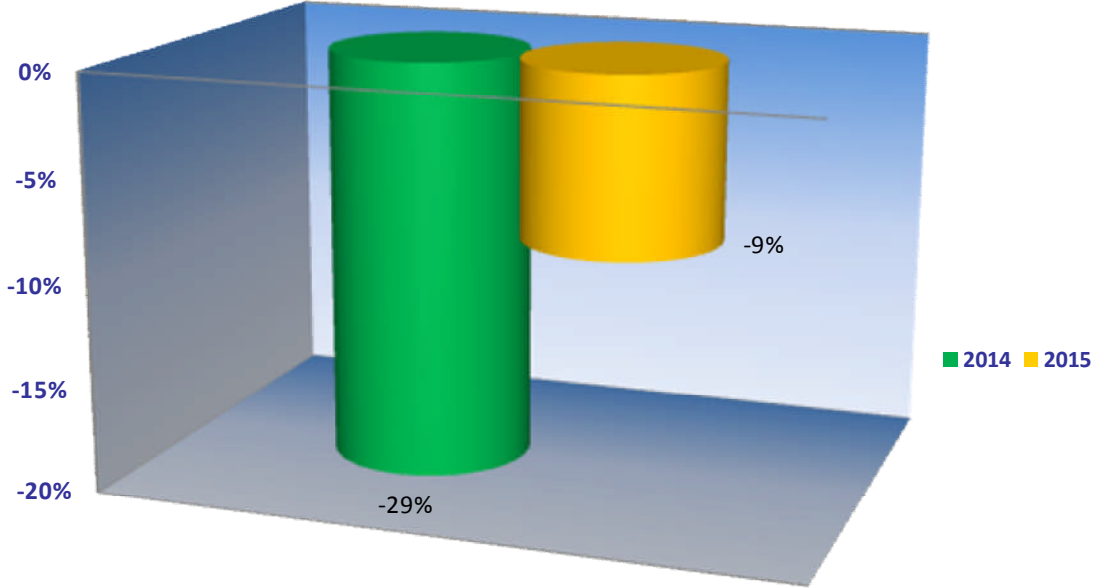
nuray_surmen@avivasigorta.com.tr

Özel Durum Açıklamaları kamuyu aydınlatmak amacıyla Kamuyu Aydınlatma Platformu'nda yapılmakta ve internet sitemizde yayımlanmaktadır.

5. FİNANSAL DURUM

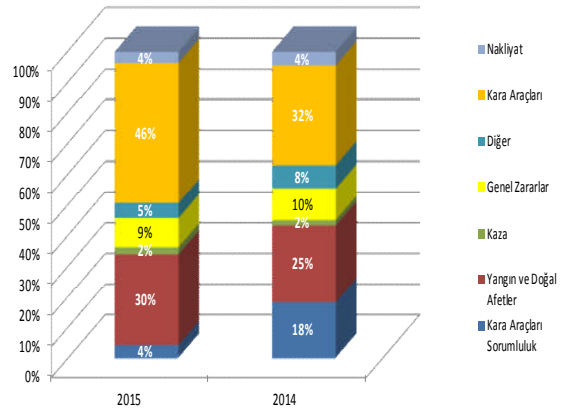
Prim Üretimi, Poliçe Adetleri, Satış Kanalları ve Hasar Tutarları

2014-2015 PRİM BÜYÜMESİ (%)



Aviva Sigorta 2015 yılında prim üretimine odaklı bir büyüme stratejisi yerine karlılığı hedef olarak benimsemiştir. Buna bağlı olarak şirket karlı ürünler yönünde portföy değişimi stratejisine yönelmiş ve bu strateji yıllık bazda önceki döneme oranla %9'luk bir prim azalışına sebep olmuştur. Özellikle karlılık odaklı alınan fiyat düzenleme aksiyonları, Kara Araçları Sorumluluk branşında %78 küçülmeyi beraberinde getirmiştir.

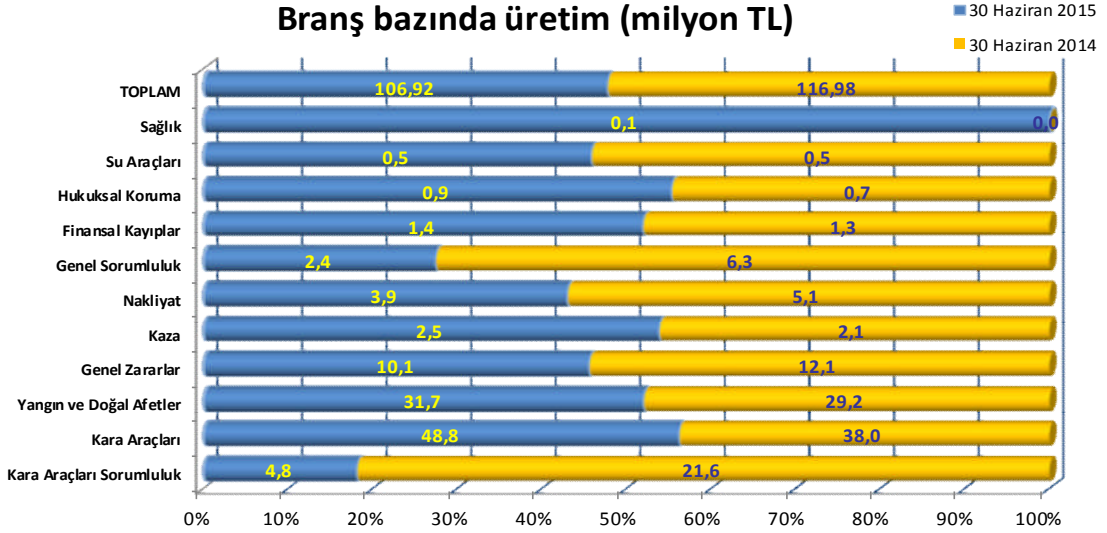
Prim azalışı ve portföy değişikliği stratejisi sonucu branş ağırlıklarında da değişiklikler olmuştur. Prim üretiminin branş bazında detaylı yandaki grafikte gösterilmektedir. Karlılık hedefi ile uyumlu olarak alınan aksiyonlar üretim kompozisyonunda hedeflenen ürünlere doğru yönelimi önümüzdeki dönemde daha da belirginleştirecektir. Diğer yandan karlılık getirisi güçlü olan Kara Araçları branşının toplam üretim içinde artan ağırlığı da şirket stratejisinin olumlu sonuçlarından biridir.



AVIVA SİGORTA

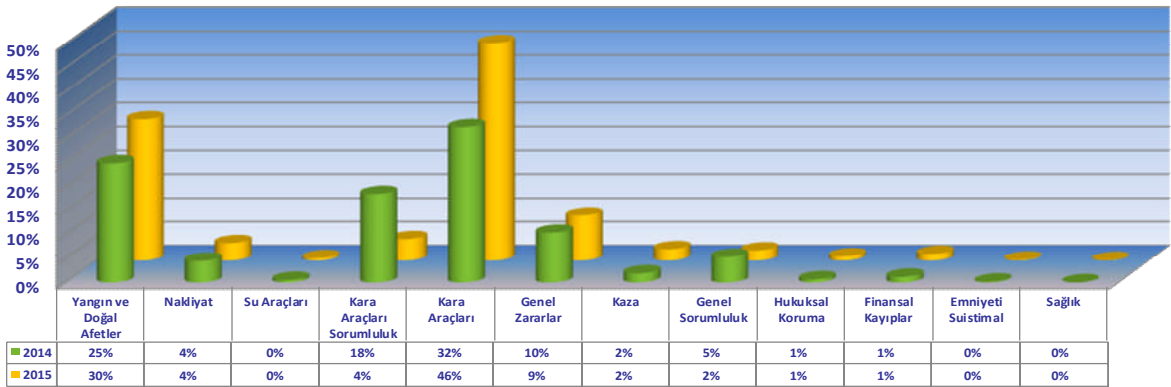
Haziran 2015 Faaliyet Raporu

Aviva Sigorta, Zorunlu Doğal Afet Sigortası (DASK) prim üretimi dahil olmak üzere, 30 Haziran 2015 tarihi itibarıyla 106,92 milyon TL ve 30 Haziran 2014 tarihi itibarıyla 116,98 milyon TL toplam prim üretimi gerçekleştirmiş olup, branş bazında prim dağılımı aşağıdaki tabloda sunulduğu gibi gerçekleşmiştir.

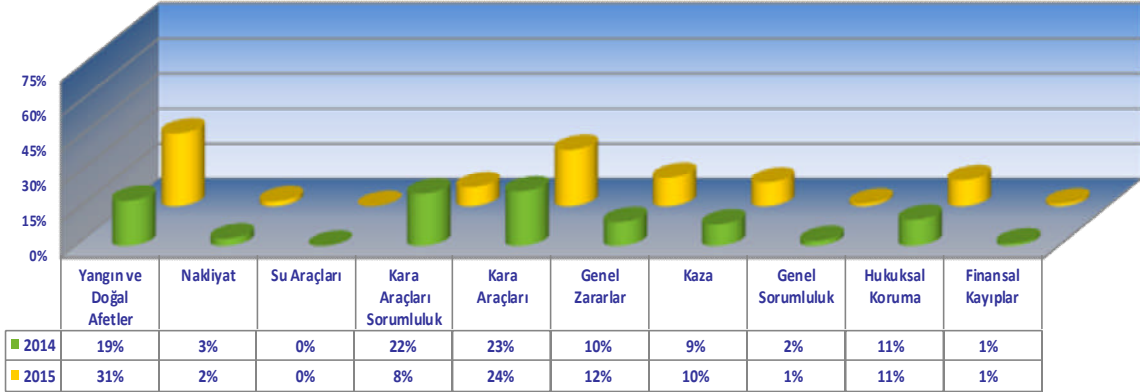


Yukarıdaki branşların portföy içindeki oranlarına göre karşılaştırmalı dağılımları ise aşağıdaki gibidir. Şirket karlılık hedefi doğrultusunda portföyünü belirli branşlarda büyütmeyi diğer branşlarda ise etkin risk yönetimi ile hasar tutarlarını minimum düzeyde tutmayı hedeflemektedir.

2014 - 2015 ARA DÖNEME GÖRE PORTFÖY DAĞILIMI (%)

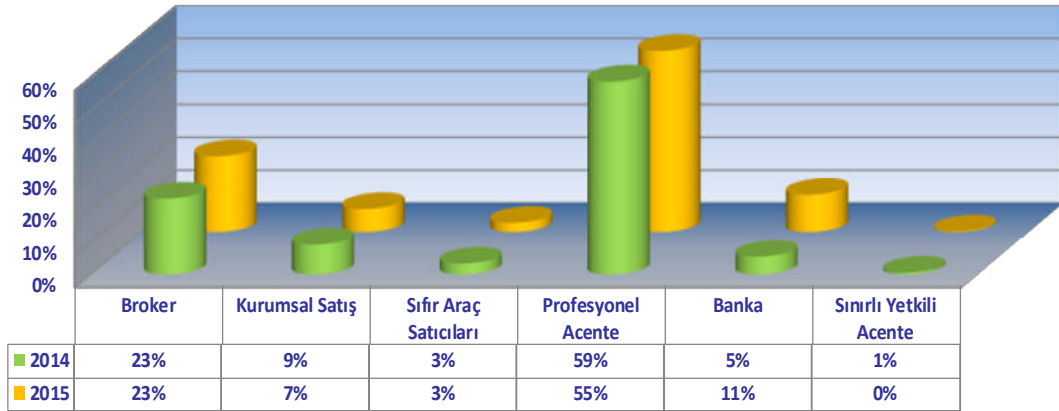


2014-2015 ADETSSEL POLİÇE DAĞILIMI (%)



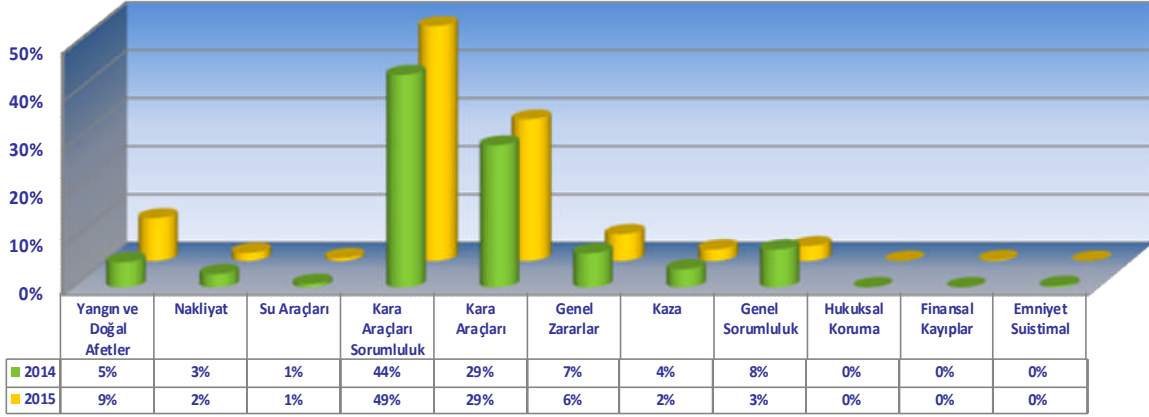
Şirket'in poliçe adetlerindeki yoğunluğunun Yangın ve Doğal Afetler, Kara Araçları ve Genel Zararlar branşlarında olduğu gözükmemektedir. Kara Araçları Sorumluluk branşında 2013 ve 2014 yıllarında alınmaya başlanan aksiyonların sonucunda ilgili branşın toplam içindeki payı 14 puan düşmüştür. Diğer yandan karlı ürünlerin hedeflenmesine ilişkin strateji çerçevesinde başta karlı bir branş olan kasko olmak üzere diğer branşların genel içindeki paylarında artış kaydedilmiştir.

2014-2015 ARA DÖNEME GÖRE SATIŞ KANALLARININ DAĞILIMI (%)



Şirket dağıtım kanalında yoğun olarak Profesyonel Acentelerle çalışmaktadır. Karlılık stratejisi kararları çerçevesinde ilerleyen dönemlerde özellikle Profesyonel Acente kanalı başta olmak üzere mevcut dağıtım kanallarının verimliliğinin artırılmasına yoğunlaşılması planlanmaktadır.

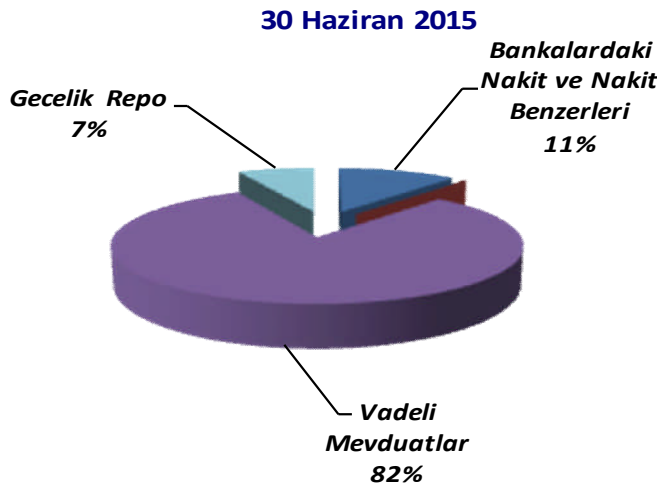
2014-2015 ARA DÖNEME GÖRE ÖDENEN HASAR DAĞILIMI (%)



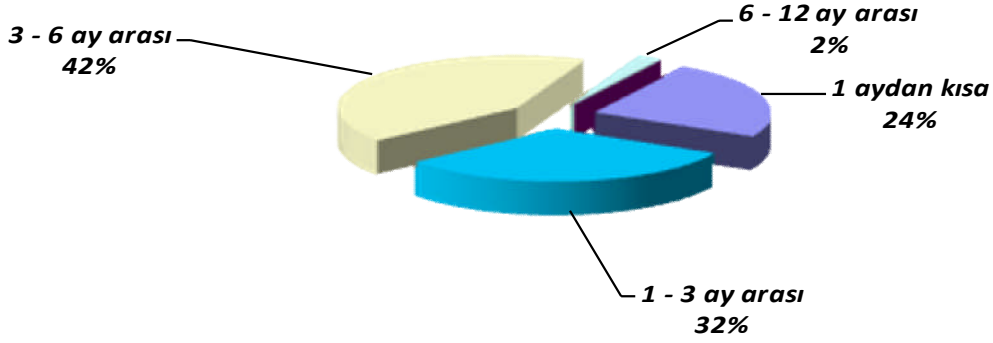
Şirket'in ödenen brüt hasar grafiği incelendiğinde, Kara Araçları Sorumluluk, Kara Araçları ve Yangın ve Doğal Afetler branşları olmak üzere 3 branşın en önemli paya sahip olduğu görülmektedir. Uygulamaya alınan ve teknik operasyon rasyosunu iyileştirmeyi hedefleyen proje kapsamındaki aksiyonlar ve büyük hasar trendini iyileştirecek teknik sigortacılık uygulamaları ile kurumsal ürünlerde, fiyat ve segmentasyon uygulaması ve bireysel ürünlerde hasar rasyosunda iyileşme hedeflenmiştir. Kara araçları branşında alınan aksiyonların bir sonucu olarak ödenen hasar tutarı bu branştaki büyümenin altında kalarak karlılık yönünde iyileşmiştir. Diğer yandan, Kara Araçları Sorumluluk branşında 2015 yılında gerçekleşen kötüleşmenin tamamının eski kaza yılları ile ilgili olduğu görülmektedir. 2014 ve 2015 yıllarında bu branşta üretilen poliçelerin karlılığı aktüeryal yöntemler ile de teyit edilmiştir.

Yatırım Portföyü

Şirket'in yatırım portföyü dönem sonu itibarıyla banka mevduatlarından oluşmaktadır.

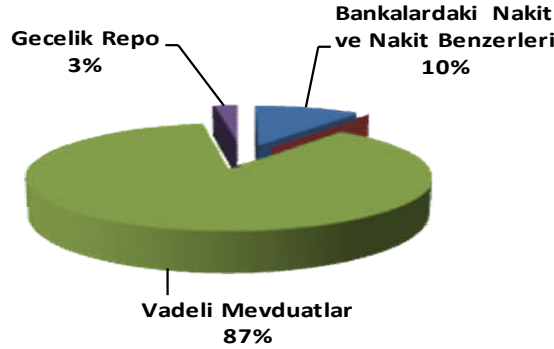


30 Haziran 2015

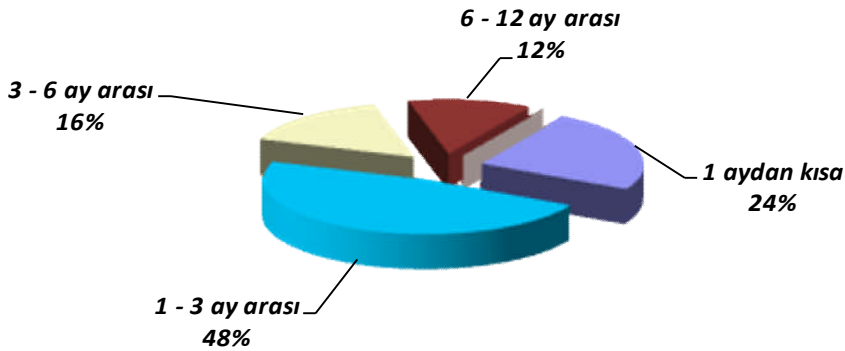


Şirket sigortacılık sektörünün bir gereği olarak likit pozisyonunu korumak amacıyla. Likidite pozisyonu günlük takip edilmekte ve bu çerçevede yatırımlar genellikle 0-3 ay aralığına yoğunlaşmakla beraber, bu süreden daha uzun vadeli yatırımları da kazanç getirisi beklentileri doğrultusunda portföyüne katmaktadır.

31 Aralık 2014



31 Aralık 2014



AVİVA SİGORTA

Haziran 2015 Faaliyet Raporu

Karşılaştırmalı Bilanço

Şirket'in dönemsel bazda karşılaştırmalı özet verileri aşağıdaki tabloda verilmiştir. Bu tablodan da görüleceği üzere Şirket'in gelecek dönemdeki en önemli hedefi karlılığın yakalanması olacaktır.

ÖZET FİNANSAL BİLGİLER	30 Haziran 2015	31 Aralık 2014
Özkaynaklar	1.737.041	7.108.355
Nakit Değerler ve Finansal Varlıklar	299.760.448	313.301.107
Aktif Toplamı	454.056.819	436.047.394
Kısa Vadeli Yükümlülükler Toplamı	418.160.826	395.646.266
Uzun Vadeli Yükümlülükler Toplamı	34.158.952	33.292.773
	30 Haziran 2015	30 Haziran 2014
Yazılan Prim Net *	86.264.929	91.100.825
Kazanılmış Prim Net*	80.922.852	76.280.151
Gerçekleşen Hasarlar Net*	(86.081.502)	(126.021.858)
Teknik Olmayan Bölümden Aktarılan Yatırım Gelirleri	13.791.243	12.617.782
Tahakkuk Eden Rücu ve Sovtaj Gelirleri Net*	511.850	(998.970)
Diğer Teknik Karşılıklarda Değişim Net*	(1.251.101)	(1.922.629)
Mate matik Karşılıklarda Değişim Net*	263.487	313.692
Faaliyet Giderleri	(35.681.287)	(34.717.869)
Diğer Teknik Gelirler Net*	-	-
Diğer Teknik Giderler Net*	-	-
Teknik Bölüm Dengesi	(27.524.458)	(74.449.701)
Yatırım Gelirleri Net***	422.659	(2.618.820)
Diğer Gelir (Giderler)**	(985.712)	4.263.164
Dönem Vergi ve Diğer Yasal Yükümlülükler	-	-
Vergi Sonrası Dönem Karı/(Zararı)	(28.087.511)	(72.805.357)
* Net ibaresi ilgili kalemlerden reasürör paylarının düşülmüş olduğunu ifade etmektedir.		
** Ertelemiş vergi dahil diğer gelir ve ve giderleri ifade etmektedir.		
*** Teknik bölüme aktarılan yatırım gelirleri hariç net yatırım gelirini ifade etmektedir.		

Hazine Müsteşarlığı'nın, 14 Temmuz 2007 tarihli ve 26582 Sayılı Resmi Gazete'de yayımlanan "Sigorta ve Reasürans Şirketleri ile Emeklilik Şirketlerinin Finansal Raporlamaları Hakkında Yönetmelik"i (Yönetmelik) 1 Ocak 2008 tarihinden başlamak üzere, Yönetmeliğe bağlı olarak 18 Nisan 2008 tarihli ve 26851 Sayılı Resmi Gazete'de yayımlanan "Finansal Tabloların Sunumu Hakkında Tebliğ"i (Tebliğ) ise 31 Mart 2008 tarihi itibarıyla yürürlüğe girmiştir. Şirket, 30 Haziran 2015 tarihi itibarıyla hazırlanan finansal tablolarını Yönetmelik ve Tebliğ kapsamında yer alan standartlara göre düzenlemektedir.

Özet Mali Bilgiler

30 Haziran 2015 itibariyle, Şirket'in aktif toplamı 454.056.819 TL (31 Aralık 2014 - 436.047.394 TL) olarak gerçekleşmiştir. Şirket'in aktif toplamının %66,3'ünü (31 Aralık 2014 - %72,0) nakit ve nakit benzeri varlıklar, %15,2'sini (31 Aralık 2014 - %11,1) esas faaliyetlerden alacaklar, %5,8'ini (31 Aralık 2014 - %3,5) gelecek aylara ait giderler ve diğer cari varlıklar, %0,9'unu (31 Aralık 2014 - %1,0) maddi ve maddi olmayan duran varlıklar ve %11,8'ini (31 Aralık 2014 - %12,6) ertelenmiş vergi varlıkları oluşturmaktadır.

Şirket'in pasif toplamının %2,1'ini (31 Aralık 2014 - %0,5) esas faaliyetlerden borçlar, (%0,2)'sini (31 Aralık 2014 - (%0,3)) ödenecek vergi ve benzeri diğer yükümlülükler ile karşılıkları, %1,0'ünü (31 Aralık 2014 - %0,9) diğer borçlar, %94,8'ini (31 Aralık 2014 - %95,7) sigortacılık teknik karşılıkları, %1,5'ünü (31 Aralık 2014 - %1,4) diğer risklere ilişkin karşılıklar, %0,4'ünü (31 Aralık 2014 - %0,1) gelecek aylara ait gelirler ve gider tahakkukları ve %0,4'ünü (31 Aralık 2014 - %1,6) özsermaye oluşturmaktadır.

Şirket'in 30 Haziran 2015 itibariyle tahsil edilebilirlik oranı %99,8 (31 Aralık 2014 - %99,6) olarak gerçekleşmiştir. Şirket 30 Haziran 2015 tarihi itibariyle 244.041 TL (31 Aralık 2014 - 767.968 TL) tutarında sigortacılık faaliyetlerinden alacak karşılığı ayırmış olup, bunun yanısıra 7.790.811 TL (31 Aralık 2014 - 8.147.316 TL) tutarında esas faaliyetlerden kaynaklanan kanuni takipteki alacaklar karşılığı bulunmaktadır.

Şirket sermaye yeterlilik durumunu Hazine Müsteşarlığı tarafından 19 Ocak 2008 tarih ve 26761 sayılı Resmi Gazete'de yayımlanan "Sigorta ve Reasürans ile Emeklilik Şirketlerinin Sermaye Yeterliliklerinin Ölçülmesine ve Değerlendirilmesine ilişkin Yönetmelik" uyarınca takip etmektedir. İlgili yönetmelik

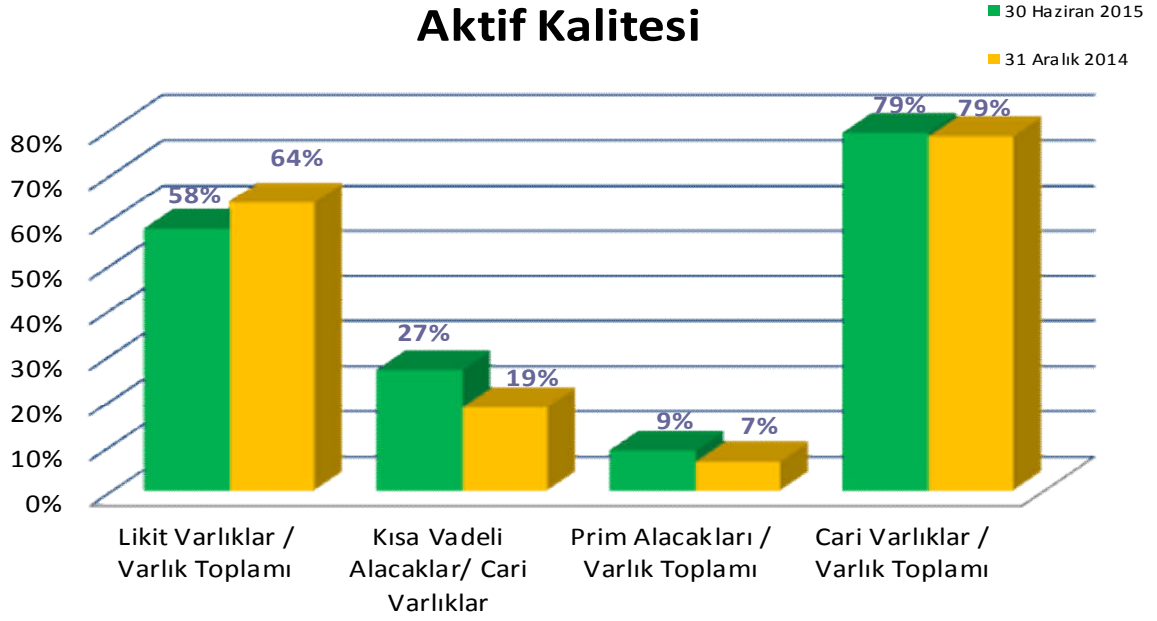
gereği 30 Haziran 2015 tarihi itibariyle Şirket tarafından hesaplanan gerekli özsermaye tutarı 77.245.401 TL (31 Aralık 2014: 73.426.310 TL) olup sermaye yeterlilik oranı da %43,9 (31 Aralık 2014 - %51,8) olarak gerçekleşmiştir. Şirket yaptığı hesaplamalar sonucunda 30 Haziran 2015 itibariyle özsermayenin gerekli olan özsermayeden 43.356.265 TL eksik olduğunu tespit etmiştir.

Şirket, 2015 yıl sonu itibariyle sermaye yeterlilik oranını yürürlükteki yasal düzenlemelerin gerektirdiği düzeyde tesis etmek amacıyla sermayenin yeniden yapılandırılmasına ilişkin çalışmalarını sürdürmektedir.

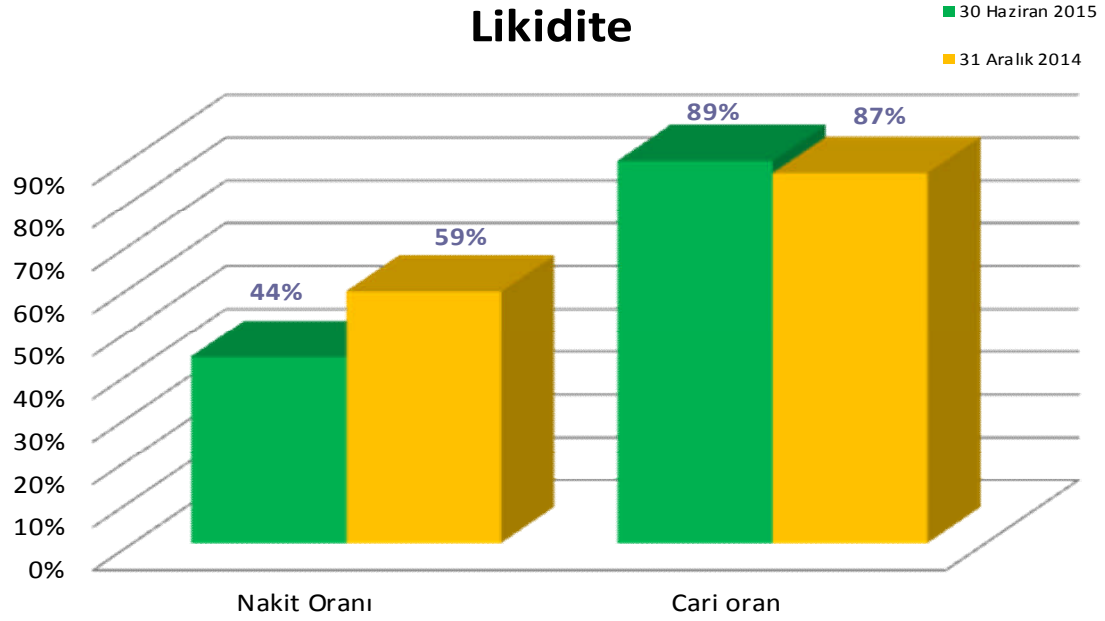
Şirketin mali bünyesine ilişkin oranlar 30 Haziran 2015 ve 31 Aralık 2014 tarihleri itibariyle aşağıdaki tablolarda sunulmaktadır.

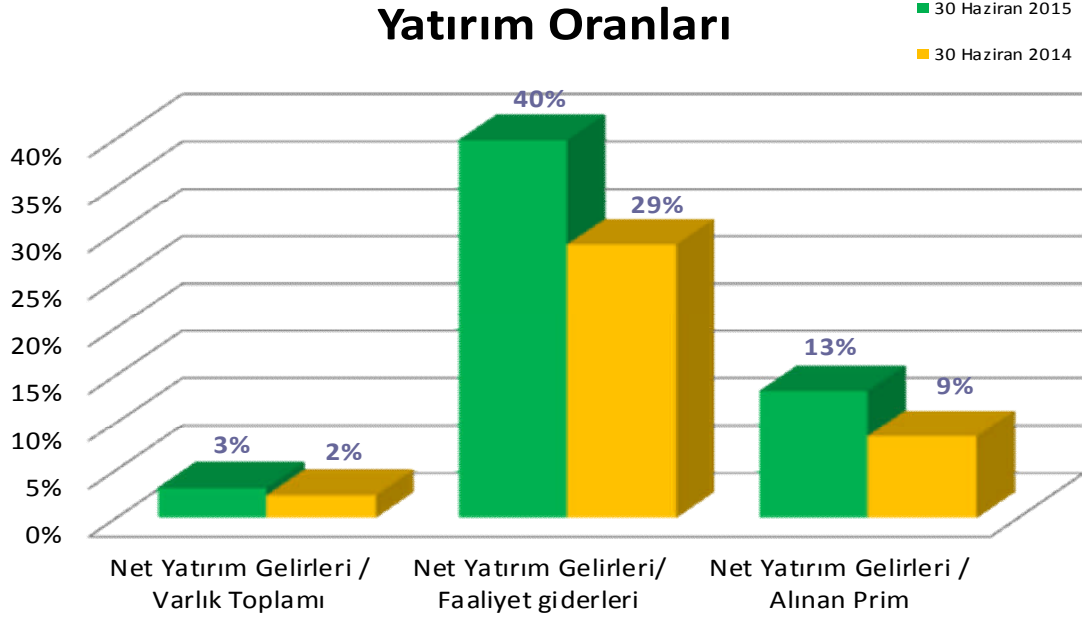
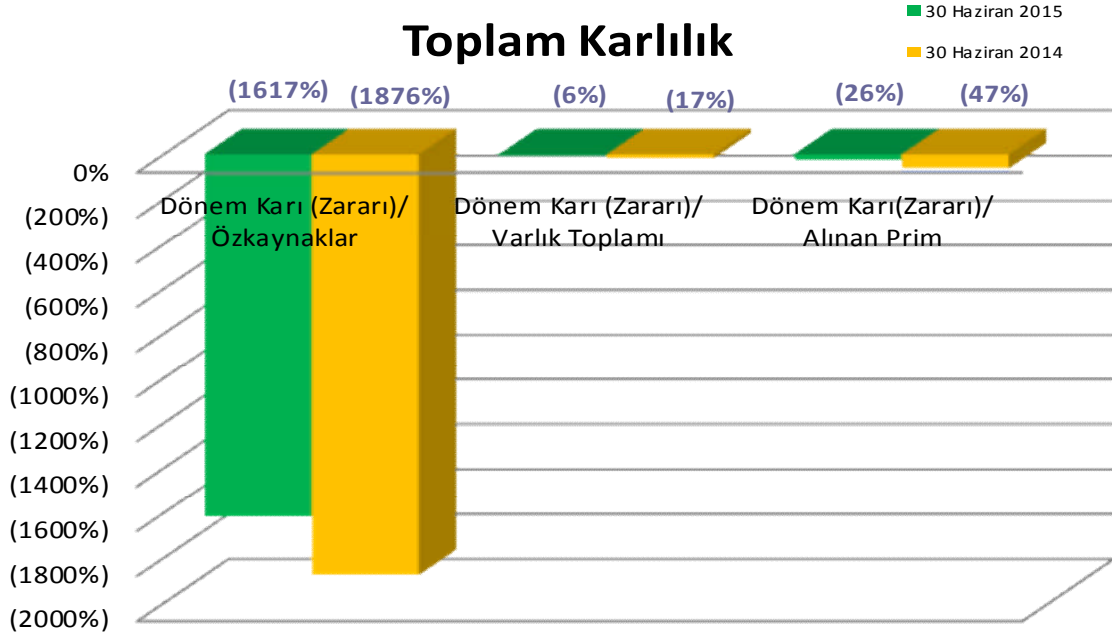


Aktif Kalitesi

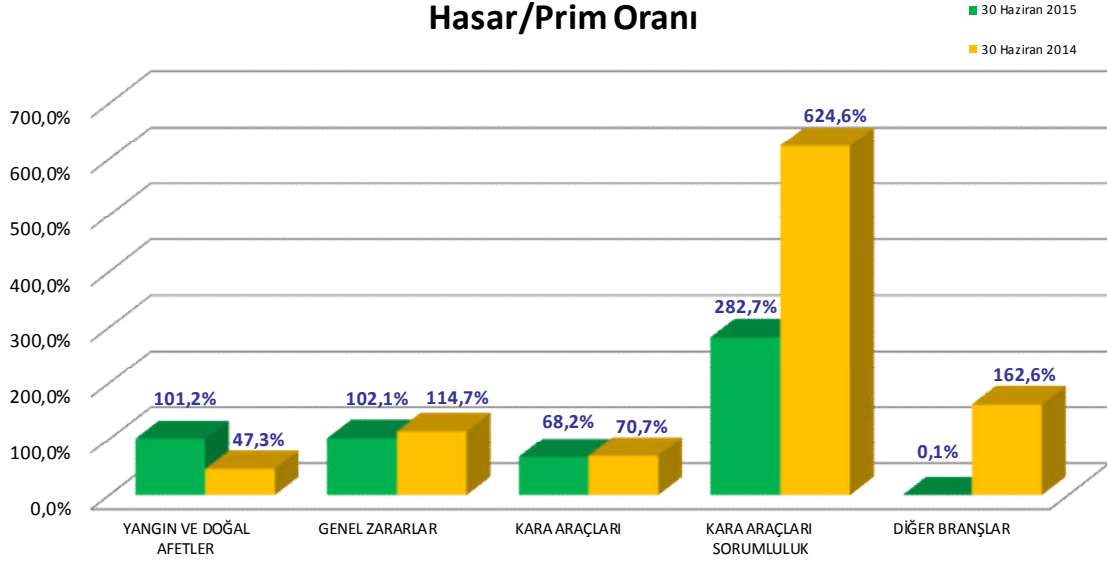


Likidite





Hasar/Prim Oranı



Sermaye

Sermayedarın Adı	30 Haziran 2015		31 Aralık 2014	
	Pay Oranı	Tutar	Pay Oranı	Tutar
Kibele BV	% 99,69	149.537.531	% 98,66	147.987.419
Halka Açık	% 0,31	462.469	% 1,34	2.012.581
Toplam	%100	150.000.000	%100	150.000.000
Tescili beklenen sermaye(*)		94.857.889		72.141.692
Toplam		244.857.889		222.141.692

30 Haziran 2015 ve 31 Aralık 2014 tarihleri itibariyle Şirket'in ödenmiş sermayesi, birim nominal değeri on Kuruş (10 Kr.) olan, 1.500.000.000 adet hisseden oluşmaktadır. Şirket'in hisseleri Borsa İstanbul'da nominal değeri 1 TL olan 10 hisselik gruplar halinde işlem görmektedir.

Şirket, sermayesinin Hazine Müsteşarlığı Sigortacılık Genel Müdürlüğü düzenlemeleri ile Türk Ticaret Kanunu çerçevesinde zorunlu kılınan seviyelerde tesis edilebilmesi amacıyla, AIHL tarafından 21 Aralık 2012 tarihinde 19.732.000 TL; Kibele B.V. tarafından sırasıyla 24 Aralık 2014, 25 Aralık 2014 ve 23 Haziran 2015 tarihlerinde 52.000.000 TL, 409.692 TL ve 22.716.197 TL Şirket'e gönderilmiştir. Söz konusu sermaye avansları 30 Haziran 2015 tarihi itibariyle hazırlanan finansal tablolarda tescili beklenen sermaye olarak muhasebeleştirilmiştir.

Kar Dağıtımı

Şirket'in, 31 Aralık 2014 tarihi itibariyle elde etmiş olduğu vergi sonrası zarar nedeniyle kar dağıtımı söz konusu değildir.

6. RİSKLER VE YÖNETİM ORGANININ DEĞERLENDİRMESİ

Uygulanan Risk Politikası

Aviva Sigorta A.Ş. uluslararası standartlara uygun risk yönetimi çerçevesi ve metodolojisi doğrultusunda Risk Yönetimi faaliyetlerini sürdürmektedir. Söz konusu metodoloji dahilinde etki ve olasılıkları değerlendirilen risk unsurlarına dair yalın ve artık seviyeler değerlendirilmektedir. Artık risk düzeyi ile öngörülen risk iştahı arasındaki farklar dikkate alınmakta, risk iştahını aşan kalemlere dair kontrol veya eylem planları, bu planlara dair vadeler belirlenerek Risk Yönetimi birimi tarafından takip edilmektedir.

Riskin Erken Saptanması Komitesi mevcut risk profilini, risk unsurlarını, profil dahiline alınabilecek risk unsurlarını, eylem planlarını ve riskleri istenen seviyeye düşürmesi öngörülen kontrolleri değerlendirir. Risk profili komite görüşleri doğrultusunda güncellenir ve risk profili ve profilde yer alan hususlar Yönetim Kurulu'nda tartışılarak operasyonel ve stratejik kararlara temel teşkil eder.

Düzenli olarak yapılan Risk Yönetimi faaliyetleri çerçevesinde iki ayda bir Risk Raporu hazırlanarak, Riskin Erken Saptanması Komitesi ve Yönetim Kurulu üyelerinin ve denetçilerin dikkatine sunulmaktadır.

Şirketimizin maruz olduğu riskler Şirket risk politikaları ve iş standartları çerçevesinde değerlendirilmektedir. Bu risklerden risk iştahının üzerinde kalan riskler için eylem planları belirlenmektedir. Risk Yönetimi faaliyetleri çerçevesinde bu eylemlerin takibi ve raporlanması düzenli olarak yapılmaktadır. 2015 yılı boyunca bu risklere ilişkin kilit risk göstergelerinin geliştirilmesine devam edilmiştir. Bu, sürekli olarak devam edecek bir faaliyettir.

2015 yılında, Risk Yönetimi faaliyetlerine yönelik olarak risklerin niceliksel değerlendirmesi yanında, ölçülebilir kriterler çoğaltılarak düzenli raporlanmasına yönelik süreci geliştirme doğrultusunda çalışmalar sürdürülmektedir. Söz konusu faaliyetler Risk Yönetimi birimi yanında süreç ve/veya politika sahipleri ile ortak olarak yürütülerek risklerin düzenli takibinin ve sorgulamasının etkinliği arttırılmaktadır.

Diğer Risk Önleyici Faaliyetler

Aviva Sigorta etkin bir risk yönetimi gerçekleştirmek için farklı seviyelerde risk tespit ve takip prosedürleri gerçekleştirmektedir. Bu prosedürler çerçevesinde oluşturulan komiteler, şirketi etkilemesi muhtemel risklerin analizi ve olumsuz sonuçlarının engellenmesi konusunda periyodik olarak çalışmalar gerçekleştirmektedirler.

İcra Komitesi:

Haftalık olarak toplantılar gerçekleştirerek, Şirket'in faaliyetleri, bunlara ilişkin riskler ve önleyici aksiyonlar hakkında güncel durum değerlendirmeleri yapar.

Varlık/Yükümlülük Komitesi:

Aviva Sigorta Varlık/Yükümlülük Komitesi, Aviva Sigorta'nın toplam finansal ve sigorta riskini gözetmek ve sermaye ve riskin idealleştirilmesini, Şirket'in getiri profilini yönetmek amacıyla aylık olarak toplanmaktadır.

Varlık/Yükümlülük Komitesi, Aviva Sigorta'nın finansal ve sigorta riskiyle ilgili risk iştahını gözden geçirip izlemekte, risk iştahına karşı hem mevcut hem de gelişen Şirket toplam risk profilini kıyaslamaktadır.

Teknik Ürün ve Fiyatlama Komitesi:

Sigortacılık teknik risklerin seçimi ve takibi amacıyla aylık yapılmaktadır. Ürün ve segmentler bazında karlılık ölçümü, bütçeye kıyasla karşılaştırmalar yaparak Şirket'in teknik alandaki gelişimi izlenerek gerektiği durumlarda önleyici aksiyonlar hakkında değerlendirmeler yapılmaktadır.

Finansal ve Operasyonel Riskler

Sigorta riski

Sigorta sözleşmelerine ilişkin risk, sigorta konusu olayın gerçekleşmesi ihtimali ve bu olaydan kaynaklanacak olan hasar tutarının bilinmiyor olmasıdır. Sigorta sözleşmelerinin doğası gereği, söz konusu risk rastlantısaldır ve dolayısıyla tam olarak tahmin edilemez.

Fiyatlandırma ve karşılık ayırma metodlarına ihtimal teorisinin uygulandığı bir poliçe portföyünde, Şirket'in sigorta sözleşmeleriyle ilgili olarak maruz kaldığı temel risk, ödenen hasar ve tazminatların sigortacılık karşılıklarının kayıtlı değerlerinin üstünde gerçekleşmesidir. Şirket poliçe yazma stratejisini, kabul edilen sigorta risklerinin tipine ve oluşan hasarlara göre belirlemektedir.

Şirket söz konusu riskleri, şekillendirmiş olduğu poliçe yazma stratejisi ve bütün branşlarda tarafı olduğu reasürans anlaşmaları ile yönetmektedir.

AVİVA SİGORTA

Haziran 2015 Faaliyet Raporu

Sigorta riskinin (sigorta edilen azami tutar) branş bazında dağılımı aşağıda özetlenmiştir:

	<u>30 Haziran 2015</u>	<u>31 Aralık 2014</u>
Yangın ve doğal afetler branşı	225.474.444.578	190.748.153.714
Kara araçları sorumluluk branşı	134.181.136.461	461.115.447.786
Nakliyat branşı	35.794.610.408	37.471.945.361
Kara araçları branşı	29.985.435.912	24.548.326.742
Genel zararlar branşı	21.699.788.849	23.561.214.547
Genel sorumluluk branşı	19.649.126.023	29.546.983.409
Kaza branşı	4.810.674.502	4.072.668.378
Finansal kayıplar branşı	3.306.201.343	1.889.615.680
Hukuksal koruma	1.546.632.382	1.354.610.582
Su araçları branşı	291.818.695	312.932.991
Sağlık	3.350.000	-
Toplam	476.743.219.153	774.621.899.190

Kur riski

Şirket, döviz cinsinden alacak ve borçların Türk Lirası'na çevrilmesinden dolayı döviz kuru değişikliklerinden doğan kur riskine maruz kalmaktadır. Bu riskler, döviz pozisyonunun analiz edilmesi ile takip edilmektedir.

30 Haziran 2015 tarihi itibarıyla Euro, TL karşısında %10 oranında değer kazansaydı/kaybetseydi ve diğer tüm değişkenler sabit kalsaydı, Euro cinsinden alacak ve borçların çevrimi dolayısıyla oluşacak kur farkı zararı/karısı sonucu vergi öncesi zarar 340.348 TL (31 Aralık 2014: 589.414 TL yüksek/düşük) daha yüksek/düşük olacaktır.

30 Haziran 2015 tarihi itibarıyla ABD Doları, TL karşısında %10 oranında değer kazansaydı/kaybetseydi ve diğer tüm değişkenler sabit kalsaydı, ABD Doları cinsinden alacak ve borçların çevrimi dolayısıyla oluşacak kur farkı karı/zararı sonucu vergi öncesi zarar 515.709 TL (31 Aralık 2014: 156.742 TL yüksek/düşük) daha düşük/yüksek olacaktır.

30 Haziran 2015 tarihi itibarıyla İngiliz Sterlini, TL karşısında %10 oranında değer kazansaydı/kaybetseydi ve diğer tüm değişkenler sabit kalsaydı, İngiliz Sterlini cinsinden alacak ve borçların çevrimi dolayısıyla oluşacak kur farkı karı/zararı sonucu vergi öncesi zarar 85.987 TL (31 Aralık 2014: 150.918 TL düşük/yüksek) daha düşük/yüksek olacaktır.

AVİVA SİGORTA**Haziran 2015 Faaliyet Raporu**

Şirket'in 30 Haziran 2015 ve 31 Aralık 2014 tarihleri itibarıyla toplam döviz pozisyonu aşağıdaki gibidir:

30 Haziran 2015	ABD Doları	TL karşılığı	Euro	TL karşılığı	İngiliz Sterlini	TL karşılığı	Diğer para birimleri TL karşılığı	Toplam TL karşılığı
Nakit ve nakit benzeri değerler	2.784.059	7.478.817	1.197.742	3.571.905	2.287	9.628	-	11.060.350
Sigortacılık faaliyetlerinden alacaklar	3.930.700	10.559.040	3.357.990	10.014.198	202.509	852.646	40.551	21.466.435
Toplam aktifler	6.714.759	18.037.857	4.555.732	13.586.103	204.796	862.274	40.551	32.526.785
Sigortacılık faaliyetlerinden ve ortaklara borçlar	849.650	2.282.414	4.115.795	12.274.124	5.096	21.457	-	14.577.995
Teknik Karşılıklar, net	3.945.336	10.598.355	1.581.200	4.715.455	(4.526)	(19.055)	-	15.294.755
Toplam pasifler	4.794.986	12.880.769	5.696.995	16.989.579	570	2.402	-	29.872.750
Yabancı para varlık/(yükümlülük) pozisyonu, net	1.919.773	5.157.088	(1.141.263)	(3.403.476)	204.226	859.872	40.551	2.654.035

31 Aralık 2014	ABD Doları	TL karşılığı	Euro	TL karşılığı	İngiliz Sterlini	TL karşılığı	Diğer para birimleri TL karşılığı	Toplam TL karşılığı
Nakit ve nakit benzeri değerler	1.992.388	4.620.148	34.112	96.222	1.229	4.418	-	4.720.788
Sigortacılık faaliyetlerinden alacaklar	2.899.094	6.722.710	1.889.679	5.330.218	42.685	153.500	35.267	12.241.695
Toplam aktifler	4.891.482	11.342.858	1.923.791	5.426.440	43.914	157.918	35.267	16.962.483
Sigortacılık faaliyetlerinden ve ortaklara borçlar	808.837	1.875.612	3.086.028	8.704.758	3.060	11.004	-	10.591.374
Teknik Karşılıklar, net	4.758.576	11.034.662	927.366	2.615.821	(378.817)	(1.362.264)	-	12.288.219
Toplam pasifler	5.567.413	12.910.274	4.013.394	11.320.579	(375.757)	(1.351.260)	-	22.879.593
Yabancı para varlık/(yükümlülük) pozisyonu, net	(675.931)	(1.567.416)	(2.089.603)	(5.894.139)	419.671	1.509.178	35.267	(5.917.110)

AVİVA SİGORTA

Haziran 2015 Faaliyet Raporu

Likidite riski

Şirket, sigorta sözleşmelerinden kaynaklanan yükümlülüklerin karşılanabilmesi için elinde bulunan nakit kaynakları kullanmaktadır. Likidite riski, makul bir maliyet dahilinde, borçların ödenmesi için yeterli nakdin bulunmaması riskidir. Yönetim, söz konusu borçların ödenmesine yetecek tutarda fon bulundurulmasıyla ilgili limitleri belirler.

Aşağıdaki tablo, Şirket'in finansal ve sigorta yükümlülüklerinin bilanço tarihi itibarıyla sözleşmeden kaynaklanan veya beklenen vadelerine kalan sürelerine göre dağılımını göstermektedir. Tabloda gösterilen tutarlar, sigorta ve reasürans şirketlerine borçlar dışında, iskonto edilmemiş değerlerdir.

30 Haziran 2015	3 aya kadar	3 ay -1 yıl	Toplam
Sigorta ve reasürans şirketlerine borçlar	4.659.866	4.875.929	9.535.795
Toplam	4.659.866	4.875.929	9.535.795

Beklenen nakit akımları

30 Haziran 2015	3 aya kadar	3 ay - 1 yıl	1 yıl - 5 yıl	5 yıldan uzun	Toplam
Muallak hasar ve tazminat karşılığı - net (*)	76.740.043	168.259.063	39.567.736	10.163.031	294.729.873
Kazanılmamış primler karşılığı - net (**)	3.927.883	77.081.832	1.367.412	918.646	83.295.773
Dengeleme karşılığı - net	-	-	-	32.152.096	32.152.096
Devam eden riskler karşılığı - net	-	-	18.948.844	-	18.948.844
Aktüeryal matematik karşılığı - net	25.732	32.079	268.347	799.922	1.126.080
	80.693.658	245.372.974	60.152.339	44.033.695	430.252.666

31 Aralık 2014	3 aya kadar	3 ay - 1 yıl	Toplam
Sigorta ve reasürans şirketlerine borçlar	1.872.001	325.549	2.197.550
Toplam	1.872.001	325.549	2.197.550

Beklenen nakit akımları

31 Aralık 2014	3 aya kadar	3 ay - 1 yıl	1 yıl - 5 yıl	5 yıldan uzun	Toplam
Muallak hasar ve tazminat karşılığı - net (*)	75.049.734	164.552.917	38.696.201	9.939.176	288.238.028
Kazanılmamış primler karşılığı - net (**)	5.736.871	59.769.402	2.152.262	1.071.301	68.729.836
Dengeleme karşılığı - net	-	-	-	30.900.995	30.900.995
Devam eden riskler karşılığı - net	-	-	28.172.704	-	28.172.704
Aktüeryal matematik karşılığı - net	4.777	171.455	297.603	915.732	1.389.567
	80.791.382	224.493.774	69.318.770	42.827.204	417.431.130

(*) Muallak hasar ve tazminat karşılığının tamamı bilançoda kısa vadeli olarak sınıflandırılmıştır.

(**) Bir yıldan uzun vadeli poliçeler üzerinden hesaplanan kazanılmamış primler karşılığı bilançoda kısa vadeli olarak sınıflandırılmıştır.

Şirket yukarıda belirtilen yükümlülükleri, aktifinde yer alan nakit ve nakit benzeri varlıklar ile karşılamayı öngörmektedir.

7. DİĞER HUSUSLAR

Ödeme Gücü

Aviva Sigorta ödeme performansı açısından sürekli önde olmayı hedeflemiş ve bu nedenle ana amacını “Müşterilerine ve iş ortaklarına en yüksek değeri sağlayan sigorta şirketi olma” noktasında belirlemiştir.

Şirket sahip olduğu likit aktif kalitesi ile hasar ödemelerinde müşteri memnuniyetini en üst seviyede tutacak ödeme tutarına ve gücüne sahiptir. Şirket sermayedarının Haziran 2015 içerisinde gönderdiği 22.7m TL’lik sermaye avansı toplam özsermaye tutarında artışa sebep olmuştur. Sigortacılık teknik karşılığı olarak ayrılan ancak özsermaye olarak değerlendirilen Deprem Rezervi tutarı ise 32,2 milyon TL’dir.

AVIVA SİGORTA A.Ş.

**1 OCAK – 30 HAZİRAN 2015
ARA HESAP DÖNEMİNE AİT FİNANSAL TABLOLAR VE
BAĞIMSIZ SINIRLI DENETİM RAPORU**

AVIVA SİGORTA ANONİM ŞİRKETİ'nin
1 OCAK - 30 HAZİRAN 2015 ARA HESAP DÖNEMİNE AİT
SINIRLI DENETİM RAPORU

Aviva Sigorta A.Ş. Yönetim Kurulu'na,

Giriş

1. Aviva Sigorta A.Ş'nin ("Şirket") 30 Haziran 2015 tarihli ilişikteki bilançosunun ve aynı tarihte sona eren altı aylık döneme ait gelir tablosunun, özkaynak değişim tablosunun ve nakit akış tablosu ile önemli muhasebe politikalarının özetinin ve diğer açıklayıcı dipnotlarının sınırlı denetimini yürütmüş bulunuyoruz. Şirket yönetimi, söz konusu ara dönem finansal bilgilerin sigorta mevzuatı gereği yürürlükte bulunan muhasebe ilke ve standartlarına uygun olarak hazırlanmasından ve gerçeğe uygun bir biçimde sunumundan sorumludur. Sorumluluğumuz, yaptığımız sınırlı denetime dayanarak söz konusu ara dönem finansal bilgilere ilişkin bir sonuç bildirmektir.

Sınırlı Denetimin Kapsamı

2. Yaptığımız sınırlı denetim, Sınırlı Bağımsız Denetim Standardı ("SBDS") 2410'a "Ara Dönem Finansal Bilgilerin, İşletmenin Yıllık Finansal Tablolarının Bağımsız Denetimini Yürüten Denetçi Tarafından Sınırlı Bağımsız Denetimi" ve ilgili sigortacılık mevzuatında yer alan sınırlı denetim ilkelerine ilişkin düzenlemelere uygun olarak yürütülmüştür. Ara dönem finansal bilgilere ilişkin sınırlı denetim, başta finans ve muhasebe konularından sorumlu kişiler olmak üzere ilgili kişilerin sorgulanması ve analitik prosedürler ile diğer sınırlı denetim prosedürlerinin uygulanmasından oluşur. Ara dönem finansal bilgilerin sınırlı denetiminin kapsamı; Bağımsız Denetim Standartlarına ve ilgili sigortacılık mevzuatında yer alan tam kapsamlı bağımsız denetim ilkelerine ilişkin düzenlemelere uygun olarak yapılan ve amacı finansal tablolar hakkında bir görüş bildirmek olan bağımsız denetimin kapsamına kıyasla önemli ölçüde dardır. Sonuç olarak ara dönem finansal bilgilerin sınırlı denetimi, denetim şirketinin, bir bağımsız denetimde belirlenebilecek tüm önemli hususlara vâkıf olabileceğine ilişkin bir güvence sağlamamaktadır. Bu sebeple, bir bağımsız denetim görüşü bildirmemekteyiz.

Sonuç

3. Sınırlı denetimimize göre ilişikteki ara dönem finansal bilgilerin, Aviva Sigorta A.Ş.'nin 30 Haziran 2015 tarihi itibarıyla finansal durumunun ve aynı tarihte sona eren altı aylık döneme ilişkin finansal performansının ve nakit akışlarının sigorta mevzuatı gereği yürürlükte bulunan muhasebe ilke ve standartlarına (bkz. 2 no'lu dipnot) uygun olarak tüm önemli yönleriyle gerçeğe uygun bir biçimde sunulmadığı kanaatine varmamıza sebep olacak herhangi bir husus dikkatimizi çekmemiştir.

Başaran Nas Bağımsız Denetim ve
Serbest Muhasebeci Mali Müşavirlik A.Ş.
a member of
PricewaterhouseCoopers

Talar Gül, SMMM
Sorumlu Denetçi

İstanbul, 10 Ağustos 2015



Aviva Sigorta A.Ş. Merdivenköy Mahallesi Bora Sok. No: 1 Nidakule Göztepe İş Merkezi PK 34732 Kadıköy / İstanbul Tel: 0850 222 28 00 Faks: (0216) 326 94 52
Ticaret Sicil No: 250323 avivasigorta.tebligat@hs02.kep.tr www.avivasigorta.com.tr

30 HAZİRAN 2015 TARİHİ İTİBARIYLA DÜZENLENEN FİNANSAL RAPORA İLİŞKİN BEYANIMIZ

İlişikte sunulan 30 Haziran 2015 tarihi itibarıyla düzenlediğimiz finansal tablolar ile bunlara ilişkin açıklama ve dipnotların (finansal rapor) T.C. Başbakanlık Hazine Müsteşarlığı tarafından yayımlanan “Sigorta ve Reasürans Şirketleri ile Emeklilik Şirketlerinin Finansal Raporlamaları Hakkında Yönetmelik” hükümleri, ilgili mevzuat ve bunlara ilişkin duyuru ve genelgeler çerçevesinde hazırlandığını ve Şirketimiz muhasebe kayıtlarına uygun olduğunu beyan ederiz.

Aviva Sigorta A.Ş.

İstanbul, 10 Ağustos 2015

Ad/Soyad

PİRAYE
ANTİKA

Yönetim Kurulu
Başkanı

Ad/Soyad

CENK
TABAKOĞLU

Genel Müdür

Ad/Soyad

ZUHAL
GUYILDAR

Vergi ve Muhasebe
Müdürü

Ad/Soyad

ALPER
ÜNLENEN
Sic. No: 44

Yetkili Aktüer

AVIVA SİGORTA A.Ş.

**1 OCAK – 30 HAZİRAN 2015 ARA HESAP DÖNEMİNE AİT
FİNANSAL TABLOLAR**

İÇİNDEKİLER	SAYFA
BİLANÇOLAR.....	1-5
GELİR TABLOLARI.....	6-7
NAKİT AKIŞ TABLOLARI.....	8
ÖZSERMAYE DEĞİŞİM TABLOLARI	9
FİNANSAL TABLOLARA İLİŞKİN AÇIKLAYICI DİPNOTLAR.....	10-64
EK 1 - KAR DAĞITIM TABLOLARI	65

AVIVA SİGORTA A.Ş.

30 HAZİRAN 2015 ve 31 ARALIK 2014 TARİHLERİ İTİBARIYLA AYRINTILI BİLANÇOLAR

(Para birimi aksi belirtilmedikçe Türk Lirası ("TL") olarak gösterilmiştir.)

VARLIKLAR			
I- Cari Varlıklar	Dipnot	Bağımsız Sınırlı Denetimden Geçmiş 30 Haziran 2015	Bağımsız Denetimden Geçmiş 31 Aralık 2014
A- Nakit Ve Nakit Benzeri Varlıklar	14	299.760.448	313.301.107
1- Kasa	2.12 ve 14	12.413	1.154
2- Alınan Çekler	2.12 ve 14	330.000	-
3- Bankalar	2.12 ve 14	278.877.124	295.062.351
4- Verilen Çekler Ve Ödeme Emirleri (-)		-	-
5- Banka Garantili ve Üç Aydan Kısa Vadeli Kredi Kartı Alacakları	2.12 ve 14	20.540.911	18.237.602
6- Diğer Nakit Ve Nakit Benzeri Varlıklar		-	-
B- Finansal Varlıklar ile Riski Sigortalılara Ait Finansal Yatırımlar		-	-
1- Satılmaya Hazır Finansal Varlıklar		-	-
2- Vadeye Kadar Elde Tutulacak Finansal Varlıklar		-	-
3- Alım Satım Amaçlı Finansal Varlıklar		-	-
4- Krediler		-	-
5- Krediler Karşılığı (-)		-	-
6- Riskli Hayat Poliçesi Sahiplerine Ait Finansal Yatırımlar		-	-
7- Şirket Hissesi		-	-
8- Finansal Varlıklar Değer Düşüklüğü Karşılığı (-)		-	-
C- Esas Faaliyetlerden Alacaklar	2.8, 11.1 ve 12.1	68.840.860	48.189.308
1- Sigortacılık Faaliyetlerinden Alacaklar	12.1	67.409.491	47.403.931
2- Sigortacılık Faaliyetlerinden Alacaklar Karşılığı (-)	12.1	(244.041)	(767.968)
3- Reasürans Faaliyetlerinden Alacaklar		-	-
4- Reasürans Faaliyetlerinden Alacaklar Karşılığı (-)		-	-
5- Sigorta Ve Reasürans Şirketleri Nezdindeki Depolar		-	-
6- Sigortalılara Krediler (İkrazlar)		-	-
7- Sigortalılara Krediler (İkrazlar) Karşılığı (-)		-	-
8- Emeklilik Faaliyetlerinden Alacaklar		-	-
9- Esas Faaliyetlerden Kaynaklanan Şüpheli Alacaklar	12.1	9.466.221	9.700.661
10- Esas Faaliyetlerden Kaynaklanan Şüpheli Alacaklar Karşılığı (-)	12.1	(7.790.811)	(8.147.316)
D- İlişkili Taraflardan Alacaklar		106.618	16.327
1- Ortaklardan Alacaklar		-	-
2- İştiraklerden Alacaklar		-	-
3- Bağlı Ortaklıklardan Alacaklar		-	-
4- Müşterek Yönetime Tabi Teşebbüslerden Alacaklar		-	-
5- Personelden Alacaklar		-	-
6- Diğer İlişkili Taraflardan Alacaklar		106.618	16.327
7- İlişkili Taraflardan Alacaklar Reeskontu (-)		-	-
8- İlişkili Taraflardan Şüpheli Alacaklar		-	-
9- İlişkili Taraflardan Şüpheli Alacaklar Karşılığı (-)		-	-
E- Diğer Alacaklar		1.142.146	60.888
1- Finansal Kiralama Alacakları		-	-
2- Kazanılmamış Finansal Kiralama Faiz Gelirleri (-)		-	-
3- Verilen Depozito ve Teminatlar		271.273	11.841
4- Diğer Çeşitli Alacaklar	47.1	870.873	49.047
5- Diğer Çeşitli Alacaklar Reeskontu(-)		-	-
6- Şüpheli Diğer Alacaklar		165.581	165.581
7- Şüpheli Diğer Alacaklar Karşılığı (-)		(165.581)	(165.581)
F- Gelecek Aylara Ait Giderler Ve Gelir Tahakkukları		26.168.741	15.200.125
1- Ertelenmiş Üretim Giderleri	2.24 ve 17	17.319.747	14.202.505
2- Tahakkuk Etmiş Faiz Ve Kira Gelirleri		35.636	36.162
3- Gelir Tahakkukları		-	-
4- Gelecek Aylara Ait Diğer Giderler	47.1	8.813.358	961.458
G- Diğer Cari Varlıklar		72.193	6.835
1- Gelecek Aylar İhtiyacı Stoklar		27.846	-
2- Peşin Ödenen Vergiler Ve Fonlar		-	-
3- Ertelenmiş Vergi Varlıkları		-	-
4- İş Avansları		39.550	-
5- Personele Verilen Avanslar		4.797	6.835
6- Sayım Ve Tesellüm Noksanları		-	-
7- Diğer Çeşitli Cari Varlıklar		-	-
8- Diğer Cari Varlıklar Karşılığı (-)		-	-
I- Cari Varlıklar Toplamı		396.091.006	376.774.590

Takip eden dipnotlar ara dönem finansal tabloların tamamlayıcı parçasını oluştururlar.

AVIVA SİGORTA A.Ş.

30 HAZİRAN 2015 ve 31 ARALIK 2014 TARİHLERİ İTİBARIYLA AYRINTILI BİLANÇOLAR

(Para birimi aksi belirtilmedikçe Türk Lirası ("TL") olarak gösterilmiştir.)

VARLIKLAR			
II- Cari Olmayan Varlıklar	Dipnot	Bağımsız Sınırlı Denetimden Geçmiş 30 Haziran 2015	Bağımsız Denetimden Geçmiş 31 Aralık 2014
A- Esas Faaliyetlerden Alacaklar		-	-
1- Sigortacılık Faaliyetlerinden Alacaklar		-	-
2- Sigortacılık Faaliyetlerinden Alacaklar Karşılığı (-)		-	-
3- Reasürans Faaliyetlerinden Alacaklar		-	-
4- Reasürans Faaliyetlerinden Alacaklar Karşılığı (-)		-	-
5- Sigorta ve Reasürans Şirketleri Nezdindeki Depolar		-	-
6- Sigortalılara Krediler (İkrazlar)		-	-
7- Sigortalılara Krediler (İkrazlar) Karşılığı (-)		-	-
8- Emeklilik Faaliyetlerinden Alacaklar		-	-
9- Esas Faaliyetlerden Kaynaklanan Şüpheli Alacaklar		-	-
10- Esas Faaliyetlerden Kaynaklanan Şüpheli Alacaklar Karşılığı (-)		-	-
B- İlişkili Taraflardan Alacaklar		-	-
1- Ortaklardan Alacaklar		-	-
2- İştiraklerden Alacaklar		-	-
3- Bağlı Ortaklıklardan Alacaklar		-	-
4- Müsterek Yönetime Tabi Teşebbüslerden Alacaklar		-	-
5- Personelden Alacaklar		-	-
6- Diğer İlişkili Taraflardan Alacaklar		-	-
7- İlişkili Taraflardan Alacaklar Reeskontu (-)		-	-
8- İlişkili Taraflardan Şüpheli Alacaklar		-	-
9- İlişkili Taraflardan Şüpheli Alacaklar Karşılığı (-)		-	-
C- Diğer Alacaklar		52.882	52.882
1- Finansal Kiralama Alacakları		-	-
2- Kazanılmamış Finansal Kiralama Faiz Gelirleri (-)		-	-
3- Verilen Depozito ve Teminatlar		52.882	52.882
4- Diğer Çeşitli Alacaklar		-	-
5- Diğer Çeşitli Alacaklar Reeskontu(-)		-	-
6- Şüpheli Diğer Alacaklar		-	-
7- Şüpheli Diğer Alacaklar Karşılığı (-)		-	-
D- Finansal Varlıklar		220.125	211.320
1- Bağlı Menkul Kıymetler	11.4 ve 45.2	220.125	211.320
2- İştirakler		-	-
3- İştirakler Sermaye Taahhütleri (-)		-	-
4- Bağlı Ortaklıklar		-	-
5- Bağlı Ortaklıklar Sermaye Taahhütleri (-)		-	-
6- Müsterek Yönetime Tabi Teşebbüsler		-	-
7- Müsterek Yönetime Tabi Teşebbüsler Sermaye Taahhütleri (-)		-	-
8- Finansal Varlıklar Ve Riski Sigortalılara Ait Finansal Yatırımlar		-	-
9- Diğer Finansal Varlıklar		-	-
10- Finansal Varlıklar Değer Düşüklüğü Karşılığı (-)		-	-
E- Maddi Varlıklar	2.5 ve 6	1.188.549	542.099
1- Yatırım Amaçlı Gayrimenkuller		-	-
2- Yatırım Amaçlı Gayrimenkuller Değer Düşüklüğü Karşılığı (-)		-	-
3- Kullanım Amaçlı Gayrimenkuller		-	-
4- Makine Ve Teçhizatlar		-	-
5- Demirbaş Ve Tesisatlar	6	5.544.773	4.797.083
6- Motorlu Taşıtlar	6	66.994	1.994
7- Diğer Maddi Varlıklar (Özel Maliyet Bedelleri Dahil)	6	1.598.853	1.628.804
8- Kiralama Yoluyla Edinilmiş Maddi Varlıklar	6	2.057.515	2.057.515
9- Birikmiş Amortismanlar (-)	6	(8.079.586)	(7.943.297)
10- Maddi Varlıklara İlişkin Avanslar (Yapılmakta Olan Yatırımlar Dahil)		-	-
F- Maddi Olmayan Varlıklar	2.7 ve 8	3.110.337	3.692.891
1- Haklar	8	15.000.655	14.819.634
2- Şerefiye		-	-
3- Faaliyet Öncesi Döneme Ait Giderler		-	-
4- Araştırma Ve Geliştirme Giderleri		-	-
5- Diğer Maddi Olmayan Varlıklar		-	-
6- Birikmiş İtfalar (Amortismanlar) (-)	8	(11.890.318)	(11.126.743)
7- Maddi Olmayan Varlıklara İlişkin Avanslar		-	-
G-Gelecek Yıllara Ait Giderler Ve Gelir Tahakkukları		-	-
1- Ertelenmiş Üretim Giderleri		-	-
2- Gelir Tahakkukları		-	-
3- Gelecek Yıllara Ait Diğer Giderler		-	-
H-Diğer Cari Olmayan Varlıklar	21 ve 35	53.393.920	54.773.612
1- Efektif Yabancı Para Hesapları		-	-
2- Döviz Hesapları		-	-
3- Gelecek Yıllar İhtiyacı Stoklar		-	-
4- Peşin Ödenen Vergiler Ve Fonlar		-	-
5- Ertelenmiş Vergi Varlıkları	21 ve 35	53.393.920	54.773.612
6- Diğer Çeşitli Cari Olmayan Varlıklar		-	-
7- Diğer Cari Olmayan Varlıklar Amortismanı (-)		-	-
8- Diğer Cari Olmayan Varlıklar Karşılığı (-)		-	-
II- Cari Olmayan Varlıklar Toplamı		57.965.813	59.272.804
Varlıklar Toplamı (I+II)		454.056.819	436.047.394

Takip eden dipnotlar ara dönem finansal tabloların tamamlayıcı parçasını oluştururlar.

AVIVA SİGORTA A.Ş.**30 HAZİRAN 2015 ve 31 ARALIK 2014 TARİHLERİ İTİBARIYLA
AYRINTILI BİLANÇOLAR**

(Para birimi aksi belirtilmedikçe Türk Lirası ("TL") olarak gösterilmiştir.)

YÜKÜMLÜLÜKLER			
III- Kısa Vadeli Yükümlülükler	Dipnot	Bağımsız Sınırlı Denetimden Geçmiş 30 Haziran 2015	Bağımsız Denetimden Geçmiş 31 Aralık 2014
A- Finansal Borçlar		-	-
1- Kredi Kuruluşlarına Borçlar		-	-
2- Finansal Kiralama İşlemlerinden Borçlar		-	-
3- Ertelenmiş Finansal Kiralama Borçlanma Maliyetleri (-)		-	-
4- Uzun Vadeli Kredilerin Ana Para Taksitleri Ve Faizleri		-	-
5- Çıkarılmış Tahviller(Bonolar) Anapara, Taksit ve Faizleri		-	-
6- Çıkarılmış Diğer Finansal Varlıklar		-	-
7- Çıkarılmış Diğer Finansal Varlıklar İhraç Farkı (-)		-	-
8- Diğer Finansal Borçlar (Yükümlülükler)		-	-
B- Esas Faaliyetlerden Borçlar	19	9.535.795	2.197.550
1- Sigortacılık Faaliyetlerinden Borçlar	4, 10 ve 19	9.535.795	2.197.550
2- Reasürans Faaliyetlerinden Borçlar		-	-
3- Sigorta Ve Reasürans Şirketlerinden Alınan Depolar		-	-
4- Emeklilik Faaliyetlerinden Borçlar		-	-
5- Diğer Esas Faaliyetlerden Borçlar		-	-
6- Diğer Esas Faaliyetlerden Borçlar Borç Senetleri Reeskontu(-)		-	-
C-İlişkili Taraflara Borçlar		98.749	3.015
1- Ortaklara Borçlar		-	-
2- İştiraklere Borçlar		-	-
3- Bağlı Ortaklıklara Borçlar		-	-
4- Müşterek Yönetime Tabi Teşebbüslere Borçlar		-	-
5- Personele Borçlar		98.749	3.015
6- Diğer İlişkili Taraflara Borçlar		-	-
D- Diğer Borçlar	19	4.545.275	4.097.528
1- Alınan Depozito ve Teminatlar		-	-
2- Tedavi Giderlerine İlişkin SGK'ya Borçlar	19	165.133	285.782
3- Diğer Çeşitli Borçlar	19 ve 47.1	4.380.265	3.812.473
4- Diğer Çeşitli Borçlar Reeskontu (-)	19	(123)	(727)
E-Sigortacılık Teknik Karşılıkları		396.974.490	385.140.568
1- Kazanılmamış Primler Karşılığı - Net	2.24, 4 ve 17	83.295.773	68.729.836
2- Devam Eden Riskler Karşılığı - Net	2.24, 4 ve 17	18.948.844	28.172.704
3- Matematik Karşılıkları - Net		-	-
4- Muallak Tazminat Karşılığı - Net	2.24, 4 ve 17	294.729.873	288.238.028
5- İkramiye Ve İndirimler Karşılığı - Net		-	-
6- Diğer Teknik Karşılıkları - Net		-	-
F- Ödenecek Vergi Ve Benzeri Diğer Yükümlülükler İle Karşılıkları		(801.182)	(1.459.929)
1- Ödenecek Vergi Ve Fonlar		1.235.219	1.825.891
2- Ödenecek Sosyal Güvenlik Kesintileri		289.910	295.576
3- Vadeli Geçmiş, Ertelenmiş Veya Taksitlendirilmiş Vergi Ve Diğer Yükümlülükler		-	-
4- Ödenecek Diğer Vergi Ve Benzeri Yükümlülükler		-	-
5- Dönem Karı Vergi Ve Diğer Yasal Yükümlülük Karşılıkları		-	-
6- Dönem Karının Peşin Ödenen Vergi Ve Diğer Yükümlülükleri (-)	2.18 ve 35	(2.326.311)	(3.581.396)
7- Diğer Vergi Ve Benzeri Yükümlülük Karşılıkları		-	-
G- Diğer Risklere İlişkin Karşılıklar	23	6.118.468	5.277.119
1- Kıdem Tazminatı Karşılığı		-	-
2- Sosyal Yardım Sandığı Varlık Açıkları Karşılığı		-	-
3- Maliyet Giderleri Karşılığı	23	6.118.468	5.277.119
H- Gelecek Aylara Ait Gelirler Ve Gider Tahakkukları		1.689.231	390.415
1- Ertelenmiş Komisyon Gelirleri	2.24 ve 17	1.513.540	390.415
2- Gider Tahakkukları		-	-
3- Gelecek Aylara Ait Diğer Gelirler		175.691	-
I- Diğer Kısa Vadeli Yükümlülükler		-	-
1- Ertelenmiş Vergi Yükümlülüğü		-	-
2- Sayım Ve Tesellüm Fazlalıkları		-	-
3- Diğer Çeşitli Kısa Vadeli Yükümlülükler		-	-
III - Kısa Vadeli Yükümlülükler Toplamı		418.160.826	395.646.266

Takip eden dipnotlar ara dönem finansal tabloların tamamlayıcı parçasını oluştururlar.

AVIVA SİGORTA A.Ş.

30 HAZİRAN 2015 ve 31 ARALIK 2014 TARİHLERİ İTİBARIYLA AYRINTILI BİLANÇOLAR

(Para birimi aksi belirtilmedikçe Türk Lirası ("TL") olarak gösterilmiştir.)

YÜKÜMLÜLÜKLER			
IV- Uzun Vadeli Yükümlülükler	Dipnot	Bağımsız Sınırlı Denetimden Geçmiş 30 Haziran 2015	Bağımsız Denetimden Geçmiş 31 Aralık 2014
A- Finansal Borçlar		-	-
1- Kredi Kuruluşlarına Borçlar		-	-
2- Finansal Kiralama İşlemlerinden Borçlar		-	-
3- Ertelenmiş Finansal Kiralama Borçlanma Maliyetleri (-)		-	-
4- Çıkarılmış Tahviller		-	-
5- Çıkarılmış Diğer Finansal Varlıklar		-	-
6- Çıkarılmış Diğer Finansal Varlıklar İhraç Farkı (-)		-	-
7- Diğer Finansal Borçlar (Yükümlülükler)		-	-
B- Esas Faaliyetlerden Borçlar		-	-
1- Sigortacılık Faaliyetlerinden Borçlar		-	-
2- Reasürans Faaliyetlerinden Borçlar		-	-
3- Sigorta Ve Reasürans Şirketlerinden Alınan Depolar		-	-
4- Emeklilik Faaliyetlerinden Borçlar		-	-
5- Diğer Esas Faaliyetlerden Borçlar		-	-
6- Diğer Esas Faaliyetlerden Borçlar Borç Senetleri Reeskontu (-)		-	-
C- İlişkili Taraflara Borçlar		-	-
1- Ortaklara Borçlar		-	-
2- İştiraklere Borçlar		-	-
3- Bağlı Ortaklıklara Borçlar		-	-
4- Müşterek Yönetime Tabi Teşebbüslere Borçlar		-	-
5- Personele Borçlar		-	-
6- Diğer İlişkili Taraflara Borçlar		-	-
D- Diğer Borçlar		-	-
1- Alınan Depozito Ve Teminatlar		-	-
2- Tedavi Giderlerine İlişkin SGK'ya Borçlar		-	-
3- Diğer Çeşitli Borçlar		-	-
4- Diğer Çeşitli Borçlar Reeskontu		-	-
E- Sigortacılık Teknik Karşılıkları	2.24	33.278.176	32.290.562
1- Kazanılmamış Primler Karşılığı - Net		-	-
2- Devam Eden Riskler Karşılığı - Net		-	-
3- Matematik Karşılıkları - Net	2.24 ve 17	1.126.080	1.389.567
4- Muallak Tazminat Karşılığı - Net		-	-
5- İkramiye Ve İndirimler Karşılığı - Net		-	-
6- Diğer Teknik Karşılıkları - Net	2.24 ve 47.1	32.152.096	30.900.995
F- Diğer Yükümlülükler Ve Karşılıkları		-	-
1- Ödenecek Diğer Yükümlülükler		-	-
2- Vadesi Geçmiş, Ertelenmiş Veya Taksitlendirilmiş Vergi Ve Diğer Yükümlülükler		-	-
3- Diğer Borç Ve Gider Karşılıkları		-	-
G- Diğer Risklere İlişkin Karşılıkları	2.19 ve 22	880.776	1.002.211
1- Kıdem Tazminatı Karşılığı	2.19 ve 22	880.776	1.002.211
2- Sosyal yardım sandığı Varlık Açıkları Karşılığı		-	-
H- Gelecek Yıllara Ait Gelirler Ve Gider Tahakkukları		-	-
1- Ertelenmiş Komisyon Gelirleri		-	-
2- Gider Tahakkukları		-	-
3- Gelecek Yıllara Ait Diğer Gelirler		-	-
I- Diğer Uzun Vadeli Yükümlülükler		-	-
1- Ertelenmiş Vergi Yükümlülüğü		-	-
2- Diğer Uzun Vadeli Yükümlülükler		-	-
IV- Uzun Vadeli Yükümlülükler Toplamı		34.158.952	33.292.773

Takip eden dipnotlar ara dönem finansal tabloların tamamlayıcı parçasını oluştururlar.

AVIVA SİGORTA A.Ş.**30 HAZİRAN 2015 ve 31 ARALIK 2014 TARİHLERİ İTİBARIYLA
AYRINTILI BİLANÇOLAR**

(Para birimi aksi belirtilmedikçe Türk Lirası ("TL") olarak gösterilmiştir.)

ÖZSERMAYE			
V- Özsermaye	Dipnot	Bağımsız Sınırlı Denetimden Geçmiş 30 Haziran 2015	Bağımsız Denetimden Geçmiş 31 Aralık 2014
A- Ödenmiş Sermaye		244.857.889	222.141.692
1- (Nominal) Sermaye	2.13 ve 15	150.000.000	150.000.000
2- Ödenmemiş Sermaye (-)		-	-
3- Sermaye Düzeltmesi Olumlu Farkları		-	-
4- Sermaye Düzeltmesi Olumsuz Farkları (-)		-	-
5- Tescilli Beklenen Sermaye	2.13 ve 15	94.857.889	72.141.692
B- Sermaye Yedekleri		178.487	178.487
1- Hisse Senedi İhraç Primleri		178.487	178.487
2- Hisse Senedi İptal Karları		-	-
3- Sermayeye Eklenecek Satış Karları		-	-
4- Yabancı Para Çevirim Farkları		-	-
5- Diğer Sermaye Yedekleri		-	-
C- Kar Yedekleri		27.907.549	27.907.549
1- Yasal Yedekler	15	4.230.349	4.230.349
2- Statü Yedekleri		-	-
3- Olağanüstü Yedekler		23.677.200	23.677.200
4- Özel Fonlar (Yedekler)		-	-
5- Finansal Varlıkların Değerlemesi		-	-
6- Diğer Kar Yedekleri		-	-
D- Geçmiş Yıllar Karları		-	-
1- Geçmiş Yıllar Karları		-	-
E-Geçmiş Yıllar Zararları (-)		(243.119.373)	(128.892.846)
1- Geçmiş Yıllar Zararları		(243.119.373)	(128.892.846)
F-Dönem Net Karı /Zararı		(28.087.511)	(114.226.527)
1- Dönem Net Karı		-	-
2- Dönem Net Zararı (-)		(28.087.511)	(114.226.527)
3- Dağıtımına Konu Olmayan Dönem Karı		-	-
G-Azınlık Payları		-	-
Özsermaye Toplamı		1.737.041	7.108.355
(Yükümlülükler Toplamı (III+IV+V))		454.056.819	436.047.394

Takip eden dipnotlar ara dönem finansal tabloların tamamlayıcı parçasını oluştururlar.

AVIVA SİGORTA A.Ş.

1 OCAK – 30 HAZİRAN 2015 VE 2014 ARA HESAP DÖNEMLERİNE AİT AYRINTILI GELİR TABLOLARI

(Para birimi aksi belirtilmedikçe Türk Lirası (“TL”) olarak gösterilmiştir.)

I-TEKNİK BÖLÜM	Dipnot	Bağımsız Sınırlı Denetimden Geçmiş		Bağımsız Sınırlı Denetimden Geçmiş	
		1 Ocak - 30 Haziran 2015	45.916.978	1 Nisan - 30 Haziran 2015	87.898.963
		Bağımsız Sınırlı Denetimden Geçmiş		Bağımsız Sınırlı Denetimden Geçmiş	
		1 Ocak - 30 Haziran 2014	87.898.963	1 Nisan - 30 Haziran 2014	40.499.994
A- Hayat Dışı Teknik Gelir					
1- Kazanılmış Primler (Reasürör Payı Düşülmüş Olarak)					
1.1- Yazılan Primler (Reasürör Payı Düşülmüş Olarak)	2.21,5 ve 24	80.922.852	39.458.248	76.280.151	34.320.362
1.1.1- Brüt Yazılan Primler (+)	24	86.264.929	43.620.266	91.100.825	39.891.321
1.1.2- Reasüröre Devredilen Primler (-)	10 ve 24	(20.436.477)	(52.958.661)	(116.978.829)	(53.604.910)
1.1.3- SGK'ya Aktarılan Primler (-)	10 ve 24	(217.211)	(92.425)	(2.584.032)	(12.883.710)
1.2- Kazanılmamış Primler Karşılığında Değişim (Reasürör Payı ve Devreden Kısım Düşülmüş Olarak) (+/-)	5 ve 17	(14.565.937)	(7.344.183)	6.003.003	6.299.064
1.2.1- Kazanılmamış Primler Karşılığı (-)	17	(15.554.254)	(6.458.994)	3.885.521	3.692.508
1.2.2- Kazanılmamış Primler Karşılığında Reasürör Payı (+)	10 ve 17	1.426.402	(310.966)	3.213.442	3.098.551
1.2.3- Kazanılmamış Primler Karşılığında SGK Payı (+)		(438.085)	(574.223)	(1.095.960)	(491.995)
1.3- Devam Eden Riskler Karşılığında Değişim (Reasürör Payı ve Devreden Kısım Düşülmüş Olarak) (+/-)	5 ve 17	9.223.860	3.182.165	(20.823.677)	(11.870.023)
1.3.1- Devam Eden Riskler Karşılığı (-)	17	19.001.217	6.244.617	(33.859.560)	(25.184.206)
1.3.2- Devam Eden Riskler Karşılığında Reasürör Payı (+)	17	(9.777.357)	(3.062.452)	13.035.883	13.314.183
2- Teknik Olmayan Bölümlen Aktarılan Yatırım Gelirleri	5	13.791.243	6.612.978	12.617.782	6.518.066
3- Diğer Teknik Gelirler (Reasürör Payı Düşülmüş Olarak)		-	-	-	-
3.1- Brüt Diğer Teknik Gelirler (+)		-	-	-	-
3.2- Brüt Diğer Teknik Gelirlerde Reasürör Payı (-)		-	-	-	-
4- Tahakkuk Eden Rücu ve Sovjet Gelirleri (Reasürör Payı ve Devreden Kısım Düşülmüş Olarak) (+/-)	5 ve 17	511.850	(154.248)	(998.970)	(338.434)
B- Hayat Dışı Teknik Giderler					
1- Gerçekleşen Tahminatlar (Reasürör Payı Düşülmüş Olarak)					
1.1- Ödenen Tahminatlar (Reasürör Payı Düşülmüş Olarak)	5	(79.589.657)	(37.129.295)	(75.562.172)	(37.581.925)
1.1.1- Brüt Ödenen Tahminatlar (-)		(83.333.669)	(38.691.931)	(81.144.733)	(41.880.401)
1.1.2- Brüt Ödenen Tahminatlarda Reasürör Payı (+)	10	3.744.012	1.562.636	5.582.561	3.798.476
1.2- Muallak Tahminatlar Karşılığında Değişim (Reasürör Payı ve Devreden Kısım Düşülmüş Olarak) (+/-)	5	(6.491.845)	(2.444.633)	(50.459.686)	(27.568.431)
1.2.1- Muallak Tahminatlar Karşılığı (-)		(11.368.668)	(3.057.452)	(73.221.514)	(41.454.656)
1.2.2- Muallak Tahminatlar Karşılığında Reasürör Payı (+)	10	4.876.823	612.819	22.761.828	13.886.225
2- İkramesi ve İndirimler Karşılığında Değişim (Reasürör Payı ve Devreden Kısım Düşülmüş Olarak) (+/-)		-	-	-	-
2.1- İkramesi ve İndirimler Karşılığı (-)		-	-	-	-
2.2- İkramesi ve İndirimler Karşılığında Reasürör Payı (+)		-	-	-	-
3- Diğer Teknik Karşılıklarda Değişim (Reasürör Payı ve Devreden Kısım Düşülmüş Olarak) (+/-)	5	(1.251.101)	(66)	(1.922.629)	(544.907)
4- Faaliyet Giderleri (-)	5,31 ve 32	(35.681.287)	(18.980.141)	(34.717.689)	(18.302.720)
5- Matematik Karşılıklarda Değişim (Reasürör Payı ve Devreden Kısım Düşülmüş Olarak) (+/-)	5	263.487	130.581	313.692	154.583
5.1- Matematik Karşılıkları (-)		263.487	130.581	313.692	154.583
5.2- Matematik Karşılıklarda Reasürör Payı (+)		-	-	-	-
6- Diğer Teknik Giderler (-)	5	-	-	-	-
6.1- Brüt Diğer Teknik Giderler (-)		-	-	-	-
6.2- Brüt Diğer Teknik Giderlerde Reasürör Payı (+)		-	-	-	-
C- Teknik Bölüm Dengesi- Hayat Dışı (A - B)					
		(27.524.458)	(12.506.576)	(74.449.701)	(43.343.406)
D- Hayat Teknik Gelir					
1- Kazanılmış Primler (Reasürör Payı Düşülmüş Olarak)					
1.1- Yazılan Primler (Reasürör Payı Düşülmüş Olarak)		-	-	-	-
1.1.1- Brüt Yazılan Primler (+)		-	-	-	-
1.1.2- Reasüröre Devredilen Primler (-)		-	-	-	-
1.2- Kazanılmamış Primler Karşılığında Değişim (Reasürör Payı ve Devreden Kısım Düşülmüş Olarak) (+/-)		-	-	-	-
1.2.1- Kazanılmamış Primler Karşılığı (-)		-	-	-	-
1.2.2- Kazanılmamış Primler Karşılığında Reasürör Payı (+)		-	-	-	-
1.3- Devam Eden Riskler Karşılığında Değişim (Reasürör Payı ve Devreden Kısım Düşülmüş Olarak) (+/-)		-	-	-	-
1.3.1- Devam Eden Riskler Karşılığı (-)		-	-	-	-
1.3.2- Devam Eden Riskler Karşılığında Reasürör Payı (+)		-	-	-	-
2- Hayat Branşı Yatırım Geliri		-	-	-	-
3- Yatırımlardaki Gerçekleşmiş Karlar		-	-	-	-
4- Diğer Teknik Gelirler (Reasürör Payı Düşülmüş Olarak)		-	-	-	-
4.1- Brüt Diğer Teknik Gelirler (+/-)		-	-	-	-
4.2- Brüt Diğer Teknik Gelirlerde Reasürör Payı (+/-)		-	-	-	-
4.3- Tahakkuk Eden Rücu Gelirleri (+)		-	-	-	-
E- Hayat Teknik Gider					
1- Gerçekleşen Tahminatlar (Reasürör Payı Düşülmüş Olarak)					
1.1- Ödenen Tahminatlar (Reasürör Payı Düşülmüş Olarak)		-	-	-	-
1.1.1- Brüt Ödenen Tahminatlar (-)		-	-	-	-
1.1.2- Brüt Ödenen Tahminatlarda Reasürör Payı (+)		-	-	-	-
1.2- Muallak Tahminatlar Karşılığında Değişim (Reasürör Payı ve Devreden Kısım Düşülmüş Olarak) (+/-)		-	-	-	-
1.2.1- Muallak Tahminatlar Karşılığı (-)		-	-	-	-
1.2.2- Muallak Tahminatlar Karşılığında Reasürör Payı (+)		-	-	-	-
2- İkramesi ve İndirimler Karşılığında Değişim (Reasürör Payı ve Devreden Kısım Düşülmüş Olarak) (+/-)		-	-	-	-
2.1- İkramesi ve İndirimler Karşılığı (-)		-	-	-	-
2.2- İkramesi ve İndirimler Karşılığında Reasürör Payı (+)		-	-	-	-
3- Matematik Karşılıklarda Değişim (Reasürör Payı ve Devreden Kısım Düşülmüş Olarak) (+/-)		-	-	-	-
3.1- Matematik Karşılığı (-)		-	-	-	-
3.1.1- Aktüeryal Matematik Karşılığı (+/-)		-	-	-	-
3.1.2- Kar Payı Karşılığı (Yatırım Riski Poliş Sahiplerine Ait Polişler için Ayrılan Karşılıklar) (+/-)		-	-	-	-
3.2- Matematik Karşılığında Reasürör Payı (+)		-	-	-	-
3.2.1- Aktüeryal Matematik Karşılıklar Reasürör Payı (+)		-	-	-	-
3.2.2- Kar Payı Karşılığı Reasürör Payı (Yatırım Riski Poliş Sahiplerine Ait Polişler için Ayrılan Karşılıklar) (+)		-	-	-	-
4- Diğer Teknik Karşılıklarda Değişim (Reasürör Payı ve Devreden Kısım Düşülmüş Olarak) (+/-)		-	-	-	-
5- Faaliyet Giderleri (-)		-	-	-	-
6- Yatırım Giderleri (-)		-	-	-	-
7- Yatırımlardaki Gerçekleşmiş Zararlar (-)		-	-	-	-
8- Teknik Olmayan Bölüm Aktarılan Yatırım Gelirleri (-)		-	-	-	-
F- Teknik Bölüm Dengesi- Hayat (D - E)					
		-	-	-	-
G- Emeklilik Teknik Gelir					
1- Fon İşletim Gelirleri					
2- Yönetim Gideri Kesintisi		-	-	-	-
3- Giriş Aidatı Gelirleri		-	-	-	-
4- Ara Verme Halinde Yönetim Gideri Kesintisi		-	-	-	-
5- Özel Hizmet Gideri Kesintisi		-	-	-	-
6- Sermaye Tahsis Avansı Değer Artış Gelirleri		-	-	-	-
7- Diğer Teknik Gelirler		-	-	-	-
H- Emeklilik Teknik Gideri					
1- Fon İşletim Giderleri (-)					
2- Sermaye Tahsis Avansları Değer Azalış Giderleri (-)		-	-	-	-
3- Faaliyet Giderleri (-)		-	-	-	-
4- Diğer Teknik Giderler (-)		-	-	-	-
I- Teknik Bölüm Dengesi- Emeklilik (G - H)					
		-	-	-	-

Takip eden dipnotlar ara dönem finansal tabloların tamamlayıcı parçasını oluştururlar.

AVIVA SİGORTA A.Ş.

1 OCAK – 30 HAZİRAN 2015 VE 2014 ARA HESAP DÖNEMLERİNE AİT AYRINTILI GELİR TABLOLARI

(Para birimi aksi belirtilmedikçe Türk Lirası (“TL”) olarak gösterilmiştir.)

II-TEKNİK OLMAYAN BÖLÜM	Dipnot	Bağımsız Sınırlı Denetimden Geçmiş 1 Ocak - 30 Haziran 2015	Bağımsız Sınırlı Denetimden Geçmemiş 1 Nisan - 30 Haziran 2015	Bağımsız Sınırlı Denetimden Geçmiş 1 Ocak - 30 Haziran 2014	Bağımsız Sınırlı Denetimden Geçmemiş 1 Nisan - 30 Haziran 2014
C- Teknik Bölüm Dengesi- Hayat Dışı (A - B)		(27.524.458)	(12.506.576)	(74.449.701)	(43.343.406)
F- Teknik Bölüm Dengesi - Hayat		-	-	-	-
I- Teknik Bölüm Dengesi - Emeklilik		-	-	-	-
J- Genel Teknik Bölüm Dengesi (C+F+I)		(27.524.458)	(12.506.576)	(74.449.701)	(43.343.406)
K- Yatırım Gelirleri	5	16.985.153	7.944.879	19.479.932	12.124.531
1- Finansal Yatırımlardan Elde Edilen Gelirler		12.990.054	6.331.228	12.943.746	6.715.890
2- Finansal Yatırımların Nakde Çevrilmesinden Elde Edilen Karlar		-	-	2.266	-
3- Finansal Yatırımların Değerlemesi		-	-	-	-
4- Kambiyo Karları		3.806.201	1.613.651	6.533.920	5.408.641
5- İştiraklerden Gelirler		-	-	-	-
6- Bağlı Ortaklıklar ve Müşterek Yönetime Tabi Teşebbüslerden Gelirler		-	-	-	-
7- Arazi, Arsa ile Binalardan Elde Edilen Gelirler		-	-	-	-
8- Türev Ürünlerden Elde Edilen Gelirler	13	188.898	-	-	-
9- Diğer Yatırımlar		-	-	-	-
10- Hayat Teknik Bölümünden Aktarılan Yatırım Gelirleri		-	-	-	-
L- Yatırım Giderleri (-)	5	(16.562.494)	(8.133.805)	(22.098.752)	(14.089.901)
1- Yatırım Yönetim Giderleri – Faiz Dahil (-)		(688.149)	(373.667)	(729.404)	(366.769)
2- Yatırımlar Değer Azalışları (-)		-	-	-	-
3- Yatırımların Nakde Çevrilmesi Sonucunda Oluşan Zararlar (-)		-	-	-	-
4- Hayat Dışı Teknik Bölümüne Aktarılan Yatırım Gelirleri (-)		(13.791.243)	(6.612.978)	(12.617.782)	(6.518.066)
5- Türev Ürünler Sonucunda Oluşan Zararlar (-)	13	(175.691)	(174.856)	-	-
6- Kambiyo Zararları (-)		(977.596)	(501.585)	(7.707.273)	(6.680.997)
7- Amortisman Giderleri (-)	6.1	(929.815)	(470.719)	(1.044.293)	(524.069)
8- Diğer Yatırım Giderleri (-)		-	-	-	-
M- Diğer Faaliyetlerden ve Olağandışı Faaliyetlerden Gelir ve Karlar ile Gider ve Zararlar (+/-)		(985.712)	(738.693)	4.263.164	2.084.231
1- Karşılıklar Hesabı (+/-)	5 ve 47.5	856.139	174.173	(446.380)	(76.447)
2- Reeskont Hesabı (+/-)	5 ve 47.5	(340.724)	(220.199)	414.051	365.738
3- Özellikli Sigortalar Hesabı (+/-)		-	-	-	-
4- Enflasyon Düzeltmesi Hesabı (+/-)		-	-	-	-
5- Ertelemiş Vergi Varlığı Hesabı (+/-)	5, 21 ve 35	(1.379.692)	(518.968)	4.908.296	2.229.854
6- Ertelemiş Vergi Yükümlülüğü Gideri (-)		-	-	-	-
7- Diğer Gelir ve Karlar	5	570.954	454.679	(58.028)	(60.446)
8- Diğer Gider ve Zararlar (-)	5	(692.389)	(628.378)	(554.775)	(374.468)
9- Önceki Yıl Gelir ve Karları		-	-	-	-
10- Önceki Yıl Gider ve Zararları (-)		-	-	-	-
N- Dönem Net Karı veya Zararı	37	(28.087.511)	(13.434.195)	(72.805.357)	(43.224.545)
1- Dönem Karı ve Zararı		(28.087.511)	(13.434.195)	(72.805.357)	(43.224.545)
2- Dönem Karı Vergi ve Diğer Yasal Yükümlülük Karşılıkları (-)		-	-	-	-
3- Dönem Net Kar veya Zararı	37	(28.087.511)	(13.434.195)	(72.805.357)	(43.224.545)
3.1- Ana Ortaklık Payları		-	-	-	-
3.2- Azınlık Payları		-	-	-	-
4- Enflasyon Düzeltme Hesabı		-	-	-	-

Takip eden dipnotlar ara dönem finansal tabloların tamamlayıcı parçasını oluştururlar.

AVIVA SİGORTA A.Ş.

1 OCAK – 30 HAZİRAN 2015 VE 2014 ARA HESAP DÖNEMLERİNE AİT NAKİT AKIŞ TABLOLARI

(Para birimi aksi belirtilmedikçe Türk Lirası (“TL”) olarak gösterilmiştir.)

	Dipnot	Bağımsız Sınırlı Denetimden Geçmiş 1 Ocak - 30 Haziran 2015	Bağımsız Sınırlı Denetimden Geçmiş 1 Ocak - 30 Haziran 2014
A. ESAS FAALİYETLERDEN KAYNAKLANAN NAKİT AKIMLARI			
1. Sigortacılık faaliyetlerinden elde edilen nakit girişleri		66.188.054	98.607.506
2. Reasürans faaliyetlerinden elde edilen nakit girişleri		-	-
3. Emeklilik faaliyetlerinden elde edilen nakit girişleri		-	-
4. Sigortacılık faaliyetleri nedeniyle yapılan nakit çıkışı (-)		(97.542.101)	(102.935.517)
5. Reasürans faaliyetleri nedeniyle nakit çıkışı (-)		-	-
6. Emeklilik faaliyetleri nedeniyle nakit çıkışı (-)		-	-
7. Esas faaliyetler sonucu oluşan nakit (A1+A2+A3-A4-A5-A6)		(31.354.047)	(4.328.011)
8. Faiz ödemeleri (-)		-	-
9. Gelir vergisi ödemeleri (-)		-	-
10. Diğer nakit girişleri		(2.838)	-
11. Diğer nakit çıkışları (-)		(18.640.825)	(20.964.485)
12. Esas faaliyetlerden kaynaklanan net nakit		(49.997.710)	(25.292.496)
B. YATIRIM FAALİYETLERİNDEN KAYNAKLANAN NAKİT AKIMLARI			
1. Maddi varlıkların satışı		29.951	8.299
2. Maddi varlıkların iktisabı (-)		(992.860)	(425.090)
3. Mali varlık iktisabı (-)		-	-
4. Mali varlıkların satışı		-	-
5. Alınan faizler		8.035.245	10.908.383
6. Alınan temettüleri		-	-
7. Diğer nakit girişleri		-	-
8. Diğer nakit çıkışları (-)		(8.805)	(86.195)
9. Yatırım faaliyetlerinden kaynaklanan net nakit		7.063.531	10.405.397
C. FİNANSMAN FAALİYETLERİNDEN KAYNAKLANAN NAKİT AKIMLARI			
1. Hisse senedi ihracı		-	-
2. Kredilerle ilgili nakit (çıkışları) / girişleri		-	618.544
3. Finansal kiralama borçları ödemeleri (-)		-	-
4. Ödenen temettüleri (-)		-	-
5. Diğer nakit girişleri	2.13	22.716.197	-
6. Diğer nakit çıkışları (-)		-	-
7. Finansman faaliyetlerinden kaynaklanan net nakit		22.716.197	618.544
D. KUR FARKLARININ NAKİT VE NAKİT BENZERLERİNE OLAN ETKİSİ		2.828.605	(1.173.353)
E. Nakit ve nakit benzerlerinde meydana gelen net artış (A12+B9+C7+D)		(17.389.377)	(15.441.908)
F. Dönem başındaki nakit ve nakit benzerleri mevcudu		276.530.870	253.533.620
G. Dönem sonundaki nakit ve nakit benzerleri mevcudu (E+F)	2.12	259.141.493	238.091.712

Takip eden dipnotlar ada dönem finansal tabloların tamamlayıcı parçasını oluştururlar.

AVIVA SİGORTA A.Ş.

1 OCAK – 30 HAZİRAN 2015 VE 2014 ARA HESAP DÖNEMLERİNE AİT ÖZSERMAYE DEĞİŞİM TABLOLARI

(Para birimi aksi belirtilmedikçe Türk Lirası (“TL”) olarak gösterilmiştir.)

Özsermaye Değişim Tabloları- Bağımsız Sınırlı Denetimden Geçmiş (*)
1 Ocak- 30 Haziran 2015

	Dipnot	Sermaye	İşletmenin kendi hisse senetleri (-)	Varlıklarda Değer Artışı	Özsermaye Enflasyon Düzeltmesi Farkları	Yabancı Para Çevrim Farkları	Yasal Yedekler	Statü Yedekleri	Diğer Yedekler ve dağıtılmamış karlar	Net Dönem Karı veya (zararı)	Geçmiş Yıllar Kar / Zararları (-)	Toplam
I - Önceki Dönem Sonu Bakiyesi (31/12/2014)		222.141.692	-	-	-	-	4.230.349	-	23.855.687	(114.226.527)	(128.892.846)	7.108.355
II - Muhasebe politikasında değişiklikler		-	-	-	-	-	-	-	-	-	-	-
III - Yeni Bakiye (I + II) (01/01/2015)		222.141.692	-	-	-	-	4.230.349	-	23.855.687	(114.226.527)	(128.892.846)	7.108.355
A- Sermaye artırım (A1+A2)		22.716.197	-	-	-	-	-	-	-	-	-	22.716.197
1- Nakit		22.716.197	-	-	-	-	-	-	-	-	-	22.716.197
2- İç kaynaklardan		-	-	-	-	-	-	-	-	-	-	-
B- İşletmenin aldığı kendi hisse senetleri		-	-	-	-	-	-	-	-	-	-	-
C- Gelir tablosunda yer almayan kazanç ve kayıplar		-	-	-	-	-	-	-	-	-	-	-
D- Varlıklarda Değer Artışı		-	-	-	-	-	-	-	-	-	-	-
E- Yabancı para çevrim farkları		-	-	-	-	-	-	-	-	-	-	-
F- Diğer kazanç ve kayıplar		-	-	-	-	-	-	-	-	-	-	-
G- Enflasyon düzeltme farkları		-	-	-	-	-	-	-	-	-	-	-
H- Dönem net (zararı)	37	-	-	-	-	-	-	-	-	(28.087.511)	-	(28.087.511)
I- Dağıtılan Temettü		-	-	-	-	-	-	-	-	-	-	-
J- Geçmiş Yıl Karlarından Transferler		-	-	-	-	-	-	-	-	114.226.527	(114.226.527)	-
II- Dönem Sonu Bakiyesi (30/06/2015)		244.857.889	-	-	-	-	4.230.349	-	23.855.687	(28.087.511)	(243.119.373)	1.737.041
(I+A+B+C+D+E+F+G+H+I+J)		244.857.889	-	-	-	-	4.230.349	-	23.855.687	(28.087.511)	(243.119.373)	1.737.041

1 Ocak- 30 Haziran 2014

	Dipnot	Sermaye	İşletmenin kendi hisse senetleri (-)	Varlıklarda Değer Artışı	Özsermaye Enflasyon Düzeltmesi Farkları	Yabancı Para Çevrim Farkları	Yasal Yedekler	Statü Yedekleri	Diğer Yedekler ve dağıtılmamış karlar	Net Dönem Karı veya (zararı)	Geçmiş Yıllar Kar / Zararları (-)	Toplam
I - Önceki Dönem Sonu Bakiyesi (31/12/2013)		169.732.000	-	-	-	-	4.230.349	-	23.855.687	(9.864.529)	(119.028.317)	68.925.190
II - Muhasebe politikasında değişiklikler		-	-	-	-	-	-	-	-	-	-	-
III - Yeni Bakiye (I + II) (01/01/2014)		169.732.000	-	-	-	-	4.230.349	-	23.855.687	(9.864.529)	(119.028.317)	68.925.190
A- Sermaye artırım (A1+A2)		-	-	-	-	-	-	-	-	-	-	-
1- Nakit		-	-	-	-	-	-	-	-	-	-	-
2- İç kaynaklardan		-	-	-	-	-	-	-	-	-	-	-
B- İşletmenin aldığı kendi hisse senetleri		-	-	-	-	-	-	-	-	-	-	-
C- Gelir tablosunda yer almayan kazanç ve kayıplar		-	-	-	-	-	-	-	-	-	-	-
D- Varlıklarda Değer Artışı		-	-	-	-	-	-	-	-	-	-	-
E- Yabancı para çevrim farkları		-	-	-	-	-	-	-	-	-	-	-
F- Diğer kazanç ve kayıplar		-	-	-	-	-	-	-	-	-	-	-
G- Enflasyon düzeltme farkları		-	-	-	-	-	-	-	-	-	-	-
H- Dönem net (zararı)	37	-	-	-	-	-	-	-	-	(72.805.357)	-	(72.805.357)
I- Dağıtılan Temettü		-	-	-	-	-	-	-	-	-	-	-
J- Geçmiş Yıl Karlarından Transferler		-	-	-	-	-	-	-	-	9.864.529	(9.864.529)	-
II- Dönem Sonu Bakiyesi (30/06/2014)		169.732.000	-	-	-	-	4.230.349	-	23.855.687	(72.805.357)	(128.892.846)	(3.880.167)
(I+A+B+C+D+E+F+G+H+I+J)		169.732.000	-	-	-	-	4.230.349	-	23.855.687	(72.805.357)	(128.892.846)	(3.880.167)

(*) Özsermaye kalemleri ile ilgili detaylı açıklamalar 15 no’lu dipnotta yer almaktadır.

Takip eden dipnotlar ara dönem finansal tabloların tamamlayıcı parçasını oluştururlar.

AVIVA SİGORTA A.Ş.

1 OCAK – 30 HAZİRAN 2015 ARA HESAP DÖNEMİNE AİT FİNANSAL TABLOLARA İLİŞKİN AÇIKLAYICI DİPNOTLAR

(Para birimi aksi belirtilmedikçe Türk Lirası (“TL”) olarak gösterilmiştir.)

1. Genel Bilgiler

- 1.1 Ana şirketin adı:** Aviva Sigorta A.Ş. (“Şirket”), 16 Aralık 1988 tarihinde kurulmuştur. 18 Aralık 2014 tarihinde Aviva International Holdings Limited (AIHL), Aviva Sigorta A.Ş.’deki paylarının tamamını EMF New Europe Insurance Fund, DEG ve FMO tarafından Şirket hisselerini devralmak amacıyla kurulan Hollanda menşeli bir holding şirketi olan Kibele B.V.’ye devretmiştir. 2 Eylül 2015 tarihinde gerçekleştirilecek olan Genel Kurul’un gündeminde Şirket ünvanı değiştirilmesi hususu yer almaktadır. 30 Haziran 2015 tarihi itibarıyla Şirket’in hisselerinin %0,31’i (31 Aralık 2014: %1,34) Borsa İstanbul A.Ş.’de (“BİST”) işlem görmektedir (2.13 no’lu dipnot). Bilanço tarihinden sonraki olaylar 46 no’lu dipnotta açıklanmıştır.
- 1.2 Kuruluşun ikametgahı ve yasal yapısı, Şirket olarak olduğu ülke ve kayıtlı büronun adresi:** Şirket’in merkezi Nidakule Göztepe İş Merkezi Merdivenköy Mahallesi, Bora Sokak No:1 Kat:22&24 Kadıköy-İstanbul adresinde bulunmaktadır. Şirket’in İstanbul, Ege, İç Anadolu, Güney Marmara ve Güneydoğu Anadolu’da beş Bölge Müdürlüğü bulunmaktadır.
- 1.3 İşletmenin fiili faaliyet konusu:** Şirket başlıca finansal kayıplar, genel sorumluluk, genel zararlar, hukuksal koruma, kara araçları, kara araçları sorumluluk, kaza, nakliyat, su araçları, yangın ve doğal afetler, emniyeti suistimal ve sağlık branşları olmak üzere hayat dışı sigorta alanında faaliyet göstermektedir.
- 1.4 Kuruluşun faaliyetlerinin ve esas çalışma alanlarının niteliklerinin açıklaması:** 1.2 ve 1.3 no’lu dipnotlarda açıklanmıştır.
- 1.5 Kategorileri itibarıyla yıl içinde çalışan personelin ortalama sayısı:**

	30 Haziran 2015	31 Aralık 2014
Üst ve orta kademel yöneticiler	26	20
Diğer personel	145	171
Toplam	171	191

- 1.6 Yönetim kurulu başkan ve üyeleriyle genel müdür, genel koordinatör, genel müdür yardımcıları gibi üst yöneticilere cari dönemde sağlanan ücret ve benzeri menfaatlerin toplam tutarı:** 1.123.567 TL, (1 Nisan – 30 Haziran 2015: 593.062 TL), (1 Ocak - 30 Haziran 2014: 621.870 TL), (1 Nisan – 30 Haziran 2014: 443.752 TL).

- 1.7 Finansal tablolarda; yatırım gelirlerinin ve faaliyet giderlerinin (personel, yönetim, araştırma geliştirme, pazarlama ve satış, dışarıdan sağlanan fayda ve hizmetler ile diğer faaliyet giderleri) dağıtımında kullanılan anahtarlar:** T.C. Başbakanlık Hazine Müsteşarlığı’nın (“Hazine Müsteşarlığı”), 4 Ocak 2008 tarihli ve 2008/1 numaralı “Sigortacılık Tek Düzen Hesap Planı Çerçevesinde Hazırlanmakta Olan Finansal Tablolarda Kullanılan Anahtarların Usul ve Esaslarına İlişkin Genelge”si çerçevesinde, teknik karşılıkları karşılayan varlıkların yatırıma yönlendirilmesinden elde edilen tüm gelirler, teknik bölüme aktarılmaktadır. Teknik bölüme aktarılan tutar, alt branşlara her bir branş için reasürör payı düşülmüş olarak hesaplanan net nakit akışı tutarlarının toplam net nakit akışı tutarlarına bölünmesi yoluyla bulunan oranlar nispetinde dağıtılmaktadır. Net nakit akışı, net yazılan primlerden, net ödenen hasarların düşülmesi yoluyla bulunan tutardır.

Şirket tarafından hayat dışı teknik karşılıkları karşılayan varlıkların yatırıma yönlendirilmesinden elde edilen tüm gelirler, teknik olmayan bölümden teknik bölüme aktarılmıştır. Diğer yatırım gelirleri ise teknik olmayan bölüm altında sınıflandırılmıştır.

Şirket, 30 Haziran 2015 ve 2014 tarihleri itibarıyla, direkt dağılımı yapılamayan personel, yönetim, araştırma ve geliştirme, pazarlama ve satış giderleri, dışarıdan sağlanan fayda ve hizmetler ile diğer faaliyet giderleri her bir alt branş için son üç yılda üretilen poliçe sayısı, brüt yazılan prim miktarı ile hasar ihbar adedinin sırasıyla toplam üretilen poliçe sayısı, toplam brüt yazılan prim miktarı ve hasar ihbar adedine oranlanmasıyla bulunan oranların ağırlıklı ortalamasını dikkate alarak dağıtmaktadır.

- 1.8 Finansal tabloların tek bir şirketi mi yoksa şirketler grubunu mu içerdiği:** Finansal tablolar tek bir şirketi (Aviva Sigorta A.Ş.) içermektedir.

**1 OCAK – 30 HAZİRAN 2015 ARA HESAP DÖNEMİNE AİT
FİNANSAL TABLOLARA İLİŞKİN AÇIKLAYICI DİPNOTLAR**

(Para birimi aksi belirtilmedikçe Türk Lirası (“TL”) olarak gösterilmiştir.)

1. Genel Bilgiler (Devamı)

1.9 Raporlayan işletmenin adı veya diğer kimlik bilgileri ve bu bilgide önceki bilanço tarihinden beri olan değişiklikler: Şirket’in adı ve diğer kimlik bilgileri ve bu bilgide önceki bilanço tarihinden beri olan değişiklikler 1.1, 1.2, ve 1.3 no’lu dipnotlarda belirtilmiştir.

1.10 Bilanço tarihinden sonraki olaylar: 1 Ocak – 30 Haziran 2015 ara hesap dönemine ait finansal tablolar 10 Ağustos 2015 tarihli, 2015/27 sayılı Yönetim Kurulu Kararı ile onaylanmıştır. 31 Aralık 2014 tarihli finansal tablolar 2 Eylül 2015 tarihinde gerçekleştirilecek olan Genel Kurul’da onaya sunulacaktır. Bilanço tarihinden sonraki olaylar 46 no’lu dipnotta açıklanmıştır.

2. Önemli Muhasebe Politikalarının Özeti

2.1 Hazırlık Esasları

Sermaye Piyasası Kanunu’nun Sekizinci Kısım 136. madde 5. fıkrası hükmü uyarınca sigorta şirketleri, kuruluş, gözetim, muhasebe ve bağımsız denetim standartları konularında kendi özel mevzuat hükümlerine tabidir. Dolayısıyla Şirket finansal tablolarını, 5684 sayılı Sigortacılık Kanunu ile Hazine Müsteşarlığı’nın sigorta ve reasürans şirketleri için öngördüğü esaslara göre hazırlamaktadır.

Finansal tablolar Hazine Müsteşarlığı tarafından, 30 Aralık 2004 tarih ve 25686 sayılı Resmi Gazete’de yayımlanan Sigortacılık Hesap Planı ve İzahnamesi Hakkında Tebliğ (Sigortacılık Muhasebe Sistemi Tebliğ No:1) içerisinde yer alan Sigortacılık Hesap Planı ile 27 Aralık 2011 tarih ve 2011/14 sayılı Sigortacılık Hesap Planında Yeni Hesap Kodları Açılmasına Dair Sektör Duyurusu uyarınca düzenlenmektedir. Düzenlenen finansal tabloların biçim ve içerikleri ile bunların açıklama ve dipnotları 18 Nisan 2008 tarih ve 26851 sayılı Resmi Gazete’de yayımlanan Finansal Tabloların Sunumu Hakkında Tebliğ ve 31 Mayıs 2012 tarih ve 2012/7 sayılı Yeni Hesap Kodları ile Finansal Tabloların Sunumuna İlişkin Sektör Duyurusu uyarınca belirlenmektedir.

Şirket, 30 Haziran 2015 tarihi itibarıyla, sigortacılık ile ilgili teknik karşılıklarını, 5684 Sayılı Sigortacılık Kanunu çerçevesinde çıkarılan ve 28 Temmuz 2010 tarih ve 27655 sayılı Resmi Gazete ile; 17 Temmuz 2012 ve 28356 sayılı Resmi Gazete’de yayımlanarak yürürlüğe girmiş olan değişiklik sonrası “Sigorta ve Reasürans ile Emeklilik Şirketlerinin Teknik Karşılıklarına ve Bu Karşılıkların Yatırılacağı Varlıklara İlişkin Yönetmelik” (“Teknik Karşılıklar Yönetmeliği”) ve ilgili diğer mevzuat çerçevesinde hesaplamış ve finansal tablolara yansıtmıştır (2.24 no’lu dipnot).

Hazine Müsteşarlığı tarafından yayımlanan 5 Aralık 2014 tarih ve 2014/16 sayılı “Muallak Tazminat Karşılığına İlişkin Genelge” çerçevesinde, 31 Aralık 2014 tarihi itibarı ile geçerli olan 2010/12 sayılı “Aktüeryal Zincirleme Merdiven Metoduna İlişkin Genelge” 9. ve 10. Maddeleri haricinde yürürlükten kaldırılmış olup, 1 Ocak 2015 tarihinden itibaren gerçekleşmiş ancak rapor edilmemiş tazminat bedelleri detayları 2.24 no’lu dipnotta belirtildiği üzere Şirket aktüeri tarafından hesaplanmaktadır. Yine Hazine Müsteşarlığı tarafından yayımlanan sırasıyla 17 Mart 2015 ve 27 Temmuz 2015 tarihli, 2015/7 ve 2015/28 sayılı “Muallak Tazminat Karşılığına İlişkin Genelge”de Değişiklik Yapılmasına İlişkin Genelge”ler ile söz konusu uygulamaya değişikliğinin etkilerinin kademeli olarak 2015, 2016 ve 2017 yıllarında muhasebeleştirilmesine olanak tanınmıştır. Ancak, Şirket kademeli geçiş uygulaması yapmamış ve 30 Haziran 2015 tarihi itibarıyla Yeni Teknik Karşılıklar Genelgesine istinaden hesaplamış olduğu gerçekleşmiş ancak rapor edilmemiş hasar karşılığının tamamını finansal tablolarına yansıtmıştır.

Şirket 1 Ocak 2008 tarihinden itibaren faaliyetlerini, 14 Temmuz 2007 tarihinde yayımlanan ve 1 Ocak 2008 tarihinde yürürlüğe giren “Sigorta ve Reasürans Şirketleri ile Emeklilik Şirketlerinin Finansal Raporlamaları Hakkında Yönetmelik” doğrultusunda, söz konusu yönetmelik ve Kamu Gözetimi, Muhasebe ve Denetim Standartları Kurumu (“KGG”) tarafından açıklanan Türkiye Muhasebe Standartları (“TMS”), ara dönem raporlaması çerçevesinde Türkiye Muhasebe Standardı 34 “Ara Dönem Finansal Raporlama Standardı” ve Türkiye Finansal Raporlama Standartları (“TFRS”) ile Hazine Müsteşarlığı tarafından muhasebe ve finansal raporlama esaslarına ilişkin yayımlanan diğer yönetmelik, açıklama ve genelgeler çerçevesinde muhasebeleştirmektedir. Hazine Müsteşarlığı’nın 18 Şubat 2008 tarih ve 9 sayılı yazısına istinaden 2008 yılında “TMS 1- Finansal Tablolar ve Sunum”, “TMS 27-Konsolide ve Konsolide Olmayan Finansal Tablolar”, “TFRS 1-TFRS’ye Geçiş” ve “TFRS 4-Sigorta Sözleşmeleri” bu uygulamanın kapsamı dışında tutulmuştur. Bununla birlikte, sigorta şirketlerinin 31 Aralık 2008 tarih ve 27097 sayılı Resmi Gazete’de yayımlanan Sigorta ve Reasürans Şirketleri ile Emeklilik Şirketlerinin Konsolide Finansal Tablolarının Düzenlenmesine İlişkin Tebliğ’i 31 Mart 2009 tarihinden itibaren uygulamaları gerekmektedir olup Şirket’in bu doğrultuda konsolide etmesi gereken kontrol ettiği bağlı ortaklığı bulunmadığından, konsolide finansal tablo hazırlaması gerekmemektedir.

**1 OCAK – 30 HAZİRAN 2015 ARA HESAP DÖNEMİNE AİT
FİNANSAL TABLOLARA İLİŞKİN AÇIKLAYICI DİPNOTLAR**

(Para birimi aksi belirtilmedikçe Türk Lirası (“TL”) olarak gösterilmiştir.)

2. Önemli Muhasebe Politikalarının Özeti (Devamı)

2.1 Hazırlık Esasları (Devamı)

Finansal tablolar, 31 Aralık 2004 tarihine kadar enflasyon düzeltmesine tabi tutulmak suretiyle, maliyet esaslı baz alınarak TL olarak hazırlanmıştır.

Hazine Müsteşarlığı'nın 4 Nisan 2005 tarih ve 19387 sayılı yazısıyla, sigorta şirketlerinin 31 Aralık 2004 tarihli finansal tablolarını, Sermaye Piyasası Kurulu'nun (“SPK”) 15 Ocak 2003 tarih ve 25290 sayılı Resmi Gazete’de yayımlanarak yürürlüğe giren Seri XI, No: 25 sayılı Sermaye Piyasasında Muhasebe Standartları Hakkında Tebliğ’de yer alan, ‘Yüksek Enflasyon Dönemlerinde Finansal Tabloların Düzeltilmesi’ ile ilgili hükümlere istinaden yeniden düzenlemeleri gerektiği açıklanmıştır. Hazine Müsteşarlığı ayrıca, SPK'nın 17 Mart 2005 tarihinde aldığı karardan hareketle, 1 Ocak 2005 tarihinden itibaren geçerli olmak üzere enflasyon muhasebesi uygulamasının gerekli olmadığını bildirmiştir. Şirket, Hazine Müsteşarlığı'nın ilgili yazısına istinaden, 31 Aralık 2004 tarihli finansal tablolarını “Yüksek Enflasyon Dönemlerinde Finansal Tabloların Düzeltilmesi” ile ilgili hükümlere uygun olarak yeniden düzenlemiş ve 1 Ocak 2005 tarihinden başlamak üzere TMS 29 - “Yüksek Enflasyonlu Ekonomilerde Finansal Raporlama” standardını uygulamamıştır.

Finansal tabloların hazırlanmasında izlenen muhasebe politikaları ve kullanılan değerlendirme esasları, aşağıda yer alan 2.4 ila 2.24 no’lu dipnotlarda açıklanmaktadır.

Cari dönem finansal tabloların sunumu ile uygunluk sağlaması açısından karşılaştırmalı bilgiler, gerekli görüldüğünde yeniden sınıflandırılmıştır.

Türkiye Finansal Raporlama Standartlarında değişiklikler:

30 Haziran 2015 tarihi itibarıyla sona eren ara hesap dönemine ait finansal tabloların hazırlanmasında esas alınan muhasebe politikaları aşağıda özetlenen 1 Ocak 2015 tarihi itibarıyla geçerli yeni ve değiştirilmiş TFRS standartları ve TFRYK yorumları dışında önceki yılda kullanılanlar ile tutarlı olarak uygulanmıştır. Bu standartların ve yorumların Şirket’in mali durumu ve performansı üzerindeki etkileri ilgili paragraflarda açıklanmıştır.

30 Haziran 2015 tarihi itibarıyla yürürlükte olan yeni standartlar ile mevcut önceki standartlara getirilen değişiklikler ve yorumlar:

TMS 19’deki değişiklik, “Tanımlanmış fayda planları”; 1 Temmuz 2014 tarihinde veya bu tarihten sonra başlayan yıllık raporlama dönemlerinde geçerlidir. Bu sınırlı değişiklik üçüncü kişiler veya çalışanlar tarafından tanımlanmış fayda planına yapılan katkılara uygulanır. Plana yapılan katkıların hizmet süresinden bağımsız hesaplandığı; örneğin maaşının sabit bir kısmının katkı olarak alınması gibi; durumlarda nasıl muhasebeleştirme yapılacağına açıklık getirmektedir.

Yıllık İyileştirmeler 2010-2012 Dönemi; 1 Temmuz 2014 tarihinde veya bu tarihten sonra başlayan yıllık raporlama dönemlerinde geçerlidir. İyileştirme projesi 2010-2012 dönem aşağıda yer alan 7 standarda değişiklik getirmiştir:

- TFRS 2, Hisse Bazlı Ödemeler
- TFRS 3, İşletme Birleşmeleri
- TFRS 8, Faaliyet Bölümleri
- TFRS 13, Gerçeğe Uygun Değer Ölçümü
- TMS 16, Maddi Duran Varlıklar ve TMS 38, Maddi Olmayan Duran Varlıklar
- TFRS 9, Finansal Araçlar; TMS 37, Karşılıklar, Şarta Bağlı Varlık ve Yükümlülükler
- TMS 39, Finansal Araçlar - Muhasebeleştirme ve Ölçüm

**1 OCAK – 30 HAZİRAN 2015 ARA HESAP DÖNEMİNE AİT
FİNANSAL TABLOLARA İLİŞKİN AÇIKLAYICI DİPNOTLAR**

(Para birimi aksi belirtilmedikçe Türk Lirası (“TL”) olarak gösterilmiştir.)

2. Önemli Muhasebe Politikalarının Özeti (Devamı)

2.1 Hazırlık Esasları (Devamı)

Yıllık İyileştirmeler 2011-2013 Dönemi; 1 Temmuz 2014 tarihinde veya bu tarihten sonra başlayan yıllık raporlama dönemlerinde geçerlidir. İyileştirme projesi 2011-12-13 dönem aşağıda yer alan 4 standarda değişiklik getirmiştir:

- TFRS 1, TFRS’nin İlk Uygulaması
- TFRS 3, İşletme Birleşmeleri
- TFRS 13, Gerçeğe Uygun Değer Ölçümü
- TMS 40, Yatırım Amaçlı Gayrimenkuller

30 Haziran 2015 tarihi itibarıyla yayımlanmış ancak henüz yürürlüğe girmemiş olan standartlar ve değişiklikler:

TFRS 11, “Müşterek Anlaşmalar”daki değişiklik; 1 Ocak 2016 tarihinde veya bu tarihten sonra başlayan yıllık raporlama dönemlerinde geçerlidir. Müşterek faaliyetlerde pay edinimi ile ilgilidir. Standarttaki değişiklik ile işletme tanımına giren bir müşterek faaliyette pay ediniminde bu payın nasıl muhasebeleşeceği konusunda açıklık getirilmiştir.

TMS 16 “Maddi duran varlıklar”, ve TMS 41 “Tarımsal faaliyetler”; 1 Ocak 2016 tarihinde veya bu tarihten sonra başlayan yıllık raporlama dönemlerinden itibaren geçerlidir. Bu değişiklik üzüm asma, kauçuk ağacı, palimiyeye ağacı gibi bitkilerin finansal raporlamasını değiştirmektedir. Taşınabilir bitkilerin, maddi duran varlıkların üretim sürecinde kullanılmasına benzemesi sebebiyle, maddi duran varlıklarla aynı şekilde muhasebeleştirilmesine karar verilmiştir. Buna bağlı olarak, değişiklik bu bitkileri TMS 41’in kapsamından çıkararak TMS 16’nın kapsamına alınmıştır. Taşınabilir bitkiler üzerinde büyüyen ürünler ise TMS 41 kapsamındadır.

TMS 16 ve TMS 38’deki değişiklik: “Maddi duran varlıklar” ve “Maddi olmayan duran varlıklar”; 1 Ocak 2016 tarihinde veya bu tarihten sonra başlayan yıllık raporlama dönemlerinde geçerlidir. Bu değişiklik, varlığın kullanımını içeren bir faaliyetten elde edilen hasılatın, genellikle varlığın ekonomik yararlarının tüketimi dışındaki etkenleri yansıttığından, hasılat esaslı amortisman ve itfa yöntemi kullanımının uygun olmadığına açıklık getirmiştir.

TFRS 14, “Düzenlemeye Dayalı Erteleme Hesapları”; 1 Ocak 2016 tarihinde veya bu tarihten sonra başlayan yıllık raporlama dönemlerinde geçerlidir. Bu değişiklik, ilk defa TFRS uygulayacak şirketlerin, tarife düzenlemesine dayalı tutarları önceki genel kabul görmüş muhasebe ilkelerine göre finansal tablolarına yansıtmaya devam etmesine izin vermektedir. Ancak daha önce TFRS uygulamış ve ilgili tutarı muhasebeleştirilmeyecek diğer şirketlerle karşılaştırılabilirliği sağlamak adına, tarife düzenlemesinin etkisinin diğer kalemlerden ayrı olarak sunulması istenmektedir.

TMS 27 “Bireysel finansal tablolar”; 1 Ocak 2016 tarihinde veya bu tarihten sonra başlayan yıllık raporlama dönemlerinde geçerlidir. Bu değişiklik, işletmelere, bağlı ortaklık, iştirakler ve iş ortaklıklarındaki yatırımlarını bireysel finansal tablolarında muhasebeleştirirken özkaynak yönetimini kullanmalarına izin vermektedir.

**1 OCAK – 30 HAZİRAN 2015 ARA HESAP DÖNEMİNE AİT
FİNANSAL TABLOLARA İLİŞKİN AÇIKLAYICI DİPNOTLAR**

(Para birimi aksi belirtilmedikçe Türk Lirası (“TL”) olarak gösterilmiştir.)

2. Önemli Muhasebe Politikalarının Özeti (Devamı)

2.1 Hazırlık Esasları (Devamı)

TFRS 10 “Konsolide finansal tablolar” ve TMS 28 “İştiraklerdeki ve iş ortaklıklarındaki yatırımlar”; 1 Ocak 2016 tarihinde veya bu tarihten sonra başlayan yıllık raporlama dönemlerinde geçerlidir. Bu değişiklik, TFRS 10’un ve TMS 28’in gereklilikleri arasındaki, yatırımcı ve iştiraki ya da iş ortaklığı arasında bir varlığın satışı ya da katkısı konusundaki uyumsuzluğa değinmektedir. Bu değişikliğin nihai sonucu, işletme tanımına giren bir işlem gerçekleştiğinde (bağlı ortaklığa ilişkin ya da değil) işlem sonucu oluşan kayıp veya kazancın tamamı muhasebeleştirilirken; bu işlem eğer bir varlık alış veya satışı ise söz konusu işlemde doğan kayıp veya kazancın bir bağlı ortaklığa ilişkin olmasa bile bir kısmı muhasebeleştirilir.

Yıllık İyileştirmeler 2014 Dönemi; 1 Ocak 2016 tarihinde veya bu tarihten sonra başlayan yıllık raporlama dönemlerinde geçerlidir. İyileştirmeler 4 standarda değişiklik getirmiştir:

- TFRS 5, ‘Satış amaçlı elde tutulan duran varlıklar ve durdurulan faaliyetler’, satış yöntemlerine ilişkin değişiklik,
- TFRS 7, ‘Financial araçlar: Açıklamalar’, TFRS 1’e bağlı olarak yapılan, hizmet sözleşmelerine ilişkin değişiklik,
- TMS 19, ‘Çalışanlara sağlanan faydalar’ iskonto oranlarına ilişkin değişiklik,
- TMS 34, ‘Ara dönem finansal raporlama’ bilgilerin açıklanmasına ilişkin değişiklik.

TMS 1“Finansal Tabloların Sunuluşu”; 1 Ocak 2016 tarihinde veya bu tarihten sonra başlayan yıllık raporlama dönemlerinde geçerlidir. Bu değişiklikler ile finansal raporların sunum ve açıklamalarını iyileştirmek amaçlanmıştır.

TFRS 10 “Konsolide finansal tablolar” ve TMS 28 “İştiraklerdeki ve iş ortaklıklarındaki yatırımlar”; 1 Ocak 2016 tarihinde veya bu tarihten sonra başlayan yıllık raporlama dönemlerinde geçerlidir. Bu değişiklikler yatırım işletmeleri ve onların bağlı ortaklıkları için konsolidasyon muhafiyeti uygulamasına açıklık getirir.

TFRS 15 ‘Müşterilerle yapılan sözleşmelerden doğan hasılat’; 1 Ocak 2017 tarihinde veya bu tarihten sonra başlayan yıllık raporlama dönemlerinde geçerlidir. Amerika’da Kabul Görmüş Muhasebe Standartları ile yapılan uyum çalışması sonucu ortaya çıkan yeni standart, hasılatın finansal raporlamasını ve finansal tablolardaki brüt satış karlarının dünya çapında karşılaştırılabilirliğini sağlamayı amaçlamıştır.

TFRS 9, “Finansal araçlar”; 1 Ocak 2018 tarihinde veya bu tarihten sonra başlayan yıllık raporlama dönemlerinde geçerlidir. Bu standart TMS 39’un yerini almaktadır. Finansal varlıklar ve yükümlülüklerin sınıflandırması ve ölçülmesi ile ilgili zorunlulukları ve aynı zamanda şunda kullanılmakta olan, gerçekleşen değer düşüklüğü zararı modelinin yerini alacak olan beklenen kredi riski modelini de içermektedir.

Bu bültenin yayım tarih itibarıyla aşağıda yer alan standartlar, yorumlar ve değişiklikler henüz Kamu Gözetim Kurumu (KGK) tarafından yayımlanmamıştır:

- TFRS 9 “Finansal Araçlar”
- TFRS 15 “Müşterilerle yapılan sözleşmelerden doğan hasılat”

AVIVA SİGORTA A.Ş.

1 OCAK – 30 HAZİRAN 2015 ARA HESAP DÖNEMİNE AİT FİNANSAL TABLOLARA İLİŞKİN AÇIKLAYICI DİPNOTLAR

(Para birimi aksi belirtilmedikçe Türk Lirası (“TL”) olarak gösterilmiştir.)

2. Önemli Muhasebe Politikalarının Özeti (Devamı)

2.2 Konsolidasyon

Şirket’in “TMS 27- Konsolide ve Konsolide Olmayan Finansal Tablolar” kapsamında konsolide etmesi gereken bağlı ortaklığı bulunmamaktadır.

2.3 Bölüm Raporlaması

Faaliyet bölümleri raporlaması işletmenin karar almaya yetkili merciine yapılan raporlamayla yeknesaklığı sağlayacak biçimde düzenlenmiştir. İşletmenin faaliyetlere ilişkin karar almaya yetkili merci bölüme tahsis edilecek kaynaklara ilişkin kararların alınmasından ve bölümün performansının değerlendirilmesinden sorumludur. Faaliyet bölümleri raporlaması detayları 5 no’lu dipnotta açıklanmıştır.

2.4 Yabancı Para Çevrimi

Şirket’in fonksiyonel para birimi Türk Lirası’dır. Yabancı para ile yapılan işlemler, işlemin gerçekleştiği tarihteki kurdan fonksiyonel para birimine çevrilir. Bu işlemlerden doğan ve yabancı para cinsinden parasal varlık ve yükümlülüklerin dönem sonu döviz kurundan fonksiyonel para birimine çevrilmesiyle oluşan kur farkı kar ve zararı gelir tablosuna yansıtılır.

Parasal olmayan finansal varlık ve yükümlülüklerden kaynaklanan kur çevrim farkları ise makul değer değişikliğinin bir parçası olarak kabul edilir ve söz konusu farklar diğer makul değer değişikliklerinin takip edildiği hesaplara yansıtılır.

2.5 Maddi Duran Varlıklar

Maddi duran varlıklar, elde etme maliyetinden birikmiş amortismanın düşülmesi ile gösterilmektedir. Amortisman, maddi varlıkların faydalı ömürleri esas alınarak doğrusal amortisman yöntemi kullanılarak ayrılmaktadır. Maddi duran varlıkların, faydalı ömürleri esas alınarak tahmin edilen amortisman dönemleri, aşağıda belirtilmiştir:

Demirbaş ve tesisatlar	4-15 yıl
Motorlu taşıtlar	5 yıl
Kiralama yoluyla edinilmiş maddi varlıklar	5 yıl
Diğer maddi varlıklar (Özel maliyet bedelleri dahil)	4-5 yıl

Maddi varlıklarda değer düşüklüğü olduğuna işaret eden koşulların mevcut olması halinde, olası bir değer düşüklüğünün tespiti amacıyla inceleme yapılır ve bu inceleme sonunda maddi varlığın kayıtlı değeri geri kazanılabilir değerinden fazla ise kayıtlı değeri, karşılık ayrılmak suretiyle geri kazanılabilir değerine indirilir. Maddi varlıkların elden çıkartılması dolayısıyla oluşan kar ve zararlar diğer faaliyet gelirleri ve giderleri hesaplarına dahil edilirler (6 no’lu dipnot).

2.6 Yatırım Amaçlı Gayrimenkuller

Yoktur (31 Aralık 2014: Yoktur).

2.7 Maddi Olmayan Duran Varlıklar

Maddi olmayan duran varlıklar iktisap edilmiş bilgi sistemleri, imtiyaz haklarını ve bilgisayar yazılımlarını içermektedir. Maddi olmayan duran varlıklar, elde etme maliyeti üzerinden kaydedilir ve kullanıma başlandığı tarihten itibaren tahmini faydalı ömürleri üzerinden doğrusal amortisman yöntemi ile itfa edilirler. Değer düşüklüğünün olması durumunda maddi olmayan duran varlıkların kayıtlı değeri, geri kazanılabilir değerine getirilir (8 no’lu dipnot).

Maddi olmayan duran varlıkların itfa süreleri aşağıdaki gibidir:

Haklar	2-15 yıl
--------	----------

**1 OCAK – 30 HAZİRAN 2015 ARA HESAP DÖNEMİNE AİT
FİNANSAL TABLOLARA İLİŞKİN AÇIKLAYICI DİPNOTLAR**

(Para birimi aksi belirtilmedikçe Türk Lirası (“TL”) olarak gösterilmiştir.)

2. Önemli Muhasebe Politikalarının Özeti (Devamı)

2.8 Finansal Varlıklar

Şirket, finansal varlıklarını “Krediler ve alacaklar (Esas faaliyetlerden alacaklar)” olarak sınıflandırmakta ve muhasebeleştirmektedir. Esas faaliyetlerden alacaklar, sigorta sözleşmelerinden kaynaklanan alacaklar olup finansal tablolarda finansal varlık olarak sınıflandırılmakta ve bu alacaklar için TMS 39’da yer alan ölçüm prensipleri uygulanmaktadır.

Krediler ve alacaklar (Esas faaliyetlerden alacaklar):

Krediler ve alacaklar, borçluya para veya hizmet sağlama yoluyla yaratılan finansal varlıklardır. Söz konusu alacaklar ilk olarak elde etme maliyeti üzerinden kayda alınmakta ve kayda alınmayı müteakiben etkin faiz oranı yöntemi kullanılarak iskonto edilmiş bedelleri ile değerlendirilmektedir. İlgili alacakların teminatı olarak alınan varlıklara ilişkin ödenen harçlar ve benzeri diğer masraflar işlem maliyeti olarak kabul edilmemekte ve gider hesaplarına yansıtılmaktadır.

Şirket kanuni takip başlatmış olduğu geri ödeme yapamayacak araçlardan ve sigortalılardan olan alacakları için idari ve kanuni takipteki alacaklar karşılığı ayırmaktadır. Söz konusu karşılık bilançoda “Esas faaliyetlerden kaynaklanan şüpheli alacaklar karşılığı” altında sınıflandırılmıştır.

Buna ek olarak, Şirket, yönetimin değerlendirmeleri ve tahminleri doğrultusunda alacakları için karşılık ayırmaktadır. Söz konusu karşılık, bilançoda “Sigortacılık faaliyetlerinden alacaklar karşılığı” altında sınıflandırılmıştır. Şirket tahminlerini belirlerken risk politikaları ve ihtiyatlılık prensibi doğrultusunda, mevcut alacak portföyünün genel yapısı, sigortalı ve araçların finansal bünyeleri, finansal olmayan verileri ve ekonomik konjonktürü dikkate almaktadır. Söz konusu alacaklar için ayrılan karşılıklarda alınmış olan teminatların gerçekleşebilir değerleri göz önüne alınmaktadır.

Ayrılan şüpheli alacak karşılıkları o yılın gelirinden düşülmektedir. Daha önce karşılık ayrılan şüpheli alacaklar tahsil edildiğinde ilgili karşılık hesabından düşülerek “Karşılık giderleri” hesabına yansıtılmaktadır. Tahsili mümkün olmayan alacaklar bütün yasal işlemler tamamlandıktan sonra kayıtlardan silinmektedir (12 no’lu dipnot).

2.9 Varlıklarda Değer Düşüklüğü

Varlıklarda değer düşüklüğü ile ilgili hususlar, ilgili varlıklara ilişkin muhasebe politikalarının açıklandığı dipnotlarda yer almaktadır.

Aktif değerler üzerinde mevcut bulunan toplam ipotek veya teminat tutarları 43 no’lu dipnotta, vadesi gelmiş bulunan ve henüz vadesi gelmeyen alacaklar için ayrılan şüpheli alacak karşılığı tutarları 12.1 no’lu dipnotta, dönemin reeskont ve karşılık giderleri ise 47.5 no’lu dipnotta açıklanmıştır.

2.10 Türev Finansal Araçlar

Şirket yabancı para swap sözleşmeler kullanmakta olup, bu sözleşmelerin piyasa değerini hesaplamak için dönem sonu piyasa kur ve faiz oranlarını kullanmaktadır. Dönem içerisinde gerçekleşen işlemlerden kaynaklı toplam gelir ve giderler “Türev ürünlerden elde edilen gelirler” ve “Türev Ürünler Sonucunda Oluşan Zararlar” hesaplarında muhasebeleştirilmektedir. Swap işlem detayları 13 numaralı dipnotta açıklanmıştır.

2.11 Finansal Varlıkların Netleştirilmesi (Mahsup Edilmesi)

Finansal varlık ve yükümlülükler, gerekli kanuni hakkın bulunması, söz konusu varlık ve yükümlülükleri net olarak değerlendirmeye niyet olması veya varlıkların elde edilmesi ile yükümlülüklerin yerine getirilmesinin birbirini takip ettiği durumlarda net olarak gösterilirler.

AVIVA SİGORTA A.Ş.

1 OCAK – 30 HAZİRAN 2015 ARA HESAP DÖNEMİNE AİT FİNANSAL TABLOLARA İLİŞKİN AÇIKLAYICI DİPNOTLAR

(Para birimi aksi belirtilmedikçe Türk Lirası (“TL”) olarak gösterilmiştir.)

2. Önemli Muhasebe Politikalarının Özeti (Devamı)

2.12 Nakit ve Nakit Benzerleri

Nakit ve nakit benzerleri, eldeki nakit, banka mevduatları ile tutarı belirli, nakde kolayca çevrilebilen, kısa vadeli, yüksek likiditeye sahip ve değerindeki değişim riski önemsiz olan 3 aydan kısa vadeli yatırımları içermektedir.

Nakit akış tablosuna esas teşkil eden nakit ve nakit benzerleri aşağıda gösterilmiştir:

	1 Ocak - 30 Haziran 2015	1 Ocak - 30 Haziran 2014
Kasa	12.413	6.610
Alınan Çekler	330.000	-
Bankalar	278.877.124	253.779.342
Banka garantili ve üç aydan kısa vadeli kredi kartı alacakları	20.838.051	23.807.534
Kredi kartı alacak reeskontu	(297.140)	281.171
Eksi - Bloke vadeli mevduatlar (*)	(34.600.000)	(35.094.543)
Eksi - Faiz tahakkukları	(6.018.955)	(4.688.402)
Nakit ve nakit benzerleri toplamı	259.141.493	238.091.712

(*) Şirket'in, 30 Haziran 2015 tarihi itibarıyla Hazine Müsteşarlığı lehine 34.000.000 TL ve TARSİM lehine 600.000 TL bloke edilmiş vadeli mevduatı bulunmaktadır (14 ve 43 no'lu dipnotlar).

2.13 Sermaye

30 Haziran 2015 ve 31 Aralık 2014 tarihleri itibarıyla Şirket sermayesinin dağılımı aşağıdaki gibidir:

Sermayedarın Adı	30 Haziran 2015		31 Aralık 2014	
	Pay Oranı	Tutar	Pay Oranı	Tutar
Kibele BV	%99,69	149.537.531	%98,66	147.987.419
Halka Açık	%0,31	462.469	%1,34	2.012.581
Toplam	%100	150.000.000	%100	150.000.000
Tescilli beklenen sermaye(*)		94.857.889		72.141.692
Toplam		244.857.889		222.141.692

(*) Şirket, sermayesinin Hazine Müsteşarlığı Sigortacılık Genel Müdürlüğü düzenlemeleri ile Türk Ticaret Kanunu çerçevesinde zorunlu kılınan seviyelerde tesis edilebilmesi amacıyla, AIHL tarafından 21 Aralık 2012 tarihinde 19.732.000 TL; Kibele B.V. tarafından sırasıyla 24 Aralık 2014, 25 Aralık 2014 ve 23 Haziran 2015 tarihlerinde 52.000.000 TL, 409.692 TL ve 22.716.197 TL Şirket'e gönderilmiştir. Söz konusu sermaye avansları 30 Haziran 2015 tarihi itibarıyla hazırlanan finansal tablolarda tescilli beklenen sermaye olarak muhasebeleştirilmiştir.

**1 OCAK – 30 HAZİRAN 2015 ARA HESAP DÖNEMİNE AİT
FİNANSAL TABLOLARA İLİŞKİN AÇIKLAYICI DİPNOTLAR**

(Para birimi aksi belirtilmedikçe Türk Lirası ("TL") olarak gösterilmiştir.)

2. Önemli Muhasebe Politikalarının Özeti (Devamı)**2.13 Sermaye (Devamı)**

Şirket hisselerinin Kibele B.V. tarafından 18 Aralık 2014 tarihinde devir alınması ile birlikte, Sermaye Piyasası Kurulu'nun II-27.2 Sayılı Ortaklıktan Çıkarma ve Satma Hakları Tebliği çerçevesinde hakim ortak olan Kibele B.V.'nin diğer ortakları ortaklıktan çıkarma hakkı ve diğer ortakların paylarını hakim ortak Kibele B.V.'ye satma hakkı kullanılabilir hale gelmiştir. İlgili satma hakkı fiyatı 4,74171 TL olarak 16 Ocak 2015 tarihinde Kamuyu Aydınlatma Platformu'na iletilen özel durum açıklamasında duyurulmuştur. Satma hakkı kullanımına ilişkin süreç 18 Mart 2015 tarihine kadar devam etmiştir. Buna ek olarak, Sermaye Piyasası Kurulu'nun II-26.1 sayılı Pay Alım Teklifi Tebliği çerçevesinde Kibele B.V. tarafından 25 Aralık 2014 tarihinde Sermaye Piyasası Kurulu'na zorunlu pay alım teklifinde bulunmak için başvuruda bulunulmuştur. Pay Alım Fiyatı Sermaye Piyasası Kurulu'nun 20 Şubat 2015 tarihli ve 29833736-110-05.01-385 sayılı izin yazısı uyarınca 1 TL nominal değerli pay için 4,74171 TL olarak belirlenmiştir. Pay Alım Teklifi işlemleri 24 Şubat 2015 ile 9 Mart 2015 tarihleri arasında 10 işgünü boyunca gerçekleştirilmiştir.

Şirket'in hakim ortağı konumunda olan Kibele B.V. tarafından 20 Nisan 2015 tarihinde Kamuyu Aydınlatma Platformu'na iletilen açıklama ile ek pay alım tarihi olan 20 Nisan 2015 tarihinden itibaren 3 aylık hak düşürücü süre içerisinde, hakim ortak dışındaki diğer ortakların, Şirket hisselerinde sahip oldukları paylarını hakim ortak Kibele B.V.'ye satma hakkı bulunduğu belirtilmiştir. İlgili satma hakkı fiyatı 4,74171 TL olarak 29 Nisan 2015 tarihinde Kamuyu Aydınlatma Platformu'na iletilen özel durum açıklamasında duyurulmuştur. Bilanço tarihinden sonraki gelişmeler 46 no'lu dipnotta açıklanmıştır.

30 Haziran 2015 ve 31 Aralık 2014 tarihleri itibariyle Şirket'in sermayesi A, B ve C grubu hisselerden oluşmaktadır. Hisselerin dağılımı aşağıdaki gibidir:

Grup	30 Haziran 2015		31 Aralık 2014	
	Hisse türü (nama/hamiline)	Hisse adedi	Hisse türü (nama/hamiline)	Hisse adedi
A	Nama	823.350.000	Nama	823.350.000
B	Nama	224.547.572	Nama	224.547.758
C	Nama	452.102.428	Nama	452.102.242
Toplam		1.500.000.000		1.500.000.000

30 Haziran 2015 ve 31 Aralık 2014 tarihleri itibariyle sermayeyi temsil eden hisse senetlerine tanınan imtiyazlar aşağıdaki gibidir:

Grup	30 Haziran 2015		31 Aralık 2014		İmtiyaz türü
	Hisse adedi	Hisse tutarı	Hisse adedi	Hisse tutarı	
A	823.350.000	82.335.000	823.350.000	82.335.000	(1)
B	224.547.572	22.454.757	224.547.758	22.454.776	(2)
Toplam	1.047.897.572	104.789.757	1.047.897.758	104.789.776	

- (1) Şirket idare meclisine seçilme hakkı (Aza sayısına bağlı kalmaksızın "A" grubu hissedarları temsil eden azaların sayısı diğer grupları temsil edenlerin sayısından bir fazla olacaktır) ve şirket denetçisi seçme hakkı
- (2) Şirket idare meclisine seçilme hakkı ve şirket denetçisi seçme hakkı

Şirket'in sermayesi ile ilgili diğer bilgiler 15 no'lu dipnotta açıklanmıştır.

**1 OCAK – 30 HAZİRAN 2015 ARA HESAP DÖNEMİNE AİT
FİNANSAL TABLOLARA İLİŞKİN AÇIKLAYICI DİPNOTLAR**

(Para birimi aksi belirtilmedikçe Türk Lirası (“TL”) olarak gösterilmiştir.)

2. Önemli Muhasebe Politikalarının Özeti (Devamı)

2.14 Sigorta ve Yatırım Sözleşmeleri - Sınıflandırma

Sigorta sözleşmeleri sigorta riskini transfer eden sözleşmelerdir. Sigorta sözleşmeleri sigortalıyı hasar olayının olumsuz ekonomik sonuçlarına karşı sigorta poliçesinde taahhüt edilen şart ve koşullar altında korur.

Şirket tarafından üretilen ana sözleşmeler aşağıda da anlatıldığı gibi yangın, nakliyat, oto ve ferdi kaza, muhtelif kaza, mühendislik ve sağlık başta olmak üzere hayat dışı branşlardaki sigorta sözleşmeleridir.

Yangın sigorta sözleşmeleri, ev ve iş yerleri için yangın ile hırsızlık teminatı başta olmak üzere deprem, mali mesuliyet, kira kaybı, cam kırılması ve kar kaybı gibi farklı ek teminatları da kapsamaktadır. Nakliyat branşı içerisinde kabul edilen rizikolar olarak emtea, tekne, inşaat ve marina sorumlulukları sıralanabilir. İnşaat, montaj, makine kırılması elektronik cihaz, kar kaybı gibi teminatların verildiği mühendislik sigorta sözleşmeleri arasında yer alırken, kasko, trafik, ferdi kaza, oto ve ferdi kaza, muhtelif sorumluluk, emniyeti suiistimal, cam kırılması, hırsızlık ve kredi sigortaları muhtelif kaza branşı sigorta sözleşmeleri içerisinde bulunmaktadır. Muhtelif kaza branşına bağlı olarak havacılık riskleri için de teminat verilmektedir. Sağlık branşında grup ve ferdi poliçeler üretilmektedir. Yurt içi ve yurt dışı ayrımlarının da olduğu sigorta sözleşmelerinde sigortalının teşhis, tanı ve tedavi masrafları sözleşme teminatlarını oluşturmaktadır. Ayrıca Tarım Sigortaları Havuz İşletmesi A.Ş. (“TARSİM”) tarafından üretilen tarım sigortaları ile Doğal Afet Sigortaları Kurumu (“DASK”) tarafından üretilen zorunlu deprem sigortası sözleşmeleri de bulunmaktadır. Sigorta sözleşmelerinden oluşan gelir ve yükümlülüklerin hesaplama esasları 2.21 ve 2.24 no’lu dipnotlarda açıklanmıştır.

Reasürans Sözleşmeleri

Reasürans sözleşmeleri, Şirket tarafından imzalanan bir veya daha fazla sigorta sözleşmesiyle ilgili oluşabilecek kayıplar için Şirket ve reasürans şirketi tarafından yürürlüğe konulan, bedeli ödenen ve sigorta sözleşmeleri olarak sınıflandırabilmesi için gerekli şartları karşılayan sözleşmelerdir.

Şirket’in 2015 ve 2014 yıllarında geçerli olan reasürans politikası çerçevesinde, mühendislik, yangın, nakliyat ve kaza branşlarında bölüşmesiz reasürans anlaşmaları mevcuttur. Bu bölüşmesiz reasürans anlaşmaları aşkın hasar anlaşmalarından oluşmaktadır.

Ayrıca Şirket’in, 2015 yılı itibariyle, belirli riskler için sigorta sözleşmesi bazında ihtiyari reasürans anlaşmaları da bulunmaktadır.

Aşkın hasar reasürans anlaşmaları çerçevesinde ödenen primler ilgili dönem boyunca tahakkuk esasına uygun olarak muhasebeleştirilir. Diğer sözleşmeler çerçevesinde devredilen prim ve hasarlar ilgili oldukları sigorta sözleşmelerinden kaynaklanan gelir ve yükümlülükler ile aynı bazda kayıtlara yansıtılır.

Şirket, 23 Ocak 2015 tarihinde, Aviva Re ile Haziran 2014 dönemi öncesi gerçekleşen hasarların olumsuz gelişimini koruyan bölüşmesiz bir reasürans anlaşması imzalamıştır. Anlaşmaya göre 30 Haziran 2014 tarihinden önce gerçekleşen hasarların nihai ödenen tutarlarının 103.733.338 Euro’yu aşan kısmı %70 oranında Aviva Re tarafından karşılanacaktır. Karşılanacak hasarlar ilgili anlaşma maddesi uyarınca 24.782.709 Euro ile sınırlandırılmıştır. Söz konusu koruma için Şirket, reasüröre toplam 10.408.738 Euro prim devri yapacaktır. Anlaşma, Şirket’e 15 Aralık 2015 tarihine kadar iptal etme opsiyonu vermekte, anlaşmanın sonlandırılması durumunda anlaşma kapsamında o tarihe kadar yapılmış olan ödemelerin net tutarı, tahsil etmiş olan taraftan karşı tarafa iade edilecektir. Ancak reasüröre devredilen primlerin 173.479 Euro'luk kısmı hesaplamadan istisna tutulacak ve bu tutarı reasürör her şartta hakedecektir. Şirket, rapor tarihi itibariyle elindeki mevcut verileri ve hasar gelişimlerini değerlendirerek 15 Aralık 2015 tarihinde anlaşmadaki iptal hakkını kullanacağını öngörmektedir. Bu kapsamda anlaşmaya ilişkin prim veya hasar devri yapmayacağı varsayılarak 30 Haziran 2015 tarihi itibariyle hazırlanan finansal tablolarda bu anlaşmaya ilişkin bir muhasebe kaydı oluşturulmamıştır. Şirket’in anlaşma çerçevesindeki değerlendirmesi, reasürans koruması altında olan hasarların 2015 yılı boyunca göstereceği gelişime göre değişiklik gösterebileceğinden, anlaşma yürürlükte olduğu sürece anlaşma ile belirlenmiş koşullar çerçevesinde muhasebe uygulaması değişiklik gösterebilecektir.

**1 OCAK – 30 HAZİRAN 2015 ARA HESAP DÖNEMİNE AİT
FİNANSAL TABLOLARA İLİŞKİN AÇIKLAYICI DİPNOTLAR**

(Para birimi aksi belirtilmedikçe Türk Lirası (“TL”) olarak gösterilmiştir.)

2. Önemli Muhasebe Politikalarının Özeti (Devamı)

2.14 Sigorta ve Yatırım Sözleşmeleri – Sınıflandırma (Devamı)

Sosyal Güvenlik Kurumu’na Devredilen Primler

25 Şubat 2011 tarihinde Resmi Gazete’de yayımlanan 6111 sayılı “Bazı Alacakların Yeniden Yapılandırılması ile Sosyal Sigortalar ve Genel Sağlık Sigortası Kanun ve Diğer Bazı Kanun ve Kanun Hükmünde Kararnamelerde Değişiklik Yapılması Hakkında Kanun”un (“Kanun”) 59. maddesiyle değişik 2918 sayılı Karayolları Trafik Kanunu’nun 98. maddesi ile trafik kazaları nedeniyle ilgililere yapılan sağlık hizmet bedellerinin tahsil ve tasfiyesi yeni usul ve esaslara bağlanmıştır.

Bu çerçevede trafik kazaları sebebiyle bütün resmi ve özel sağlık kurum ve kuruluşlarının sundukları sağlık hizmet bedelleri kazazedenin sosyal güvencesi olup olmadığına bakılmaksızın Sosyal Güvenlik Kurumu (“SGK”) tarafından karşılanacaktır. Yine Kanun’un Geçici 1. maddesine göre Kanun’un yayımlandığı tarihten önce meydana gelen trafik kazaları nedeniyle sunulan sağlık hizmetleri bedellerinin SGK tarafından karşılanması hükme bağlanmıştır.

Kanun’un söz konusu maddeleri çerçevesinde oluşacak hizmet bedelleri ile ilgili olarak sigorta şirketlerinin yükümlülüğü, Hazine Müsteşarlığı tarafından yayımlanan 27 Ağustos 2011 tarihli “Trafik Kazaları Nedeniyle İlgililere Sunulan Sağlık Hizmet Bedellerinin Tahsiline İlişkin Usul ve Esaslar Hakkında Yönetmelik” (“Yönetmelik”), 15 Eylül 2011 tarih ve 2011/17 sayılı “Trafik Kazaları Nedeniyle İlgililere Sunulan Sağlık Hizmet Bedellerinin Tahsiline İlişkin Usul ve Esaslar Hakkında Yönetmelik Uygulamasına İlişkin Usul ve Esaslar Hakkında Genelge” (“2011/17 sayılı Genelge”), 17 Ekim 2011 tarih ve 2011/18 sayılı “Sosyal Güvenlik Kurumu’na (SGK) Tedavi Masraflarına İlişkin Yapılan Ödemelerin Muhasebeleştirilmesine ve Sigortacılık Hesap Planında Yeni Hesap Kodu Açılmasına Dair Genelge” (“2011/18 sayılı Genelge”), 16 Mart 2012 tarih ve 2012/3 sayılı “Trafik Kazaları Nedeniyle İlgililere Sunulan Sağlık Hizmet Bedellerinin Tahsiline İlişkin Usul ve Esaslar Hakkında Yönetmelik Uygulamasına İlişkin Usul ve Esaslar Hakkında Genelge’de Değişiklik Yapılmasına İlişkin Genelge” (“2012/3 sayılı Genelge) ve 30 Nisan 2012 tarih ve 2012/6 sayılı “Trafik Kazaları Nedeniyle İlgililere Sunulan Sağlık Hizmet Bedellerinin Tahsiline İlişkin Usul ve Esaslar Hakkında Yönetmelikte Yapılan Değişikliğe İlişkin Sektör Duyurusu”nda (“2012/6 no’lu Sektör Duyurusu”) açıklanan esaslara göre belirlenmiştir (2.24 no’lu dipnot). Bu çerçevede, Kanun’un yayımlandığı tarihten sonra meydana gelen trafik kazalarından kaynaklanan tedavi masraflarıyla ilgili olmak üzere, Şirket’in “Zorunlu Taşımacılık Sigortası”, “Zorunlu Trafik Sigortası” ve “Zorunlu Koltuk Ferdi Kaza Sigortası” branşlarında 25 Şubat 2011 tarihi sonrası yapılan poliçelere ilişkin olarak Yönetmelik, 2011/17 sayılı Genelge, 2012/3 sayılı Genelge ve 2012/6 no’lu Sektör Duyurusu kapsamında belirlenen primleri SGK’ya aktarması gerekmektedir. Şirket yukarıda anlatılan esaslar çerçevesinde 1 Ocak – 30 Haziran 2015 ara hesap döneminde 217.211 TL (1 Ocak - 30 Haziran 2014: 2.584.032 TL) tutarında devredilecek prim hesaplamış ve gelir tablosunda “SGK’ya aktarılan primler” hesabı altında muhasebeleştirmiştir (19 ve 24 no’lu dipnotlar).

2.15 Sigorta ve Yatırım Sözleşmelerinde İsteğe Bağlı Katılım Özellikleri

Yoktur (31 Aralık 2014: Yoktur).

2.16 İsteğe Bağlı Katılım Özelliği Olmayan Yatırım Sözleşmeleri

Yoktur (31 Aralık 2014: Yoktur).

2.17 Krediler

Yoktur (31 Aralık 2014: Yoktur).

**1 OCAK – 30 HAZİRAN 2015 ARA HESAP DÖNEMİNE AİT
FİNANSAL TABLOLARA İLİŞKİN AÇIKLAYICI DİPNOTLAR**

(Para birimi aksi belirtilmedikçe Türk Lirası (“TL”) olarak gösterilmiştir.)

2. Önemli Muhasebe Politikalarının Özeti (Devamı)

2.18 Vergiler

Kurumlar Vergisi

Türkiye’de, kurumlar vergisi oranı 2015 yılı için %20’dir (2014: %20). Kurumlar vergisi oranı kurumların ticari kazancına vergi yasaları gereğince indirim kabul edilmeyen giderlerin ilave edilmesi, vergi yasalarında yer alan istisna (iştirak kazançları istisnası gibi) ve indirimlerin indirilmesi sonucu bulunacak vergi matrahına uygulanır. Kâr dağıtılmadığı takdirde başka bir vergi ödenmemektedir.

Türkiye’deki bir işyeri ya da daimi temsilcisi aracılığı ile gelir elde eden dar mükellef kurumlar ile Türkiye’de yerleşik kurumlara ödenen kâr paylarından (temettüleri) stopaj yapılmaz. Bunların dışında kalan kişi ve kurumlara yapılan temettü ödemeleri %15 oranında stopaja tabidir. Kârın sermayeye ilavesi, kâr dağıtımını sayılmaz ve stopaj uygulanmaz.

Kurumlar üçer aylık mali kârları üzerinden %20 oranında geçici vergi hesaplar ve o dönemi izleyen ikinci ayın 14’üncü gününe kadar beyan edip 17’nci günü akşamına kadar öderler. Yıl içinde ödenen geçici vergi o yıla ait olup izleyen yıl verilecek kurumlar vergisi beyannamesi üzerinden hesaplanacak kurumlar vergisinden mahsup edilir. Mahsuba rağmen ödenmiş geçici vergi tutarı kalması durumunda bu tutar nakden iade alınabileceği gibi devlete karşı olan diğer mali borçlara da mahsup edilebilir.

En az iki yıl süre ile elde tutulan iştirak hisseleri ile gayrimenkullerin satışından doğan kârların %75’i, Kurumlar Vergisi Kanunu’nda öngörüldüğü şekilde sermayeye eklenmesi veya 5 yıl süreyle özsermayede tutulması şartı ile vergiden istisnadır.

Türk vergi mevzuatına göre beyanname üzerinde gösterilen mali zararlar 5 yılı aşmamak kaydıyla dönem kurum kazancından indirilebilirler. Ancak, mali zararlar, geçmiş yıl kârlarından mahsup edilemez.

30 Aralık 2003 tarihinde Resmi Gazete’de yayımlanan, 5024 sayılı Vergi Usul Kanunu, Gelir Vergisi Kanunu ve Kurumlar Vergisi Kanunu’nda Değişiklik Yapılması Hakkında Kanun (“5024 sayılı Kanun”), kazançlarını bilanço esasına göre tespit eden gelir veya kurumlar vergisi mükelleflerin finansal tablolarını 1 Ocak 2004 tarihinden başlayarak enflasyon düzeltmesine tabi tutmasını öngörmektedir. Anılan yasa hükmüne göre enflasyon düzeltmesi yapılabilmesi son 36 aylık kümülatif enflasyon oranının (TUİK TEFÉ artış oranının) %100’ü ve son 12 aylık enflasyon oranının (TUİK TEFÉ artış oranının) %10’u aşması gerekmektedir. 2015 ve 2014 yılı söz konusu şartlar sağlanmadığı için enflasyon düzeltmesi yapılmamıştır (35 no’lu dipnot).

Ertelenmiş Vergi

Ertelenmiş vergiler, yükümlülük yöntemi kullanılarak, varlık ve yükümlülüklerin finansal tablolarda yer alan değerleri ile vergi değerleri arasındaki geçici farklar üzerinden hesaplanır. Ertelenmiş vergi varlık ve yükümlülükleri, yürürlükte olan veya bilanço tarihi itibarıyla yürürlüğe giren vergi oranları ve vergi mevzuatı dikkate alınarak, vergi varlığının gerçekleşeceği veya yükümlülüğünün ifa edileceği dönemde uygulanması beklenen bilanço tarihi itibarıyla yasalasılmış vergi oranları üzerinden hesaplanır.

Ertelenmiş vergi varlıkları, gelecekte vergiye tabi kar elde etmek suretiyle geçici farklardan yararlanmanın kuvvetle muhtemel olması şartıyla kayıtlara yansıtılmaktadır (3 ve 21 no’lu dipnotlar).

**1 OCAK – 30 HAZİRAN 2015 ARA HESAP DÖNEMİNE AİT
FİNANSAL TABLOLARA İLİŞKİN AÇIKLAYICI DİPNOTLAR**

(Para birimi aksi belirtilmedikçe Türk Lirası (“TL”) olarak gösterilmiştir.)

2. Önemli Muhasebe Politikalarının Özeti (Devamı)

2.19 Çalışanlara Sağlanan Faydalar

Şirket, kıdem tazminatına ilişkin yükümlülüklerini “Çalışanlara Sağlanan Faydalara İlişkin Türkiye Muhasebe Standardı” (“TMS 19”) hükümlerine göre muhasebeleştirmekte ve bilançoda “Kıdem tazminatı karşılığı” hesabında sınıflandırmaktadır.

Şirket, Türkiye’de mevcut iş kanunlarına göre, emeklilik veya istifa nedeniyle ve İş Kanunu’nda belirtilen davranışlar dışındaki sebeplerle işine son verilen çalışanlara belirli bir toplu ödeme yapmakla yükümlüdür. Kıdem tazminatı karşılığı, İş Kanunu kapsamında oluşması muhtemel yükümlülüğün, belirli aktüeryal tahminler kullanılarak bugünkü değeri üzerinden hesaplanmıştır.

TMS 19’a göre yapılan kıdem tazminatı karşılığı hesaplamasına ilişkin olarak ortaya çıkan aktüeryal kayıplar, önemli bir etkisi bulunmadığından, özsermaye içerisinde muhasebeleştirilmemiş olup, hesaplanan aktüeryal kayıplar ile hizmet ve faiz maliyetlerinin tamamı ilgili döneme ait gelir tablosunda muhasebeleştirilmiştir (22 no’lu dipnot).

2.20 Karşılıklar (Sigortacılık Teknik Karşılıkları Haricindeki)

Geçmiş olaylardan kaynaklanan mevcut bir yükümlülüğün bulunması, yükümlülüğün yerine getirilmesinin muhtemel olması ve söz konusu yükümlülük tutarının güvenilir bir şekilde tahmin edilebilir olması durumunda finansal tablolarda karşılık ayrılır. Karşılık olarak ayrılan tutar, yükümlülüğe ilişkin risk ve belirsizlikler göz önünde bulundurularak, bilanço tarihi itibarıyla yükümlülüğün yerine getirilmesi için yapılacak harcamanın tahmin edilmesi yoluyla hesaplanır. Karşılığın, mevcut yükümlülüğün karşılanması için gerekli tahmini nakit akımlarını kullanarak ölçülmesi durumunda söz konusu karşılığın defter değeri, ilgili nakit akımlarının bugünkü değerine eşittir.

Karşılığın ödenmesi için gerekli olan ekonomik faydanın bir kısmı ya da tamamının üçüncü taraflarca karşılanmasının beklendiği durumlarda, tahsil edilecek tutar, ilgili tutarın tahsil edilmesinin hemen hemen kesin olması ve güvenilir bir şekilde ölçülmesi halinde varlık olarak muhasebeleştirilir.

Geçmiş olaylardan kaynaklanan ve mevcudiyeti Şirket’in tam olarak kontrolünde bulunmayan gelecekteki bir veya daha fazla kesin olmayan olayın gerçekleşip gerçekleşmemesi ile teyit edilebilmesi mümkün yükümlülükler şarta bağlı yükümlülükler olarak değerlendirilmekte ve finansal tablolara dahil edilmemektedir (23 no’lu dipnot).

2.21 Gelirlerin Muhasebeleştirilmesi

Yazılan Primler

Yazılan primler, dönem içinde tanzim edilen poliçe primlerinden iptaller çıktıktan sonra kalan tutarı ifade etmektedir. 2.24 no’lu dipnotta açıklandığı üzere prim gelirleri, yazılan primler üzerinden kazanılmamış prim karşılığı ayrılması suretiyle tahakkuk esasına göre finansal tablolara yansıtılmaktadır.

Reasürans Komisyonları

Reasürans şirketlerine devredilen primler ile ilgili alınan komisyonlar cari dönem içinde tahakkuk ettirilmekte ve gelir tablosunda, teknik bölümde, faaliyet giderleri içerisinde yer almaktadır. 2.24 no’lu dipnotta açıklandığı üzere reasürans komisyon gelirleri, alınan komisyonlar üzerinden ertelenmiş komisyon gelirleri ayrılması suretiyle tahakkuk esasına göre finansal tablolara yansıtılmaktadır.

**1 OCAK – 30 HAZİRAN 2015 ARA HESAP DÖNEMİNE AİT
FİNANSAL TABLOLARA İLİŞKİN AÇIKLAYICI DİPNOTLAR**

(Para birimi aksi belirtilmedikçe Türk Lirası (“TL”) olarak gösterilmiştir.)

2. Önemli Muhasebe Politikalarının Özeti (Devamı)

2.21 Gelirlerin Muhasebeleştirilmesi (Devamı)

Rücu ve Sovtaj Gelirleri

30 Haziran 2015 ve 31 Aralık 2014 tarihleri itibariyle hazırlanan finansal tablolarda Hazine Müsteşarlığı tarafından yayınlanan 20 Eylül 2010 tarih ve 2010/13 sayılı “Rücu ve Sovtaj Gelirlerine İlişkin Genelge”ye istinaden Şirket, tazminat ödemesini gerçekleştirerek sigortalılarından ibraname veya ödemenin yapıldığına dair belgenin alınmış olunması ve karşı sigorta şirketine ya da 3. şahıslara bildirim yapılması kaydıyla, borçlu sigorta şirketinin teminat limitine kadar olan rücu alacağı tahakkuk ettirmektedir. Söz konusu tutarın tazminat ödemesini takip eden altı ay içerisinde karşı sigorta şirketinden veya dört ay içerisinde 3. şahıslardan tahsil edilememiş olması durumlarında rücu alacağı tahakkuk edilmemektedir. Rücu alacakları tahakkuk esasına göre, bilançoda Sigortacılık Faaliyetlerinden Alacaklar ve gelir tablosunda ise Tahakkuk Eden Rücu ve Sovtaj Gelirleri içerisinde sınıflandırılmıştır (12.1 ve 17 no’lu dipnotlar).

Faiz Gelirleri

Faiz geliri etkin faiz oranı yöntemi uygulanarak dönemsel olarak kaydedilir.

2.22 Finansal Kiralamalar

Mülkiyete ait risk ve kazanımların önemli bir kısmının kiracıya ait olduğu kiralama işlemleri, finansal kiralama olarak sınıflandırılırken diğer kiralamalar faaliyet kiralaması olarak sınıflandırılır.

Finansal kiralamayla elde edilen varlıklar, kiralama tarihindeki varlığın makul değeri, ya da asgari kira ödemelerinin bugünkü değerinden düşük olanı kullanılarak aktifleştirilir. Kiralayana karşı olan yükümlülük, bilançoda finansal kiralama yükümlülüğü olarak gösterilir. Finansal kiralama ödemeleri, finansman gideri ve finansal kiralama yükümlülüğündeki azalışı sağlayan anapara ödemesi olarak ayrılır ve böylelikle borcun geri kalan anapara bakiyesi üzerinden sabit bir oranda faiz hesaplanmasını sağlar. Finansman giderlerinin aktifleştirilen kısmı haricindeki bölümü gelir tablosuna kaydedilir.

Faaliyet kiralamaları için yapılan ödemeler (kiralayandan kira işleminin gerçekleşebilmesi için alınan veya alınacak olan teşvikler de kira dönemi boyunca doğrusal yöntem ile gelir tablosuna kaydedilir), kira dönemi boyunca doğrusal yöntem ile gelir tablosuna kaydedilir.

2.23 Kar Payı Dağıtımı

Temettü borçları kar dağıtımının bir unsuru olarak beyan edildiği dönemde yükümlülük olarak finansal tablolara yansıtılır.

2.24 Teknik Karşılıklar

Kazanılmamış Primler Karşılığı

Kazanılmamış primler karşılığı, nakliyat branşı primleri hariç olmak üzere, bilanço tarihi itibariyle yürürlükte bulunan tüm poliçeler için tahakkuk etmiş primlerin gün esasına göre takip eden döneme sarkan kısmı olarak hesaplanmıştır. Gün esasına göre takip eden döneme sarkan kısım hesap edilirken genel uygulamada poliçelerin öğlen 12:00’de başlayıp yine öğlen 12:00’de sona erdiği varsayılmıştır. Teknik Karşılıklar Yönetmeliği uyarınca, kazanılmamış primler karşılığı ile bu karşılığın reasürans payı, yürürlükte bulunan sigorta sözleşmeleri için tahakkuk etmiş primler ile reasürörlere devredilen primlerin herhangi bir komisyon veya diğer bir indirim yapılmaksızın brüt olarak gün esasına göre ertesi hesap dönemi veya hesap dönemlerine sarkan kısmı olarak hesaplanmış ve kayıtlara yansıtılmıştır. Belirli bir bitiş tarihi olmayan emtea nakliyat branşı poliçeleri için son üç ayda yazılan primlerin %50’si kazanılmamış primler karşılığı olarak ayrılmaktadır (17 no’lu dipnot).

**1 OCAK – 30 HAZİRAN 2015 ARA HESAP DÖNEMİNE AİT
FİNANSAL TABLOLARA İLİŞKİN AÇIKLAYICI DİPNOTLAR**

(Para birimi aksi belirtilmedikçe Türk Lirası (“TL”) olarak gösterilmiştir.)

2. Önemli Muhasebe Politikalarının Özeti (Devamı)

2.24 Teknik Karşılıklar (Devamı)

Ertelenmiş Üretim Giderleri ve Ertelenmiş Komisyon Gelirleri

Hazine Müsteşarlığı tarafından yayımlanan 28 Aralık 2007 tarih ve 2007/25 sayılı Genelge uyarınca, yazılan primler için aracılara ödenen komisyonlar ile reasürörlere devredilen primler nedeniyle reasürörlerden alınan komisyonların gelecek dönem veya dönemlere isabet eden kısmı, bilançoda sırasıyla “Ertelenmiş üretim giderleri” ve “Ertelenmiş komisyon gelirleri” hesaplarında, gelir tablosunda ise faaliyet giderleri hesabı altında netleştirilerek muhasebeleştirilmektedir (17 no’lu dipnot).

Şirket, 30 Haziran 2015 tarihi itibarıyla yazılan primler için aracılara ödenen komisyonların gelecek dönemlere isabet eden 17.319.747 TL tutarındaki kısmını erteleyerek, bilançoda “Ertelenmiş üretim giderleri” hesabı altında finansal tablolarına yansıtmıştır (31 Aralık 2014: 14.202.505 TL).

Şirket, 30 Haziran 2015 tarihi itibarıyla reasürörlere devredilen primler nedeniyle reasürörlerden alınan komisyonların gelecek dönemlere isabet eden 1.513.540 TL tutarındaki kısmını erteleyerek, bilançoda “Ertelenmiş komisyon gelirleri” hesabı altında finansal tablolarına yansıtmıştır (31 Aralık 2014: 390.415 TL).

Devam Eden Riskler Karşılığı

Teknik Karşılıklar Yönetmeliği uyarınca sigorta şirketleri, yürürlükte bulunan sigorta sözleşmeleri dolayısıyla ortaya çıkabilecek tazminatların, ilgili sözleşmeler için ayrılmış kazanılmamış primler karşılığında fazla olma ihtimaline karşı, beklenen hasar prim oranını dikkate alarak devam eden riskler karşılığı ayırmakla yükümlüdürler. Beklenen hasar prim oranı, gerçekleşmiş hasarların kazanılmış prime bölünmesi suretiyle bulunur. Hazine Müsteşarlığı tarafından yayımlanan 13 Aralık 2012 tarih ve 2012/15 sayılı “Devam Eden Riskler Karşılığı Hesaplamasında Yapılan Değişiklik Hakkında Genelge” (“2012/15 no’lu Genelge”) uyarınca, söz konusu beklenen hasar prim oranı hesaplaması 30 Haziran 2015 ve 31 Aralık 2014 tarihleri itibarıyla ana branş bazında yapılmıştır. Branş bazında hesaplanan beklenen hasar prim oranının %95’in üzerinde olması halinde, %95’i aşan oranın net kazanılmamış primler karşılığı ile çarpılması sonucunda bulunan tutar, net devam eden riskler karşılığı, %95’i aşan oranın brüt kazanılmamış primler karşılığı ile çarpılması sonucunda bulunan tutar brüt devam eden riskler karşılığı olarak hesaplanır. Brüt tutar ile net tutar arasındaki fark ise reasürör payı olarak dikkate alınır.

Şirket, 30 Haziran 2015 tarihi itibarıyla yaptığı hesaplama sonucunda 18.948.844 TL (31 Aralık 2014: 28.172.704 TL) tutarında net devam eden riskler karşılığı hesaplamış ve kayıtlarına yansıtmıştır (17 no’lu dipnot).

Muallak Hasar ve Tazminat Karşılığı

Şirket, tahakkuk etmiş ve hesaben tespit edilmiş ancak daha önceki hesap dönemlerinde veya cari hesap döneminde fiilen ödenmemiş tazminat bedelleri veya bu bedel hesaplanamamış ise tahmini bedelleri ile gerçekleşmiş ancak rapor edilmemiş tazminat bedelleri için muallak tazminat karşılığı ayırmaktadır. Muallak hasar karşılığı eksper raporlarına veya sigortalı ile eksperin değerlendirmelerine uygun olarak belirlenmekte olup ilgili hesaplamalarda rücu, sovtaj ve benzeri gelir kalemleri tenzil edilmemektedir.

**1 OCAK – 30 HAZİRAN 2015 ARA HESAP DÖNEMİNE AİT
FİNANSAL TABLOLARA İLİŞKİN AÇIKLAYICI DİPNOTLAR**

(Para birimi aksi belirtilmedikçe Türk Lirası (“TL”) olarak gösterilmiştir.)

2. Önemli Muhasebe Politikalarının Özeti (Devamı)

2.24 Teknik Karşılıklar (Devamı)

Muallak Hasar ve Tazminat Karşılığı (Devamı)

Hazine Müsteşarlığı tarafından yayımlanan 5 Aralık 2014 tarih ve 2014/16 sayılı “Muallak Tazminat Karşılığına İlişkin Genelge” uyarınca, 31 Aralık 2014 tarihine kadar geçerli olan 2010/12 sayılı “Aktüeryal Zincirleme Merdiven Metoduna İlişkin Genelge” 9. ve 10. Maddeleri haricinde yürürlükten kaldırılmış olup, 1 Ocak 2015 tarihinden itibaren gerçekleşmiş ancak raporlanmamış tazminat karşılığı, Şirket aktüerinin görüşleri çerçevesinde belirlenen en iyi tahminler doğrultusunda hesaplanması hükmü getirilmiştir. Söz konusu genelgeye göre, gerçekleşmiş ancak rapor edilmemiş tazminat bedellerine ilişkin hesaplamalarda kullanılan verinin seçimi, düzeltme işlemleri, en uygun metodun ve gelişim faktörlerinin seçimi ile gelişim faktörlerine müdahale aktüeryal yöntemler kullanılarak Şirket aktüeri tarafından yapılır. İlgili genelgede gerçekleşmiş ancak raporlanmamış hasar karşılığı hesaplamasında aktüeryal zincirleme merdiven metodlarının (“AZMM”) (Standart Zincir, Hasar/Prim, Cape Cod, Frekans Şiddet, Munich Zinciri veya Bornhuetter-Ferguson) kullanılacağı belirtilmiş ve şirketlere her branş için bu yöntemlerden birini seçme hakkı tanınmıştır. Hesaplama sonucunda bulunan tutar ile tahakkuk etmiş ve hesaben tespit edilmiş muallak tazminat karşılığı ile arasında fark gerçekleşmiş ancak rapor edilmemiş tazminat bedeli olarak kabul edilmektedir. AZMM hesabında tahakkuk eden rücu, sovtaj ve benzeri gelirleri tahsilatlarla birlikte dikkate alınmaktadır. Şirket, aktüer görüşleri doğrultusunda tüm branşlar için gerçekleşen ve ödenen hasarlar üzerinden Standart Zincir yöntemini seçmiş ve her bir branş için şirket aktüerinin istatistikî çalışmaları sonucunda büyük hasar limiti (Box-plot) ve bu limiti aşan dosyaları belirlemiş olup, AZMM hesaplamalarında kullanılan veri seti bu dosyalar olmaksızın dikkate alınmıştır. AZMM hesaplamalarında kullanılan aktüeryal yöntemler ve branş bazında büyük hasar limitleri 17 no’lu dipnotta belirtilmiştir.

Hazine Müsteşarlığı’nın 5 Aralık 2014 tarih ve 2014/16 sayılı genelgesi uyarınca AZMM hesaplamaları brüt tutarlar üzerinden yapılmış ve Şirket’in yürürlükte bulunan veya ilgili reasürans anlaşmalarına bağlı olarak net rakamlara ulaşılmıştır. Branşlar itibarıyla yeni AZMM hesaplamaları sonucu bulunan brüt ilave karşılığın net tutarı bütün branşlar için rapor edilen hasarlar üzerinden hesaplanmıştır (17 no’lu dipnot).

Yine Hazine Müsteşarlığı tarafından yayımlanan sırasıyla 17 Mart 2015 ve 27 Temmuz 2015 tarihli, 2015/7 ve 2015/28 sayılı “Muallak Tazminat Karşılığına İlişkin Genelge’de Değişiklik Yapılmasına İlişkin Genelge”ler ile söz konusu uygulama değişikliğinin etkilerinin kademeli olarak 2015, 2016 ve 2017 yıllarında muhasebeleştirilmesine olanak tanınmıştır. Ancak, Şirket kademeli geçiş uygulaması yapmamış ve 30 Haziran 2015 tarihi itibarıyla Yeni Teknik Karşılıklar Genelgesine istinaden hesaplamış olduğu gerçekleşmiş ancak rapor edilmemiş hasar karşılığının tamamını finansal tablolarına yansıtmıştır.

2011/18 sayılı Genelge uyarınca, 30 Haziran 2015 tarihi itibarıyla gerçekleşmiş ancak rapor edilmemiş tazminat tutarının belirlenmesi için hazırlanan AZMM gelişim üçgenlerine ilişkin hesaplamalarda, Kanun kapsamına giren tedavi masraflarına ilişkin ödenen tazminatlar, muallak tazminatlar ve tahsil edilen rücu, sovtaj ve benzeri gelirler geçmiş yıl istatistiklerinden çıkarılmıştır.

Hazine Müsteşarlığı tarafından yayımlanan 26 Aralık 2011 tarih ve 2011/23 sayılı “Gerçekleşmiş Ancak Raporlanmamış Tazminat Karşılığı (IBNR) Hesaplamasına İlişkin Açıklamalar Hakkında Genelge” (“2011/23 sayılı Genelge”) uyarınca, 30 Haziran 2015 ve 31 Aralık 2014 tarihleri itibarıyla yapılan AZMM hesaplamalarında, bilançoda tahakkuk ettirilmiş olan rücu, sovtaj ve benzeri gelirlere ilişkin veriler dikkate alınmıştır.

Yukarıda anlatılan esaslar çerçevesinde, Şirket, 30 Haziran 2015 tarihi itibarıyla AZMM hesaplaması sonucunda bulunan tutarları dikkate alarak gerçekleşmiş ancak rapor edilmemiş tazminat bedelleri ile ilgili olarak finansal tablolarında 72.897.386 TL tutarında net muallak tazminat karşılığı ayırmıştır (31 Aralık 2014: 88.690.610TL) (17 no’lu dipnot).

**1 OCAK – 30 HAZİRAN 2015 ARA HESAP DÖNEMİNE AİT
FİNANSAL TABLOLARA İLİŞKİN AÇIKLAYICI DİPNOTLAR**

(Para birimi aksi belirtilmedikçe Türk Lirası (“TL”) olarak gösterilmiştir.)

2. Önemli Muhasebe Politikalarının Özeti (Devamı)

2.24 Teknik Karşılıklar (Devamı)

Muallak Hasar ve Tazminat Karşılığı (Devamı)

2011/23 sayılı Genelge uyarınca, sigorta şirketlerinin davaların sonuçlanma tarihlerini dikkate alarak son beş yıllık gerçekleştirmelere göre alt branşlar itibariyle şirket aleyhine açılan davaların tutarları üzerinden bir kazanma oranı hesaplaması ve hesaplanan kazanma oranına göre dava sürecinde olan dosyalar için tahakkuk ettirilen muallak tazminat karşılığı tutarlarından indirim yapması mümkün bulunmaktadır. Şirket, ilk defa 31 Aralık 2012 tarihi itibariyle olmak üzere son beş yılda bütün yargı aşamaları tamamlanmış hasar dosyalarından Şirket lehine sonuçlanmış olan dosyalarının tutarlarını, dosyaların toplam tutarına oranlayarak, alt branşlar itibariyle kazanma oranları hesaplamıştır. Kazanma oranı hesaplamasında sadece tazminata ilişkin anapara tutarları hesaplamaya dahil edilip, faiz ve diğer masraflar dikkate alınmamıştır. Kazanma oranı %25’in üzerinde hesaplanan branşlar için 2011/23 sayılı Genelge uyarınca %25 oranını kullanarak davalık muallak tazminat karşılığı tutarlarından indirim yapmıştır. Kazanma oranı %25’in altında kalan diğer branşlar için ise hesaplanan oranlar kullanılmıştır. Şirket söz konusu hesaplamaları brüt tutarlar üzerinden yapmış ve ilgili dosyaların reasürans payını dikkate alarak indirim tutarının reasürans payını belirlenmiştir. Şirket’in 30 Haziran 2015 tarihi itibariyle alt branşlar bazında hesapladığı kazanma oranları ile tahakkuk ettirilen muallak tazminat karşılığında yaptığı indirim tutarı net 18.016.663 TL’dir (31 Aralık 2014: 19.027.339 TL) (17 no’lu dipnot).

Dengeleme Karşılığı

Teknik Karşılıklar Yönetmeliği uyarınca, sigorta şirketleri, takip eden hesap dönemlerinde meydana gelebilecek tazminat oranlarındaki dalgalanmaları dengelemek ve katastrofik riskleri karşılamak üzere kredi deprem teminatları içeren sigorta sözleşmeleri için dengeleme karşılığı ayırmak zorundadırlar. Söz konusu karşılık her bir yıla tekabül eden net deprem ve kredi primlerinin %12’si oranında hesaplanır. Net primin hesaplanmasında, bölüşmesiz reasürans anlaşmaları için ödenen tutarlar devredilen prim olarak kabul edilir.

Cari yılda ayrılan dengeleme karşılığında olmamak kaydıyla, deprem tazminatları için ayrılan dengeleme karşılığının deprem nedeniyle yapılan tazminat ödemeleri ile eksper raporu veya afet durumunda resmi kurumlardan temin edilecek belgeler gibi kanıtlara dayanılarak ayrılan muallak tazminat karşılığının dengeleme karşılığında indirilmesi mümkün bulunmaktadır. Bu kapsamda, 2011 yılında meydana gelen depreme ilişkin olarak 1 Ocak – 30 Haziran 2015 döneminde yapılan ödemeler ve ayrılan muallak hasar karşılığı değişiminin vergi öncesi zararı 1.016.854 TL azaltıcı (1 Ocak – 30 Haziran 2014: 74.887 TL vergi öncesi zararı artırıcı) etkisi olmuştur ve Şirket, bu tutarı dengeleme karşılığına ilave etmiştir. Şirket, 30 Haziran 2015 tarihi itibariyle 32.152.096 TL (31 Aralık 2014: 30.900.995 TL) tutarında dengeleme karşılığı ayırmıştır (17 ve 47.1 no’lu dipnotlar).

Matematik Karşılıklar

Ferdi kaza branşı matematik karşılığı, Hazine Müsteşarlığı tarafından onaylı tarifeler ile belirlenmiş bir yıldan uzun vadeli risk teminatı içeren ferdi kaza poliçeleri için ayrılan aktüeryal matematik karşılığında oluşmaktadır. Şirket’in uzun vadeli ferdi kaza sigorta sözleşmeleri uyarınca alınan primlerden idare ve tahsil masrafları ve komisyonlarının indirilmesi sonucu kalan tutar matematik karşılığı olarak ayrılmaktadır. Şirket, 30 Haziran 2015 tarihi itibariyle 1.126.080 TL (31 Aralık 2014: 1.389.567 TL) tutarında hayat matematik karşılığı ayırmıştır. Söz konusu karşılık bilançoda “Matematik Karşılıklar”, gelir tablosunda ise “Matematik Karşılıklarda Değişim” hesabı içerisinde sınıflandırılmıştır (17 no’lu dipnot).

**1 OCAK – 30 HAZİRAN 2015 ARA HESAP DÖNEMİNE AİT
FİNANSAL TABLOLARA İLİŞKİN AÇIKLAYICI DİPNOTLAR**

(Para birimi aksi belirtilmedikçe Türk Lirası (“TL”) olarak gösterilmiştir.)

3. Önemli Muhasebe Tahminleri ve Hükümleri

Finansal tabloların hazırlanması, bilanço tarihi itibarıyla raporlanan varlıklar ve yükümlülüklerin tutarlarını, şarta bağlı varlıkların ve yükümlülüklerin açıklanmasını ve hesap dönemi boyunca raporlanan gelir ve giderlerin tutarlarını etkileyebilecek tahmin ve varsayımların kullanılmasını gerektirmektedir. Muhasebe değerlendirme, tahmin ve varsayımları, geçmiş tecrübe ve diğer faktörler ile o günün koşullarıyla gelecekteki olaylar hakkında makul beklentiler dikkate alınarak değerlendirilir. Bu değerlendirme ve tahminler, yönetimin mevcut olaylar ve işlemlere ilişkin en iyi bilgilerine dayanmasına rağmen, fiili sonuçlar varsayımlarından farklılık gösterebilir.

Şirket için en önemli muhasebe tahminlerinden biri yürürlükte olan poliçelerinden doğacak teknik giderlere ilişkin nihai net yükümlülüklerin tahmin edilmesidir. Sigortacılık ile ilgili yükümlülüklerin tahmin edilmesi, doğası itibarıyla çok sayıda belirsizliğin değerlendirilmesini içerir. Gelecek finansal raporlama dönemlerinde, varlık ve yükümlülüklerin kayıtlı değerinde önemli düzeltmelere neden olabilecek hesap kalemleriyle ilişkili diğer tahmin ve varsayımlar aşağıda belirtilmiştir:

Gelir vergileri ve birikmiş mali zararlar

Nihai vergi tutarına olan etkileri kesinleşmeyen ilgili birçok işlem ve hesaplama normal iş akışı sırasında gerçekleşmekte olup bu gibi durumlar gelir vergisi karşılığı belirlenmesi sırasında önemli muhakemelerin kullanılmasını gerektirmektedir. Şirket, vergisel olayların sonucunda ödenmesi tahmin edilen ek vergilerin oluşturduğu vergi yükümlüklerini kayıtlarına almaktadır. Bu konular ile ilgili oluşan nihai vergisel sonuçların başlangıçta kaydedilen tutarlardan farklı olduğu durumlarda, bu farklar belirlendiği dönemlerdeki gelir vergisi ve ertelenmiş vergi yükümlülüklerini etkileyebilecektir (2.18 ve 21 no’lu dipnotlar).

Şirket, 30 Haziran 2015 tarihi itibarıyla, 276.457.372 TL (31 Aralık 2014: 244.705.520 TL) tutarındaki toplam birikmiş mali zararlarının 219.961.505 TL’lik (31 Aralık 2014: 219.961.505 TL) kısmını mevcut en iyi tahminleri ve mevcut bütçeleri doğrultusunda ileriki 5 yıl içinde kullanabileceğini öngörmekte ve bu tutar üzerinden hesapladığı 43.992.301 TL (31 Aralık 2014: 43.992.301 TL) tutarında ertelenmiş vergi varlığını finansal tablolarına yansıtmaktadır (21 no’lu dipnot).

Şirket’in nihai faaliyet sonuçlarının cari dönemdeki tahminlerden farklı olduğu durumlarda, bu farklar kullanılabilir mali zarar tutarını ve ertelenmiş vergi varlığını etkileyebilecektir.

Reasürans sözleşmeleri

Şirket, 2.14 no’lu dipnotta açıklandığı üzere, Aviva Re ile 23 Ocak 2015 tarihinde imzalanmış olan bölüşmesiz reasürans anlaşmasındaki iptal etme opsiyonunu 15 Aralık 2015 itibarıyla kullanacağını öngörmekte ve bu anlaşmaya ilişkin olarak 30 Haziran 2015 tarihi itibarıyla hazırlanan finansal tablolara devreden prim ve muallak hasar reasürans payı yansıtmamaktadır. Şirket’in anlaşma çerçevesindeki değerlendirmesi, reasürans koruması altında olan hasarların 2015 yılı boyunca göstereceği gelişime göre değişiklik gösterebileceğinden, anlaşma yürürlükte olduğu sürece anlaşma ile belirlenmiş koşullar çerçevesinde muhasebe uygulaması değişiklik gösterebilecektir.

**1 OCAK – 30 HAZİRAN 2015 ARA HESAP DÖNEMİNE AİT
FİNANSAL TABLOLARA İLİŞKİN AÇIKLAYICI DİPNOTLAR**

(Para birimi aksi belirtilmedikçe Türk Lirası (“TL”) olarak gösterilmiştir.)

4. Sigorta ve Finansal Riskin Yönetimi

Sigorta riski

Sigorta sözleşmelerine ilişkin risk, sigorta konusu olayın gerçekleşmesi ihtimali ve bu olaydan kaynaklanacak olan hasar tutarının bilinmiyor olmasıdır. Sigorta sözleşmelerinin doğası gereği, söz konusu risk rastlantısaldir ve dolayısıyla tam olarak tahmin edilemez.

Fiyatlandırma ve karşılık ayırma metotlarına ihtimal teorisinin uygulandığı bir poliçe portföyünde, Şirket’in sigorta sözleşmeleriyle ilgili olarak maruz kaldığı temel risk, ödenen hasar ve tazminatların sigortacılık karşılıklarının kayıtlı değerlerinin üstünde gerçekleşmesidir. Şirket poliçe yazma stratejisini, kabul edilen sigorta risklerinin tipine ve oluşan hasarlara göre belirlemektedir.

Şirket söz konusu riskleri, şekillendirmiş olduğu poliçe yazma stratejisi ve bütün branşlarda tarafı olduğu reasürans anlaşmaları ile yönetmektedir.

Sigorta riskinin (sigorta edilen azami tutar) branş bazında dağılımı aşağıda özetlenmiştir:

	30 Haziran 2015	31 Aralık 2014
Yangın ve doğal afetler branşı	225.474.444.578	190.748.153.714
Kara araçları sorumluluk branşı	134.181.136.461	461.115.447.786
Nakliyat branşı	35.794.610.408	37.471.945.361
Kara araçları branşı	29.985.435.912	24.548.326.742
Genel zararlar branşı	21.699.788.849	23.561.214.547
Genel sorumluluk branşı	19.649.126.023	29.546.983.409
Kaza branşı	4.810.674.502	4.072.668.378
Finansal kayıplar branşı	3.306.201.343	1.889.615.680
Hukuksal koruma	1.546.632.382	1.354.610.582
Su araçları branşı	291.818.695	312.932.991
Sağlık	3.350.000	-
Toplam	476.743.219.153	774.621.899.190

Duyarlılık analizleri

Finansal risk

Şirket, sahip olduğu finansal varlıklar, reasürans varlıkları ve sigortacılık yükümlülüklerinden dolayı finansal risklere maruz kalmaktadır. Temel finansal risk, finansal varlıklardan sağlanan gelirlerin, sigorta sözleşmelerinden kaynaklanan yükümlülüklerin karşılanmasında yetersiz kalmasıdır. Finansal riskin en önemli bileşenleri piyasa riski (kur riski, piyasa değeri faiz oranı riski, nakit akımı faiz oranı riski ve fiyat riskini içerir), kredi riski ve likidite riskidir. Şirket’in genel risk yönetimi programı, finansal piyasaların değişkenliğine ve bunun Şirket’in finansal performansı üzerindeki muhtemel olumsuz etkilerinin asgari seviyeye indirilmesine yoğunlaşmaktadır. Şirket, olası risklere maruz kalmamak için herhangi bir türev finansal varlık kullanmamaktadır. Risk yönetimi, Şirket yönetimi tarafından Yönetim Kurulu’na onaylanmış usuller doğrultusunda gerçekleştirilmektedir.

(a) Piyasa riski

i. Nakit akım ve piyasa değeri faiz oranı riski

Şirket’in 30 Haziran 2015 tarihi itibariyle değişken faiz oranlı finansal varlığı yoktur (31 Aralık 2014: Yoktur).

ii. Kur riski

Şirket, döviz cinsinden alacak ve borçların Türk Lirası’na çevrilmesinden dolayı döviz kuru değişikliklerinden doğan kur riskine maruz kalmaktadır. Bu riskler, döviz pozisyonunun analiz edilmesi ile takip edilmektedir.

30 Haziran 2015 tarihi itibariyle Euro, TL karşısında %10 oranında değer kazansaydı/kaybetseydi ve diğer tüm değişkenler sabit kalsaydı, Euro cinsinden alacak ve borçların çevrimi dolayısıyla oluşacak kur farkı zararı/kararı sonucu vergi öncesi zarar 340.348 TL (31 Aralık 2014: 589.414 TL yüksek/düşük) daha yüksek/düşük olacaktı.

AVIVA SİGORTA A.Ş.

1 OCAK – 30 HAZİRAN 2015 ARA HESAP DÖNEMİNE AİT FİNANSAL TABLOLARA İLİŞKİN AÇIKLAYICI DİPNOTLAR

(Para birimi aksi belirtilmedikçe Türk Lirası (“TL”) olarak gösterilmiştir.)

4. Sigorta ve Finansal Riskin Yönetimi (Devamı)

Duyarlık Analizleri (Devamı)

ii. Kur riski (Devamı)

30 Haziran 2015 tarihi itibarıyla ABD Doları, TL karşısında %10 oranında değer kazansaydı/kaybetseydi ve diğer tüm değişkenler sabit kalsaydı, ABD Doları cinsinden alacak ve borçların çevrimi dolayısıyla oluşacak kur farkı karı/zararı sonucu vergi öncesi zarar 515.709 TL (31 Aralık 2014: 156.742 TL yüksek/düşük) daha düşük/yüksek olacaktır.

30 Haziran 2015 tarihi itibarıyla İngiliz Sterlini, TL karşısında %10 oranında değer kazansaydı/kaybetseydi ve diğer tüm değişkenler sabit kalsaydı, İngiliz Sterlini cinsinden alacak ve borçların çevrimi dolayısıyla oluşacak kur farkı karı/zararı sonucu vergi öncesi zarar 85.987 TL (31 Aralık 2014: 150.918 TL düşük/yüksek) daha düşük/yüksek olacaktır.

Şirket’in 30 Haziran 2015 ve 31 Aralık 2014 tarihleri itibarıyla toplam döviz pozisyonu aşağıdaki gibidir:

30 Haziran 2015	ABD Doları	TL karşılığı	Euro	TL karşılığı	İngiliz Sterlini	TL karşılığı	Diğer para	
							birimleri TL karşılığı	Toplam TL karşılığı
Nakit ve nakit benzeri değerler	2.784.059	7.478.817	1.197.742	3.571.905	2.287	9.628	-	11.060.350
Sigortacılık faaliyetlerinden alacaklar	3.930.700	10.559.040	3.357.990	10.014.198	202.509	852.646	40.551	21.466.435
Toplam aktifler	6.714.759	18.037.857	4.555.732	13.586.103	204.796	862.274	40.551	32.526.785
Sigortacılık faaliyetlerinden ve ortaklara borçlar	849.650	2.282.414	4.115.795	12.274.124	5.096	21.457	-	14.577.995
Teknik Karşılıklar, net	3.945.336	10.598.355	1.581.200	4.715.455	(4.526)	(19.055)	-	15.294.755
Toplam pasifler	4.794.986	12.880.769	5.696.995	16.989.579	570	2.402	-	29.872.750
Yabancı para varlık/(yükümlülük) pozisyonu, net	1.919.773	5.157.088	(1.141.263)	(3.403.476)	204.226	859.872	40.551	2.654.035

31 Aralık 2014	ABD Doları	TL karşılığı	Euro	TL karşılığı	İngiliz Sterlini	TL karşılığı	Diğer para	
							birimleri TL karşılığı	Toplam TL karşılığı
Nakit ve nakit benzeri değerler	1.992.388	4.620.148	34.112	96.222	1.229	4.418	-	4.720.788
Sigortacılık faaliyetlerinden alacaklar	2.899.094	6.722.710	1.889.679	5.330.218	42.685	153.500	35.267	12.241.695
Toplam aktifler	4.891.482	11.342.858	1.923.791	5.426.440	43.914	157.918	35.267	16.962.483
Sigortacılık faaliyetlerinden ve ortaklara borçlar	808.837	1.875.612	3.086.028	8.704.758	3.060	11.004	-	10.591.374
Teknik Karşılıklar, net	4.758.576	11.034.662	927.366	2.615.821	(378.817)	(1.362.264)	-	12.288.219
Toplam pasifler	5.567.413	12.910.274	4.013.394	11.320.579	(375.757)	(1.351.260)	-	22.879.593
Yabancı para varlık/(yükümlülük) pozisyonu, net	(675.931)	(1.567.416)	(2.089.603)	(5.894.139)	419.671	1.509.178	35.267	(5.917.110)

**1 OCAK – 30 HAZİRAN 2015 ARA HESAP DÖNEMİNE AİT
FİNANSAL TABLOLARA İLİŞKİN AÇIKLAYICI DİPNOTLAR**

(Para birimi aksi belirtilmedikçe Türk Lirası (“TL”) olarak gösterilmiştir.)

4. Sigorta ve Finansal Riskin Yönetimi (Devamı)

Duyarlılık analizleri (Devamı)

iii. Fiyat riski

30 Haziran 2015 ve 31 Aralık 2014 tarihleri itibariyle Şirket'in finansal varlığı bulunmamaktadır.

(b) Kredi riski

Finansal varlıkların mülkiyeti, karşı tarafın sözleşmenin şartlarını yerine getirmeme riskini taşır. Şirket'in kredi riski, nakit ve nakit benzerleri ile banka mevduatları, finansal varlıklar, sigortacılık yükümlülüklerindeki reasürans payları, reasürans şirketlerinden alacaklar ve sigortalılardan ve aracı kurumlardan olan prim alacaklarından kaynaklanmaktadır. Bu riskler, Şirket yönetimi tarafından karşı tarafa olan toplam kredi riski olarak görülmektedir.

Şirket kredi ve alacaklar olarak sınıflandırılan finansal varlıklarının ve sigorta faaliyetlerinden kaynaklanan alacaklarının (reasürans alacakları dahil) kredi riskini alınan teminat ve karşı taraf seçiminde uyguladığı prosedürler ile takip etmekte ve sınırlandırmaktadır. Bu alacaklar ile ilgili diğer açıklamalar 12 no'lu dipnotta verilmiştir.

Şirket'in kredi ve alacak grubu dışında kalan ve kredi riskine tabi finansal varlıkları genellikle devlet iç borçlanma senetleri, Türkiye'de yerleşik banka ve diğer finansal kurumlarda tutulan vadeli ve vadesiz mevduatı temsil etmekte ve bu finansal varlıklar yüksek kredi riskine sahip olarak kabul edilmemektedir.

(c) Likidite riski

Şirket, sigorta sözleşmelerinden kaynaklanan yükümlülüklerin karşılanabilmesi için elinde bulunan nakit kaynakları kullanmaktadır. Likidite riski, makul bir maliyet dahilinde, borçların ödenmesi için yeterli nakdin bulunmaması riskidir. Yönetim, söz konusu borçların ödenmesine yetecek tutarda fon bulundurulmasıyla ilgili limitleri belirler.

Aşağıdaki tablo, Şirket'in finansal ve sigorta yükümlülüklerinin bilanço tarihi itibariyle sözleşmeden kaynaklanan veya beklenen vadelerine kalan sürelerine göre dağılımını göstermektedir. Tabloda gösterilen tutarlar, sigorta ve reasürans şirketlerine borçlar dışında, iskonto edilmemiş değerlerdir.

30 Haziran 2015	3 aya kadar	3 ay -1 yıl	Toplam
Sigorta ve reasürans şirketlerine borçlar	4.659.866	4.875.929	9.535.795
Toplam	4.659.866	4.875.929	9.535.795

30 Haziran 2015	Beklenen nakit akımları				Toplam
	3 aya kadar	3 ay - 1 yıl	1 yıl - 5 yıl	5 yıldan uzun	
Muallak hasar ve tazminat karşılığı - net (*)	76.740.043	168.259.063	39.567.736	10.163.031	294.729.873
Kazanılmamış primler karşılığı - net (**)	3.927.883	77.081.832	1.367.412	918.646	83.295.773
Dengeleme karşılığı - net	-	-	-	32.152.096	32.152.096
Devam eden riskler karşılığı - net	-	-	18.948.844	-	18.948.844
Aktüeryal matematik karşılığı - net	25.732	32.079	268.347	799.922	1.126.080
	80.693.658	245.372.974	60.152.339	44.033.695	430.252.666

AVIVA SİGORTA A.Ş.

1 OCAK – 30 HAZİRAN 2015 ARA HESAP DÖNEMİNE AİT FİNANSAL TABLOLARA İLİŞKİN AÇIKLAYICI DİPNOTLAR

(Para birimi aksi belirtilmedikçe Türk Lirası (“TL”) olarak gösterilmiştir.)

4. Sigorta ve Finansal Riskin Yönetimi (Devamı)

(c) Likidite riski (Devamı)

31 Aralık 2014	3 aya kadar	3 ay - 1 yıl	Toplam		
Sigorta ve reasürans şirketlerine borçlar	1.872.001	325.549	2.197.550		
Toplam	1.872.001	325.549	2.197.550		
Beklenen nakit akımları					
31 Aralık 2014	3 aya kadar	3 ay - 1 yıl	1 yıl - 5 yıl	5 yıldan uzun	Toplam
Muallak hasar ve tazminat karşılığı - net (*)	75.049.734	164.552.917	38.696.201	9.939.176	288.238.028
Kazanılmamış primler karşılığı - net (**)	5.736.871	59.769.402	2.152.262	1.071.301	68.729.836
Dengeleme karşılığı - net	-	-	-	30.900.995	30.900.995
Devam eden riskler karşılığı - net	-	-	28.172.704	-	28.172.704
Aktüeryal matematik karşılığı - net	4.777	171.455	297.603	915.732	1.389.567
	80.791.382	224.493.774	69.318.770	42.827.204	417.431.130

(*) Muallak hasar ve tazminat karşılığının tamamı bilançoda kısa vadeli olarak sınıflandırılmıştır.

(**) Bir yıldan uzun vadeli poliçeler üzerinden hesaplanan kazanılmamış primler karşılığı bilançoda kısa vadeli olarak sınıflandırılmıştır.

Şirket yukarıda belirtilen yükümlülükleri, aktifinde yer alan nakit ve nakit benzeri varlıklar ile karşılamayı öngörmektedir.

Finansal araçların makul değeri

Makul değer, finansal araçların, zorunlu bir satış veya tasfiye işlemi dışında gönüllü taraflar arasındaki bir cari işlemde, el değiştirebileceği bir tutar olup, eğer varsa teşkilatlanmış bir piyasada işlem gören fiyatı ile en iyi şekilde belirlenir.

Finansal araçların tahmini makul değerleri, Şirket tarafından mevcut piyasa bilgileri ve uygun değerlendirme yöntemleri kullanılarak tespit edilmektedir.

Aşağıdaki yöntem ve varsayımlar, makul değeri belirlenebilen finansal araçların makul değerinin tahmininde kullanılmıştır:

Finansal varlıklar

Yıl sonu kurlarıyla çevrilen dövizde dayalı olan bakiyelerin makul değerlerinin, kayıtlı değerlerine yaklaştığı kabul edilmektedir. Nakit ve nakit benzerlerinin makul değerlerinin kısa vadeli olmaları dolayısıyla kayıtlı değerlerine yaklaştığı kabul edilmektedir. Esas faaliyetlerden alacakların kayıtlı değerinin ilgili şüpheli alacak karşılığının düşülmesinden sonra makul değerlerini gösterdiği tahmin edilmektedir. Borsaya kayıtlı olmayan satılmaya hazır finansal varlıkların ise maliyetleri, varsa, değer düşüklüğü çıkarılmış değerleri makul değerleri olarak kabul edilmektedir.

Finansal yükümlülükler

Esas faaliyetlerden borçlar ile diğer parasal borçların kayıtlı değerlerinin makul değerlerine yakın olduğu tahmin edilmektedir.

**1 OCAK – 30 HAZİRAN 2015 ARA HESAP DÖNEMİNE AİT
FİNANSAL TABLOLARA İLİŞKİN AÇIKLAYICI DİPNOTLAR**

(Para birimi aksi belirtilmedikçe Türk Lirası (“TL”) olarak gösterilmiştir.)

4. Sigorta ve Finansal Riskin Yönetimi (Devamı)

Sermaye yönetimi

Şirket’in sermayeyi yönetirken amaçları:

- Hazine Müsteşarlığı’nın gerekli gördüğü sermaye yeterliliği şartlarını yerine getirmek,
- Şirket’in işletmelerin devamlılığı ilkesi çerçevesinde varlığını sürdürmek ve faaliyetlerin devamını sağlayabilmek,
- Sigorta sözleşmelerini risk ile orantılı olarak fiyatlandırarak sermayedarlarına getiri sağlamaktır.

Şirket’in, finansal tabloların hazırlanma tarihi itibarıyla, sermaye yeterliliğinin ölçülmesine ilişkin yönetmelik çerçevesinde hesaplanan 30 Haziran 2015 tarihli asgari gerekli özsermayesi 77.245.401 TL (31 Aralık 2014: 73.426.310 TL)’dir. Bununla birlikte, 19 Ocak 2008 tarihinde yayımlanan Sigorta ve Reasürans ile Emeklilik Şirketlerinin Sermaye Yeterliliklerinin Ölçülmesine ve Değerlendirilmesine İlişkin Yönetmelik uyarınca 31 Aralık 2014 tarihi itibarıyla hesaplanan Şirket’in özsermayesi asgari olarak gerekli olan özsermayeden 43.356.264 TL (31 Aralık 2014: 35.416.961 TL) eksik durumdadır.

Şirket, 30 Nisan 2015 tarihinde Hazine Müsteşarlığı’na sunmuş olduğu plan çerçevesinde, 2015 yıl sonu itibarıyla sermaye yeterlilik oranını yürürlükteki yasal düzenlemelerin gerektirdiği düzeyde tesis etmek amacıyla sermayenin yeniden yapılandırılmasına ilişkin çalışmalarını sürdürmektedir.

5. Bölüm Bilgileri

İşletme’nin “Faaliyetlere ilişkin karar almaya yetkili mercii”ye yaptığı faaliyet raporlamasına ilişkin bilgiler “TFRS 8 - Faaliyet Bölümleri” standardı kapsamında bu bölümde açıklanmıştır.

Raporlanacak alt faaliyet bölümlerinin belirlenmesinde üst yönetime verilen raporların yanı sıra, “TFRS 8 - Faaliyet Bölümleri” standardı kapsamında yer alan sayısal alt sınırlar da dikkate alınmış ve prim üretimi ve teknik karlılığına göre toplam tutarın %10’undan fazlasını teşkil eden bölümler ayrı bir faaliyet bölümü olarak değerlendirilmiştir.

Şirket’in poliçe dağıtım kanalları, direkt satışları ve acente paylaşımlı satışlarından oluşmakta olup, toplam prim üretiminin %10’unu aşan büyük bir sigortalıya satışı bulunmamaktadır. Şirket faaliyetlerini Türkiye’de sürdürmektedir. Ana gelir kalemi poliçeler üzerinden alınan prim tutarıdır.

Şirket “Faaliyetlere ilişkin karar almaya yetkili mercii”ye sunduğu bölüm raporlarını da “Sigorta ve Reasürans Şirketleri ile Emeklilik Şirketlerinin Finansal Raporlamaları Hakkında Yönetmelik” doğrultusunda, söz konusu yönetmelik ve TMSK tarafından açıklanan TMS ve TFRS ile Hazine Müsteşarlığı tarafından muhasebe ve finansal raporlama esaslarına ilişkin yayımlanan diğer yönetmelik, açıklama ve genelgeler çerçevesinde takip etmektedir.

Şirket, hayat dışı sigorta alanında sadece Türkiye’de faaliyet göstermektedir. Bu nedenle Şirket’in coğrafi bölümlere göre raporlaması bulunmamaktadır.

Şirket yönetiminin belirlediği faaliyet bölümleri 30 Haziran 2015 ve 2014 tarihleri itibarıyla aşağıdaki gibidir:

Yangın Sigortası

Bu sigorta ile yangının, yıldırımın, infilakın veya yangın ve infilak sonucu meydana gelen duman, buhar ve hararetin sigortalı mallarda doğrudan neden olacağı maddi zararlar, sigorta bedeline kadar temin olunmuştur.

**1 OCAK – 30 HAZİRAN 2015 ARA HESAP DÖNEMİNE AİT
FİNANSAL TABLOLARA İLİŞKİN AÇIKLAYICI DİPNOTLAR**

(Para birimi aksi belirtilmedikçe Türk Lirası (“TL”) olarak gösterilmiştir.)

5. Bölüm Bilgileri (Devamı)

Kara Araçları (Kasko) Sigortası

Bu sigorta ile Şirket, sigortalının, karayolunda kullanılabilen motorlu, motorsuz taşıtlardan, romörk veya karavanlar ile iş makinelerinden ve lastik tekerlekli traktörlerden doğan menfaatinin; aracın karayolunda kullanılabilen motorlu, motorsuz taşıtlarla müsademesi, gerek hareket gerek durma halinde iken sigortalının veya aracı kullananın iradesi dışında araca ani ve harici etkiler neticesinde sabit veya hareketli bir cismin çarpması veya aracın böyle bir cisme çarpması, devrilmesi, düşmesi, yuvarlanması gibi kazalar, üçüncü kişilerin kötü niyet veya muziplikle yaptıkları hareketler, aracın yanması, aracın çalınması veya çalınmaya teşebbüs edilmesi tehlikeleri dolayısıyla ihlali sonucu uğrayacağı maddi zararları temin eder. Bu sigorta Türkiye sınırları içinde geçerlidir.

Kara Araçları Sorumluluk (Zorunlu Trafik) Sigortası

Şirket, poliçede tanımlanan motorlu aracın işletilmesi sırasında, bir kimsenin ölümüne veya yaralanmasına veya bir şeyin zarara uğramasına sebebiyet vermiş olmasından dolayı, 2918 sayılı Karayolları Trafik Kanunu'na göre, işletene düşen hukuki sorumluluğu, zorunlu sigorta limitlerine kadar temin eder.

Araca bağlı olarak çekilmekte olan römork veya yarı römorkların (hafif römorklar dahil) veya çekilen bir aracın sebebiyet vereceği zararlar çekicinin sigortası kapsamındadır. Ancak, insan taşımada kullanılan römorklar bunlar için poliçede özel şartları belirtilecek ek bir sorumluluk sigortası sağlanmış olması kaydıyla teminata dahil olur.

Meydana gelen bir kazada zararın önlenmesi veya azaltılması amacıyla, sigorta ettirenin yapacağı makul ve zorunlu masraflar Şirket tarafından karşılanır. Bu sigorta işletenin (sigorta ettirenin) haksız taleplere karşı savunmasını da temin eder. Bu sigorta Türkiye sınırları içinde geçerlidir.

Genel Zararlar

Bu sigorta ile cam kırılmasının, hırsızlığın, makine kırılmasının, makine montajının, elektronik cihazların doğrudan neden olacağı maddi zararlar, sigorta bedeline kadar temin olunmuştur.

AVIVA SİGORTA A.Ş.

1 OCAK – 30 HAZİRAN 2015 ARA HESAP DÖNEMİNE AİT FİNANSAL TABLOLARA İLİŞKİN AÇIKLAYICI DİPNOTLAR

(Para birimi aksi belirtilmedikçe Türk Lirası (“TL”) olarak gösterilmiştir.)

5. Bölüm Bilgileri (Devamı)

1 Ocak – 30 Haziran 2015 ara hesap dönemine ait bölüm sonuçları:

	Yangın	Genel Zararlar	Kara Araçları	Kara Araçları Sorumluluk	Diğer	Dağıtılmayan	Toplam
A- Hayat Disi Teknik Gelir	18.376.619	7.295.202	41.796.900	15.533.710	12.223.514	-	95.225.945
1- Yazılan Primler (Reasürör Payı Düşülmüş Olarak)	18.598.285	6.615.191	46.395.772	4.556.948	10.098.733	-	86.264.929
2- Kazanılmamış Primler Karsiliğinde Değişim	(6.211.696)	(806.864)	(10.102.899)	4.631.156	(2.075.634)	-	(14.565.937)
3- Devam Eden Riskler Karsiliğinde Değişim	-	-	-	5.974.827	3.249.033	-	9.223.860
4- Teknik Olmayan Bölümden Aktarılan Yatırım Gelirleri	6.002.010	1.474.945	4.846.653	400.261	1.067.374	-	13.791.243
5- Tahakkuk Eden Rücu ve Sovtaj Gelirleri (Reasürör Payı ve Devreden Kısım Düşülmüş Olarak) (+/-)	(11.980)	11.930	657.374	(29.482)	(115.992)	-	511.850
B-Hayat Disi Teknik Gider (-)	(29.475.062)	(6.985.035)	(34.307.084)	(48.585.094)	(3.398.128)	-	(122.750.403)
1- Ödenen Hasarlar (Reasürör Payı Düşülmüş Olarak)	(7.391.207)	(4.570.516)	(24.260.552)	(37.619.450)	(5.747.932)	-	(79.589.657)
2- Muallak Hasarlar Karsiliğinde Değişim	(5.138.879)	(1.359.914)	(475.301)	(5.251.112)	5.733.361	-	(6.491.845)
3- Diğer Teknik Karsiliklerde Değişim	(1.856.638)	950.576	(277.403)	-	(67.636)	-	(1.251.101)
4- Faaliyet Giderleri (-)	(15.088.338)	(2.005.181)	(9.293.828)	(5.714.532)	(3.579.408)	-	(35.681.287)
5- Matematik Karsiliklerde Değişim	-	-	-	-	263.487	-	263.487
C- Teknik Bölüm Dengesi	(11.098.443)	310.167	7.489.816	(33.051.384)	8.825.386	-	(27.524.458)
Yatırım gelirleri	-	-	-	-	-	16.985.153	16.985.153
Yatırım giderleri	-	-	-	-	-	(15.632.679)	(15.632.679)
Karşılık gideri	-	-	-	-	-	856.139	856.139
Amortisman gideri	-	-	-	-	-	(929.815)	(929.815)
Ertelenmiş vergi geliri/(gideri)	-	-	-	-	-	(1.379.692)	(1.379.692)
Reeskont geliri/(gideri)	-	-	-	-	-	(340.724)	(340.724)
Diğer gelir ve karlar	-	-	-	-	-	570.954	570.954
Diğer gider ve zararlar	-	-	-	-	-	(692.389)	(692.389)
Net dönem karı/(zararı)	(11.098.443)	310.167	7.489.816	(33.051.384)	8.825.386	(563.053)	(28.087.511)

AVIVA SİGORTA A.Ş.

1 OCAK – 30 HAZİRAN 2015 ARA HESAP DÖNEMİNE AİT FİNANSAL TABLOLARA İLİŞKİN AÇIKLAYICI DİPNOTLAR

(Para birimi aksi belirtilmedikçe Türk Lirası (“TL”) olarak gösterilmiştir.)

5. Bölüm Bilgileri (Devamı)

1 Ocak – 30 Haziran 2014 ara hesap dönemine ait bölüm sonuçları:

	Yangın	Genel Zararlar	Kara Araçları	Kara Araçları Sorumluluk	Diğer	Dağıtılmayan	Toplam
A- Hayat Disi Teknik Gelir	18.076.185	9.157.258	41.698.281	11.893.704	7.073.535	-	87.898.963
1- Yazılan Primler (Reasürör Payı Düşülmüş Olarak)	15.967.170	8.196.579	36.552.877	19.002.690	11.381.509	-	91.100.825
2- Kazanılmamış Primler Karsiliğinde Değişim	(3.550.784)	(567.944)	1.842.414	8.600.022	(320.705)	-	6.003.003
3- Devam Eden Riskler Karsiliğinde Değişim	-	-	-	(15.645.226)	(5.178.451)	-	(20.823.677)
4- Teknik Olmayan Bölümden Aktarılan Yatırım Gelirleri	5.869.577	1.532.345	3.331.735	439.557	1.444.568	-	12.617.782
5- Tahakkuk Eden Rücu ve Sovtaj Gelirleri (Reasürör Payı ve Devreden Kısım Düşülmüş Olarak) (+/-)	(209.778)	(3.722)	(28.745)	(503.339)	(253.386)	-	(998.970)
B-Hayat Disi Teknik Gider (-)	(13.548.082)	(11.532.847)	(36.833.324)	(86.299.463)	(14.134.948)	-	(162.348.664)
1- Ödenen Hasarlar (Reasürör Payı Düşülmüş Olarak)	(3.794.232)	(5.508.965)	(23.550.414)	(33.170.563)	(9.537.998)	-	(75.562.172)
2- Muallak Hasarlar Karsiliğinde Değişim	(2.073.530)	(3.244.197)	(3.603.768)	(41.513.852)	(24.339)	-	(50.459.686)
3- Diğer Teknik Karsiliklerde Değişim	(1.510.929)	(82.446)	(280.352)	-	(48.902)	-	(1.922.629)
4- Faaliyet Giderleri (-)	(6.169.391)	(2.697.239)	(9.398.790)	(11.615.048)	(4.837.401)	-	(34.717.869)
5- Matematik Karsiliklerde Değişim	-	-	-	-	313.692	-	313.692
C- Teknik Bölüm Dengesi	4.528.103	(2.375.589)	4.864.957	(74.405.759)	(7.061.413)	-	(74.449.701)
Yatırım gelirleri	-	-	-	-	-	19.479.932	19.479.932
Yatırım giderleri	-	-	-	-	-	(21.054.459)	(21.054.459)
Karşılık gideri	-	-	-	-	-	(446.380)	(446.380)
Amortisman gideri	-	-	-	-	-	(1.044.293)	(1.044.293)
Ertelemiş vergi geliri/(gideri)	-	-	-	-	-	4.908.296	4.908.296
Reeskont geliri/(gideri)	-	-	-	-	-	414.051	414.051
Diğer gelir ve karlar	-	-	-	-	-	(58.028)	(58.028)
Diğer gider ve zararlar	-	-	-	-	-	(554.775)	(554.775)
Net dönem karı/(zararı)	4.528.103	(2.375.589)	4.864.957	(74.405.759)	(7.061.413)	1.644.344	(72.805.357)

AVIVA SİGORTA A.Ş.

1 OCAK – 30 HAZİRAN 2015 ARA HESAP DÖNEMİNE AİT FİNANSAL TABLOLARA İLİŞKİN AÇIKLAYICI DİPNOTLAR

(Para birimi aksi belirtilmedikçe Türk Lirası (“TL”) olarak gösterilmiştir.)

6. Maddi Duran Varlıklar

6.1 Dönemin tüm amortisman giderleri ile itfa ve tükenme payları: 929.815 TL, (1 Nisan – 30 Haziran 2015: 470.719 TL), (1 Ocak - 30 Haziran 2014: 1.044.293 TL), (1 Nisan – 30 Haziran 2014: 524.069 TL)

6.1.1 Amortisman giderleri: 166.240 TL (1 Nisan - 30 Haziran 2015: 84.798 TL) (1 Ocak - 30 Haziran 2014: 266.645 TL) (1 Nisan - 30 Haziran 2014: 132.744 TL).

6.1.2 İtfa ve tükenme payları: 763.575 TL (1 Nisan - 30 Haziran 2015: 385.921 TL) (1 Ocak - 30 Haziran 2014: 777.648 TL) (1 Nisan - 30 Haziran 2014: 391.325 TL).

6.2 Amortisman hesaplama yöntemleri ile bu yöntemlerde yapılan değişikliklerin dönemin amortisman giderlerinde meydana getirdiği artış (+) veya azalış (-):Yoktur, (1 Nisan - 30 Haziran 2015: Yoktur) (1 Ocak - 30 Haziran 2014: Yoktur) (1 Nisan - 30 Haziran 2014: Yoktur).

6.3 Cari dönemde duran varlık hareketleri:

6.3.1 Satın alınan, imal veya inşa edilen maddi duran varlıkların maliyeti: 812.690 TL (1 Nisan - 30 Haziran 2015: 796.927 TL) (1 Ocak - 30 Haziran 2014: 285.500 TL) (1 Nisan - 30 Haziran 2014: 104.032 TL).

6.3.2 Satılan veya hurdaya ayrılan maddi duran varlık maliyeti: 29.951 TL (1 Nisan - 30 Haziran 2015: 29.951 TL) (1 Ocak - 30 Haziran 2014: 39.385 TL) (1 Nisan - 30 Haziran 2014: 39.385 TL).

6.3.3 Cari dönemde ortaya çıkan değerlendirme artışları:

6.3.3.1 Varlık maliyetlerinde (+):Yoktur (1 Nisan - 30 Haziran 2015: Yoktur) (1 Ocak - 30 Haziran 2014: Yoktur) (1 Nisan - 30 Haziran 2014: Yoktur).

6.3.3.2 Birikmiş amortismanlarda (-):Yoktur (1 Nisan - 30 Haziran 2015: Yoktur) (1 Ocak - 30 Haziran 2014: Yoktur) (1 Nisan - 30 Haziran 2014: Yoktur).

6.3.4 Yapılmakta olan yatırımların niteliği, toplam tutarı, başlangıç ve bitiş tarihi ve tamamlama derecesi: Yoktur (1 Nisan - 30 Haziran 2015: Yoktur) (1 Ocak - 30 Haziran 2014: Yoktur) (1 Nisan - 30 Haziran 2014: Yoktur).

Maddi duran varlık hareket tablosu:

	<u>1 Ocak 2015</u>	<u>Girişler</u>	<u>Çıkışlar</u>	<u>30 Haziran 2015</u>
Maliyet:				
Demirbaş ve tesisatlar	4.797.083	747.690	-	5.544.773
Motorlu taşıtlar	1.994	65.000	-	66.994
Kiralama yoluyla edinilmiş maddi varlıklar	2.057.515	-	-	2.057.515
Diğer maddi varlıklar (Özel maliyet bedelleri)	1.628.804	-	(29.951)	1.598.853
Toplam maliyet	8.485.396	812.690	(29.951)	9.268.135
Birikmiş amortisman:				
Demirbaş ve tesisatlar	(4.260.716)	(162.780)	-	(4.423.496)
Motorlu taşıtlar	(1.994)	(1.083)	-	(3.077)
Kiralama yoluyla edinilmiş maddi varlıklar	(2.057.515)	-	-	(2.057.515)
Diğer maddi varlıklar (Özel maliyet bedelleri)	(1.623.072)	(2.377)	29.951	(1.595.498)
Toplam birikmiş amortisman	(7.943.297)	(166.240)	29.951	(8.079.586)
Net kayıtlı değer	542.099			1.188.549

AVIVA SİGORTA A.Ş.

1 OCAK – 30 HAZİRAN 2015 ARA HESAP DÖNEMİNE AİT FİNANSAL TABLOLARA İLİŞKİN AÇIKLAYICI DİPNOTLAR

(Para birimi aksi belirtilmedikçe Türk Lirası (“TL”) olarak gösterilmiştir.)

6. Maddi Duran Varlıklar (Devamı)

6.3 Cari dönemde duran varlık hareketleri (Devamı):

	<u>1 Ocak 2014</u>	<u>Girişler</u>	<u>Çıkışlar</u>	<u>30 Haziran 2014</u>
Maliyet:				
Demirbaş ve tesisatlar	4.547.711	285.500	(39.385)	4.793.826
Motorlu taşıtlar	33.293	-	-	33.293
Kiralama yoluyla edinilmiş maddi varlıklar	2.057.515	-	-	2.057.515
Diğer maddi varlıklar (Özel maliyet bedelleri dahil)	1.628.804	-	-	1.628.804
Toplam maliyet	8.267.323	285.500	(39.385)	8.513.438
Birikmiş amortisman:				
Demirbaş ve tesisatlar	(3.945.598)	(181.984)	39.385	(4.088.197)
Motorlu taşıtlar	(33.291)	-	-	(33.291)
Kiralama yoluyla edinilmiş maddi varlıklar	(2.057.515)	-	-	(2.057.515)
Diğer maddi varlıklar (Özel maliyet bedelleri dahil)	(1.508.651)	(84.661)	-	(1.593.312)
Toplam birikmiş amortisman	(7.545.055)	(266.645)	39.385	(7.772.315)
Net kayıtlı değer	722.268			741.123

7. Yatırım Amaçlı Gayrimenkuller

Yoktur (31 Aralık 2014: Yoktur).

8. Maddi Olmayan Duran Varlıklar

	<u>1 Ocak 2015</u>	<u>Girişler</u>	<u>Çıkışlar</u>	<u>30 Haziran 2015</u>
Maliyet:				
Haklar	14.819.634	181.021	-	15.000.655
Birikmiş amortisman:				
Haklar	(11.126.743)	(763.575)	-	(11.890.318)
Net defter değeri	3.692.891			3.110.337

	<u>1 Ocak 2014</u>	<u>Girişler</u>	<u>Çıkışlar</u>	<u>30 Haziran 2014</u>
Maliyet:				
Haklar	14.533.836	139.590	-	14.673.426
Birikmiş amortisman:				
Haklar	(9.573.916)	(777.648)	-	(10.351.564)
Net defter değeri	4.959.920			4.321.862

AVIVA SİGORTA A.Ş.

1 OCAK – 30 HAZİRAN 2015 ARA HESAP DÖNEMİNE AİT FİNANSAL TABLOLARA İLİŞKİN AÇIKLAYICI DİPNOTLAR

(Para birimi aksi belirtilmedikçe Türk Lirası (“TL”) olarak gösterilmiştir.)

9. İştiraklerdeki Yatırımlar

Şirket’in, özsermaye muhasebesi yöntemine göre kayıtlarına yansıttığı iştiraki bulunmamaktadır (31 Aralık 2014: Yoktur).

10. Reasürans Varlıkları

	<u>30 Haziran 2015</u>	<u>31 Aralık 2014</u>
Muallak hasar ve tazminat karşılığı reasürör payı (17 no’lu dipnot)	86.588.657	81.711.834
Kazanılmamış primler karşılığı reasürör payı (17 no’lu dipnot)	12.568.459	11.580.142
Reasürans şirketlerine borçlar (19 no’lu dipnot)	(9.535.795)	(2.197.550)
Sigorta ve reasürans şirketlerinden alacaklar (12.1 no’lu dipnot)	9.179.967	5.273.942
Rücu ve sovtaj alacakları reasürör payı (12.1 no’lu dipnot)	(24.112)	(14.007)
Devam eden riskler karşılığı reasürör payı (17 no’lu dipnot)	3.958.337	13.735.694
Toplam reasürans varlıkları	<u>102.735.513</u>	<u>110.090.055</u>
	1 Ocak -	1 Ocak -
Reasürans Gelirleri/(Giderleri)	<u>30 Haziran 2015</u>	<u>30 Haziran 2014</u>
Ödenen tazminat reasürör payı	3.744.012	5.582.561
Reasürörlerden alınan komisyonlar (32 no’lu dipnot)	672.124	823.747
Muallak hasar ve tazminat karşılığı değişiminde reasürör payı	4.876.823	22.761.828
Kazanılmamış primler karşılığı değişiminde reasürör payı (17 no’lu dipnot)	988.317	2.117.482
Reasürörlere devredilen primler (24 no’lu dipnot)	(20.653.688)	(25.878.004)
Toplam reasürans geliri/(gideri)	<u>(10.372.412)</u>	<u>5.407.614</u>

Reasürans sözleşmeleri ile ilgili detaylı açıklamalar 2.14 no’lu dipnotta yapılmıştır.

11. Finansal Varlıklar

11.1 Kuruluşun faaliyetlerine uygun, sunulan kalemlerin alt sınıflamaları:

Şirket’in, 30 Haziran 2015 itibariyle menkul kıymeti bulunmamaktadır (31 Aralık 2014: Yoktur).

	<u>30 Haziran 2015</u>	<u>31 Aralık 2014</u>
Kredi ve alacaklar (12 no’lu dipnot)	68.840.860	48.189.308
Toplam	<u>68.840.860</u>	<u>48.189.308</u>

11.2 Yıl içinde ihraç edilen hisse senedi dışındaki menkul kıymetler: Yoktur (31 Aralık 2014: Yoktur).

11.3 Yıl içinde itfa edilen borçlanmayı temsil eden menkul kıymetler: Yoktur (31 Aralık 2014: Yoktur).

11.4 Bilançoda maliyet bedeli üzerinden gösterilmiş menkul kıymetlerin ve finansal duran varlıkların borsa rayiçlerine göre, borsa rayiçleri üzerinden gösterilmiş menkul kıymetlerin ve finansal duran varlıkların maliyet bedellerine göre değerlerini gösteren bilgi: Şirket, bağlı menkul kıymeti olan TARSİM hisselerini, hisselerin aktif işlem gören bir piyasada belirlenmiş piyasa fiyatı bulunmadığından dolayı 220.125 TL’lik maliyet bedelinden taşımaktadır (31 Aralık 2014: 211.320 TL) (45.2 no’lu dipnot) .

AVIVA SİGORTA A.Ş.

1 OCAK – 30 HAZİRAN 2015 ARA HESAP DÖNEMİNE AİT FİNANSAL TABLOLARA İLİŞKİN AÇIKLAYICI DİPNOTLAR

(Para birimi aksi belirtilmedikçe Türk Lirası (“TL”) olarak gösterilmiştir.)

11. Finansal Varlıklar (Devamı)

11.5 Menkul kıymetler ve bağlı menkul kıymetler grubu içinde yer alıp işletmenin ortakları, iştirakleri ve bağlı ortaklıklar tarafından çıkarılmış bulunan menkul kıymet tutarları ve bunları çıkaran ortaklıklar: Yoktur (31 Aralık 2014: Yoktur).

11.6 Uzun vadeli finansal varlıklarda son üç yılda meydana gelen değer artışları: Yoktur (31 Aralık 2014: Yoktur).

11.7 - 11.9 Finansal varlıklara ilişkin diğer açıklamalar:

Satılmaya hazır ve alım satım amaçlı finansal varlıklardan cari dönem içinde elde edilen faiz ve satış gelirleriyle gerçekleşen makul değer kar/zararları bulunmamaktadır (30 Haziran 2014: 2.266 TL). Dönem sonu itibariyle özsermayede ilgili hesap kalemi altında kayıtlara yansıtılan gerçekleşmeyen makul değer artışı bulunmamaktadır (30 Haziran 2014: Yoktur) (15 no’lu dipnot).

Şirket’in 30 Haziran 2015 ve 31 Aralık 2014 tarihleri itibariyle menkul kıymeti bulunmamaktadır.

12. Krediler ve Alacaklar

12.1 Alacakların, ticari müşterilerden olan alacaklar, ilgili taraflardan olan alacaklar, peşin ödemeler için (gelecek aylara, yıllara ait ödemeler) ve diğerleri biçiminde sınıflanması:

30 Haziran 2015 31 Aralık 2014

	30 Haziran 2015	31 Aralık 2014
Sigortacılık faaliyetlerinden alacaklar		
Aracıardan alacaklar	40.073.260	28.871.685
Sigortalılardan alacaklar	993.454	584.826
Rücu ve sovtaj alacakları	3.518.297	3.006.447
Sigorta ve reasürans şirketlerinden alacaklar	9.179.967	5.273.942
Banka garantili kredi kartı alacakları	13.644.513	9.667.031
	67.409.491	47.403.931
Esas faaliyetlerden kaynaklanan kanuni takipteki alacaklar	9.466.221	9.700.661
Esas faaliyetlerden alacaklar - brüt	76.875.712	57.104.592
Esas faaliyetlerden kaynaklanan kanuni takipteki alacaklar karşılığı	(7.790.811)	(8.147.316)
Sigortacılık faaliyetlerinden alacaklar karşılığı	(244.041)	(767.968)
Vadesi gelmiş bulunan ve henüz vadesi gelmemiş alacaklar için ayrılan şüpheli alacaklar karşılığı tutarları	(8.034.852)	(8.915.284)
Esas faaliyetlerden alacaklar - net	68.840.860	48.189.308
Rücu ve sovtaj alacaklarının detayı aşağıdaki gibidir:		
	30 Haziran 2015	31 Aralık 2014
Rücu ve sovtaj alacakları - brüt	3.542.409	3.020.454
Rücu ve sovtaj alacakları - reasürans payı	(24.112)	(14.007)
Rücu ve sovtaj alacakları - net	3.518.297	3.006.447

AVIVA SİGORTA A.Ş.

1 OCAK – 30 HAZİRAN 2015 ARA HESAP DÖNEMİNE AİT FİNANSAL TABLOLARA İLİŞKİN AÇIKLAYICI DİPNOTLAR

(Para birimi aksi belirtilmedikçe Türk Lirası (“TL”) olarak gösterilmiştir.)

12.2 İşletmenin ortaklar, iştirakler ve bağlı ortaklıklarla olan alacak - borç ilişkisi:

İlişkili taraflar ile olan işlem ve bakiyeler 45 no’lu dipnotta detaylı olarak açıklanmıştır.

12.3 Alacaklar için alınmış olan ipotek ve diğer teminatların toplam tutarı:

Alınan garanti ve teminatların detayı aşağıda yer almaktadır:

30 Haziran 2015				
	ABD Doları	Euro	TL	Toplam
Alınan garanti ve teminatlar				
İpotekler	-	-	16.690.950	16.690.950
Alınan çekler	53.509	-	6.263.134	6.316.643
Alınan teminat mektupları	-	-	4.779.120	4.779.120
Alınan senetler	-	-	3.425.436	3.425.436
Nakit teminatlar	92.488	14.155	70.162	176.805
Kamu borçlanma senetleri	-	-	83.900	83.900
Toplam	145.997	14.155	31.312.702	31.472.854

31 Aralık 2014				
	ABD Doları	Euro	TL	Toplam
Alınan garanti ve teminatlar				
İpotekler	-	-	17.759.950	17.759.950
Alınan çekler	47.537	-	6.470.275	6.517.812
Alınan teminat mektupları	-	-	4.887.120	4.887.120
Alınan senetler	-	-	3.264.033	3.264.033
Nakit teminatlar	66.309	-	61.895	128.204
Kamu borçlanma senetleri	-	-	89.780	89.780
Toplam	113.846	-	32.533.053	32.646.899

12.4 Yabancı paralarla temsil edilen ve kur garantisi olmayan alacak ve borçlar ile aktifte mevcut yabancı paraların ayrı ayrı tutarları ve TL’ye dönüştürme kurları:

30 Haziran 2015			
Döviz cinsi	Döviz tutarı	Kur	TL tutarı
ABD Doları	3.930.700	2,6863	10.559.040
Euro	3.357.990	2,9822	10.014.198
GBP	202.509	4,2104	852.646
CHF	14.001	2,8636	40.094
JPY	19.856	0,0218	433
CAD	11	2,1739	24
			21.466.435

31 Aralık 2014			
Döviz cinsi	Döviz tutarı	Kur	TL tutarı
ABD Doları	2.899.094	2,3189	6.722.710
Euro	1.889.679	2,8207	5.330.218
GBP	42.685	3,5961	153.500
CHF	12.850	2,3397	30.065
JPY	2.678	1,9347	5.180
CAD	11	1,9924	22
			12.241.695

AVIVA SİGORTA A.Ş.

1 OCAK – 30 HAZİRAN 2015 ARA HESAP DÖNEMİNE AİT FİNANSAL TABLOLARA İLİŞKİN AÇIKLAYICI DİPNOTLAR

(Para birimi aksi belirtilmedikçe Türk Lirası (“TL”) olarak gösterilmiştir.)

12.5 - 12.7 Krediler ve alacaklara ilişkin diğer açıklamalar:

Sigortacılık faaliyetlerinden alacakların vade analizi aşağıdaki gibidir:

	<u>30 Haziran 2015</u>	<u>31 Aralık 2014</u>
Vadesi geçmiş	11.880.415	8.510.261
0-90 gün	26.575.757	10.884.844
91-180 gün	19.685.451	19.131.410
181-270 gün	5.678.151	5.681.383
271-360 gün	37.944	129.796
360 günden fazla	33.476	59.790
	63.891.194	44.397.484
Rücu alacakları (net)	3.518.297	3.006.447
Toplam	67.409.491	47.403.931

Aracılardan ve sigortalılardan alacaklar karşılığı hareket tablosu aşağıdaki gibidir:

	<u>2015</u>	<u>2014</u>
Dönem başı - 1 Ocak	767.968	816.547
Dönem içindeki girişler	165.627	286.294
Serbest bırakılan karşılık	(689.554)	(240.072)
Dönem sonu - 30 Haziran	244.041	862.769

Esas faaliyetlerden kaynaklanan şüpheli alacaklar karşılığının hareket tablosu aşağıdaki gibidir:

	<u>2015</u>	<u>2014</u>
Dönem başı - 1 Ocak	8.147.316	8.135.668
Dönem içindeki girişler	124.124	165.275
Tahsilat	(308.564)	(99.601)
Serbest bırakılan karşılık	(172.065)	-
Dönem sonu - 30 Haziran	7.790.811	8.201.342

Vadesini geçmiş sigortalılardan, acentelerden ve sigorta şirketlerinden alacakların yaşlandırması aşağıdaki gibidir:

	<u>30 Haziran 2015</u>	<u>31 Aralık 2014</u>
3 aya kadar	8.700.411	5.218.564
3-6 ay arası	296.856	1.271.366
6 ay ve üzeri	2.883.148	2.020.331
Toplam	11.880.415	8.510.261

Vadesini geçmiş sigortalılardan ve acentelerden alacaklar için alınan garantiler aşağıdaki gibidir:

	<u>30 Haziran 2015</u>	<u>31 Aralık 2014</u>
İpotek	2.060.000	1.854.500
Teminat mektubu	483.250	586.000
Hazine Bonosu	9.430	-
Nakit	-	1.000
Toplam	2.552.680	2.441.500

AVIVA SİGORTA A.Ş.

1 OCAK – 30 HAZİRAN 2015 ARA HESAP DÖNEMİNE AİT FİNANSAL TABLOLARA İLİŞKİN AÇIKLAYICI DİPNOTLAR

(Para birimi aksi belirtilmedikçe Türk Lirası (“TL”) olarak gösterilmiştir.)

13. Türev Finansal Araçlar

30 Haziran 2015 tarihi itibarıyla Şirket’in türev araçları aşağıdaki gibidir (31 Aralık 2014: Yoktur):

Türev Finansal Araçlar	30 Haziran 2015	
	Kontrat tutarı	Gerçeğe uygun değer varlık/(yükümlülük)
Yabancı para swap işlemleri	5.000.000	4.824.309

Şirket’in 30 Haziran 2015 itibarıyla swap sözleşmelerine konu 17 Ağustos 2015 vadeli 1.797.268 Euro satış işlemi bulunmaktadır (31 Aralık 2014: Yoktur).

Şirket’in bu işlemlerin piyasa değerlemesinden elde ettiği 175.691 TL tutarındaki değerlendirme zararı “Türev Ürünler Sonucunda Oluşan Zararlar” hesabında muhasebeleştirilmiştir (31 Aralık 2014: Yoktur).

Şirket’in dönem içerisinde gerçekleşmiş olan kısa vadeli swap sözleşmelerinden elde edilen 188.898 TL tutarındaki gelir “Türev Ürünlerden Elde Edilen Gelirler” hesabında muhasebeleştirilmiştir (31 Aralık 2014:Yoktur).

AVIVA SİGORTA A.Ş.

1 OCAK – 30 HAZİRAN 2015 ARA HESAP DÖNEMİNE AİT FİNANSAL TABLOLARA İLİŞKİN AÇIKLAYICI DİPNOTLAR

(Para birimi aksi belirtilmedikçe Türk Lirası (“TL”) olarak gösterilmiştir.)

14. Nakit ve Nakit Benzerleri

30 Haziran 2015 ve 31 Aralık 2014 tarihlerinde sona eren dönemlere ait nakit akış tablosuna esas teşkil eden nakit ve nakit benzerleri 2.12 no’lu dipnotta açıklanmış olup Şirket’in banka mevduatlarının detayı aşağıda yer almaktadır:

	30 Haziran 2015	31 Aralık 2014
Kasa	12.413	1.154
Alman Çekler	330.000	
Banka mevduatları	278.877.124	295.062.351
Banka garantili ve üç aydan kısa vadeli kredi kartı alacakları	20.540.911	18.237.602
Toplam	299.760.448	313.301.107
Yabancı para mevduatlar		
- vadesiz mevduatlar	186.540	4.720.788
- vadeli mevduatlar	10.873.813	-
	11.060.353	4.720.788
TL mevduatlar		
- vadesiz mevduatlar	952.064	873.607
- vadeli mevduatlar (*)	266.864.707	289.467.956
	267.816.771	290.341.563
Toplam banka mevduatları	278.877.124	295.062.351

(*) Şirket’in, 30 Haziran 2015 tarihi itibarıyla Hazine Müsteşarlığı lehine 34.000.000 TL ve TARSİM lehine 600.000 TL bloke edilmiş vadeli mevduatı bulunmaktadır.

Vadeli mevduatların yıllık ağırlıklı ortalama faiz oranları:

	30 Haziran 2015	31 Aralık 2014
	(%)	(%)
TL	10,81	10,35

Yabancı para vadeli ve vadesiz mevduatlar:

	30 Haziran 2015			
	Yabancı para		TL	
	Vadeli	Vadesiz	Vadeli	Vadesiz
ABD Doları	2.749.000	35.059	7.384.639	94.178
Euro	1.170.000	27.742	3.489.174	82.734
GBP	-	2.287	-	9.628
Toplam			10.873.813	186.540

	31 Aralık 2014			
	Yabancı para		TL	
	Vadeli	Vadesiz	Vadeli	Vadesiz
ABD Doları	-	1.992.388	-	4.620.148
Euro	-	34.112	-	96.222
GBP	-	1.229	-	4.418
Toplam			-	4.720.788

AVIVA SİGORTA A.Ş.

1 OCAK – 30 HAZİRAN 2015 ARA HESAP DÖNEMİNE AİT FİNANSAL TABLOLARA İLİŞKİN AÇIKLAYICI DİPNOTLAR

(Para birimi aksi belirtilmedikçe Türk Lirası (“TL”) olarak gösterilmiştir.)

15. Sermaye

Yasal Yedekler:

Kanuni defterlerdeki birikmiş karlar, aşağıda belirtilen kanuni yedeklerle ilgili hüküm haricinde dağıtılabılırler. Türk Ticaret Kanunu'na göre, yasal yedekler birinci ve ikinci tertip yasal yedekler olmak üzere ikiye ayrılır. Türk Ticaret Kanunu'na göre birinci tertip yasal yedekler, şirketin ödenmiş/çıkarılmış sermayesinin %20'sine ulaşıncaya kadar, kanuni net karın %5'i olarak ayrılır. İkinci tertip yasal yedekler ise ödenmiş/çıkarılmış sermayenin %5'ini aşan dağıtılan karın %10'udur. Türk Ticaret Kanunu'na göre, yasal yedekler ödenmiş/çıkarılmış sermayenin %50'sini geçmediği sürece sadece zararları netleştirmek için kullanılabilir, bunun dışında herhangi bir şekilde kullanılması mümkün değildir.

Dönem başı ve dönem sonunda bulunan hisse senetlerinin hareketleri aşağıdaki gibidir:

	<u>1 Ocak 2015</u>		<u>Yeni çıkarılan</u>		<u>İfta edilen</u>		<u>30 Haziran 2015</u>	
	Adet	Nominal TL	Adet	Nominal TL	Adet	Nominal TL	Adet	Nominal TL
Ödenmiş Sermaye	1.500.000.000	150.000.000	-	-	-	-	1.500.000.000	150.000.000
Toplam	1.500.000.000	150.000.000	-	-	-	-	1.500.000.000	150.000.000

	<u>1 Ocak 2014</u>		<u>Yeni çıkarılan</u>		<u>İfta edilen</u>		<u>30 Haziran 2014</u>	
	Adet	Nominal TL	Adet	Nominal TL	Adet	Nominal TL	Adet	Nominal TL
Ödenmiş Sermaye	1.500.000.000	150.000.000	-	-	-	-	1.500.000.000	150.000.000
Toplam	1.500.000.000	150.000.000	-	-	-	-	1.500.000.000	150.000.000

Şirket hisselerinin Kibele B.V. tarafından 18 Aralık 2014 tarihinde devir alınması ile birlikte, Sermaye Piyasası Kurulu'nun II-27.2 Sayılı Ortaklıktan Çıkarma ve Satma Hakları Tebliği çerçevesinde hakim ortak olan Kibele B.V.'nin diğer ortakları ortaklıktan çıkarma hakkı ve diğer ortakların paylarını hakim ortak Kibele B.V.'ye satma hakkı kullanılabilir hale gelmiştir. İlgili satma hakkı fiyatı 4,74171 TL olarak 16 Ocak 2015 tarihinde Kamuyu Aydınlatma Platformu'na iletilen özel durum açıklamasında duyurulmuştur. Satma hakkı kullanımına ilişkin süreç 18 Mart 2015 tarihine kadar devam etmiştir. Buna ek olarak, Sermaye Piyasası Kurulu'nun II-26.1 sayılı Pay Alım Teklifi Tebliği çerçevesinde Kibele B.V. tarafından 25 Aralık 2014 tarihinde Sermaye Piyasası Kurulu'na zorunlu pay alım teklifinde bulunmak için başvuruda bulunulmuştur. Pay Alım Fiyatı Sermaye Piyasası Kurulu'nun 20 Şubat 2015 tarihli ve 29833736-110-05.01-385 sayılı izin yazısı uyarınca 1 TL nominal değerli pay için 4,74171 TL olarak belirlenmiştir. Pay Alım Teklifi işlemleri 24 Şubat 2015 ile 9 Mart 2015 tarihleri arasında 10 işgünü boyunca gerçekleştirilmiştir.

Şirket'in hakim ortağı konumunda olan Kibele B.V. tarafından 20 Nisan 2015 tarihinde Kamuyu Aydınlatma Platformu'na iletilen açıklama ile ek pay alım tarihi olan 20 Nisan 2015 tarihinden itibaren 3 aylık hak düşürücü süre içerisinde, hakim ortak dışındaki diğer ortakların, Şirket hisselerinde sahip oldukları paylarını hakim ortak Kibele B.V.'ye satma hakkı bulunduğu belirtilmiştir. İlgili satma hakkı fiyatı 4,74171 TL olarak 29 Nisan 2015 tarihinde Kamuyu Aydınlatma Platformu'na iletilen özel durum açıklamasında duyurulmuştur.

**1 OCAK – 30 HAZİRAN 2015 ARA HESAP DÖNEMİNE AİT
FİNANSAL TABLOLARA İLİŞKİN AÇIKLAYICI DİPNOTLAR**

(Para birimi aksi belirtilmedikçe Türk Lirası (“TL”) olarak gösterilmiştir.)

16. Diğer Yedekler ve İsteğe Bağlı Katılımın Sermaye Bileşeni

Özsermaye içerisinde yer alan diğer yedekler ile ilgili bilgi 15 no’lu dipnotta yer almaktadır.

17. Sigorta Borçları ve Reasürans Varlıkları

17.1 Şirketin hayat ve hayat dışı dallar için tesis etmesi gereken teminat tutarları ile varlıklar itibariyle hayat ve hayat dışı dallara göre tesis edilmiş teminat tutarları:

30 Haziran 2015 31 Aralık 2014

Hayat dışı dallar için tesis edilmesi gereken teminat tutarı	25.748.467	24.475.437
Hayat dışı dallar için tesis edilen teminat tutarı (*)	36.163.890	34.461.003

(*) Sigortacılık Kanunu’na istinaden çıkarılan ve 7 Ağustos 2007 tarih ve 26606 sayılı Resmi Gazetede yayımlanan “Sigorta ve Reasürans ile Emeklilik Şirketlerinin Mali Bünyelerine İlişkin Yönetmeliğinin 4. maddesi gereğince, sigorta şirketleri ile hayat ve ferdi kaza branşında faaliyet gösteren emeklilik şirketleri, sermaye yeterliliği hesabı sırasında bulunan gerekli özsermaye miktarının üçte birine denk düşen Minimum Garanti Fonu tutarını sermaye yeterliliği hesabı döneminde teminat olarak tesis etmekle yükümlü kılınmıştır. 30 Haziran 2015 tarihi itibariyle tesis edilen teminat tutarı Resmi Gazete belirtildiği gibi sermaye miktarları toplamının üçte birinden az olmayacak şekilde tesis edilmiştir.

17.2 Şirketin hayat poliçe adetleri ile dönem içinde giren, ayrılan hayat ve mevcut hayat sigortalıların adet ve matematik karşılıkları: Yoktur (1 Nisan - 30 Haziran 2015: Yoktur) (1 Ocak - 30 Haziran 2014: Yoktur) (1 Nisan - 30 Haziran 2014: Yoktur).

17.3 Hayat dışı sigortalara dallar itibariyle verilen sigorta teminatı tutarı: 4 no’lu dipnotta açıklanmıştır.

17.4 Şirketin kurduğu emeklilik yatırım fonları ve birim fiyatları: Yoktur (1 Nisan - 30 Haziran 2015: Yoktur) (1 Ocak - 30 Haziran 2014: Yoktur) (1 Nisan - 30 Haziran 2014: Yoktur).

17.5 Portföydeki katılım belgeleri ve dolaşımdaki katılım belgeleri adet ve tutar: Yoktur (1 Nisan - 30 Haziran 2015: Yoktur) (1 Ocak - 30 Haziran 2014: Yoktur) (1 Nisan - 30 Haziran 2014: Yoktur).

17.6 Dönem içinde giren, ayrılan, iptal edilen ve mevcut bireysel emeklilik ve grup emeklilik katılımcılarının adetçe portföy tutarları: Yoktur (1 Nisan - 30 Haziran 2015: Yoktur) (1 Ocak - 30 Haziran 2014: Yoktur) (1 Nisan - 30 Haziran 2014: Yoktur).

17.7 Kar paylı hayat sigortalarında kar payının hesaplanmasında kullanılan değerlendirme yöntemleri: Yoktur (1 Nisan - 30 Haziran 2015: Yoktur) (1 Ocak - 30 Haziran 2014: Yoktur) (1 Nisan - 30 Haziran 2014: Yoktur).

17.8 Dönem içinde yeni giren bireysel emeklilik katılımcılarının adet ile brüt ve net katılım paylarının bireysel ve kurumsal olarak dağılımları: Yoktur (1 Nisan - 30 Haziran 2015: Yoktur) (1 Ocak - 30 Haziran 2014: Yoktur) (1 Nisan - 30 Haziran 2014: Yoktur).

17.9 Dönem içinde başka şirketten gelen bireysel emeklilik katılımcılarının adet ile brüt ve net katılım paylarının bireysel ve kurumsal olarak dağılımları: Yoktur (1 Nisan - 30 Haziran 2015: Yoktur) (1 Ocak - 30 Haziran 2014: Yoktur) (1 Nisan - 30 Haziran 2014: Yoktur).

17.10 Dönem içinde şirketin hayat portföyünden bireysel emekliliğe geçen bireysel emeklilik katılımcılarının adet ile brüt ve net katılım paylarının bireysel ve kurumsal olarak dağılımları: Yoktur (1 Nisan - 30 Haziran 2015: Yoktur) (1 Ocak - 30 Haziran 2014: Yoktur) (1 Nisan - 30 Haziran 2014: Yoktur).

17.11 Dönem içinde şirketin portföyünden ayrılan başka şirkete geçen veya başka şirkete geçmeyen her ikisi birlikte bireysel emeklilik katılımcılarının adet ile brüt ve net katılım paylarının bireysel ve kurumsal olarak dağılımları: Yoktur (1 Nisan - 30 Haziran 2015: Yoktur) (1 Ocak - 30 Haziran 2014: Yoktur) (1 Nisan - 30 Haziran 2014: Yoktur).

17.12 Dönem içinde yeni giren hayat sigortalıların adet ile brüt ve net prim tutarları ferdi ve grup olarak dağılımları: Yoktur (1 Nisan - 30 Haziran 2015: Yoktur) (1 Ocak - 30 Haziran 2014: Yoktur) (1 Nisan - 30 Haziran 2014: Yoktur).

AVIVA SİGORTA A.Ş.

1 OCAK – 30 HAZİRAN 2015 ARA HESAP DÖNEMİNE AİT FİNANSAL TABLOLARA İLİŞKİN AÇIKLAYICI DİPNOTLAR

(Para birimi aksi belirtilmedikçe Türk Lirası (“TL”) olarak gösterilmiştir.)

17. Sigorta Borçları ve Reasürans Varlıkları (Devamı)

17.13 Dönem içinde portföyden ayrılan hayat sigortalıların adet ile brüt ve net prim tutarları matematik karşılıklarının tutarlarının ferdi ve grup olarak dağılımları: Yoktur (1 Nisan - 30 Haziran 2015: Yoktur) (1 Ocak - 30 Haziran 2014: Yoktur) (1 Nisan - 30 Haziran 2014: Yoktur).

17.14 Dönem içinde hayat sigortalılarına kar payı dağıtım oranı: Yoktur (1 Nisan - 30 Haziran 2015: Yoktur) (1 Ocak - 30 Haziran 2014: Yoktur) (1 Nisan - 30 Haziran 2014: Yoktur).

17.15 - 17.19 Sigorta sözleşmelerinden kaynaklanan yükümlülükler ile ilgili diğer gerekli açıklamalar:

Muallak hasar ve tazminat karşılığı:

	2015		
	Brüt	Reasürans payı	Net
Dönem başı rapor edilen hasarlar - 1 Ocak	290.918.364	(72.343.607)	218.574.757
Ödenen hasar	(19.960.025)	932.789	(19.027.236)
Artış			
- Cari dönem muallakları	27.443.371	(570.440)	26.872.931
- Geçmiş yıllar muallakları	19.822.968	(6.394.270)	13.428.698
Dönem sonu rapor edilen hasarlar - 30 Haziran	318.224.678	(78.375.528)	239.849.150
Gerçekleşmiş ancak rapor edilmemiş hasarlar	86.028.374	(13.130.988)	72.897.386
Davalık muallak hasarlar karşılığı kazanma oranı indirimi	(22.934.522)	4.917.859	(18.016.663)
Toplam	381.318.530	(86.588.657)	294.729.873
	2014		
	Brüt	Reasürans payı	Net
Dönem başı rapor edilen hasarlar - 1 Ocak	206.853.928	(43.069.555)	163.784.373
Ödenen hasar	(50.011.806)	5.221.606	(44.790.200)
Artış			
- Cari dönem muallakları	42.086.210	(1.891.099)	40.195.111
- Geçmiş yıllar muallakları	60.939.768	(22.214.135)	38.725.633
Dönem sonu rapor edilen hasarlar - 30 Haziran	259.868.100	(61.953.183)	197.914.917
Gerçekleşmiş ancak rapor edilmemiş hasarlar	85.161.483	(12.562.462)	72.599.021
Dava kazanma oranına istinaden muallak hasarlardan yapılan indirim tutarı	(19.565.118)	2.139.314	(17.425.804)
Toplam	325.464.465	(72.376.331)	253.088.134

AVIVA SİGORTA A.Ş.

1 OCAK – 30 HAZİRAN 2015 ARA HESAP DÖNEMİNE AİT FİNANSAL TABLOLARA İLİŞKİN AÇIKLAYICI DİPNOTLAR

(Para birimi aksi belirtilmedikçe Türk Lirası (“TL”) olarak gösterilmiştir.)

17. Sigorta Borçları ve Reasürans Varlıkları (Devamı)

17.15 - 17.19 Sigorta sözleşmelerinden kaynaklanan yükümlülükler ile ilgili diğer gerekli açıklamalar (Devamı):

Muallak hasar ve tazminat karşılığı (devamı):

Şirket'in alt branş bazında hesaplamış olduğu kazanma oranları ve bu oranlara göre indirim yapılan tutarlar aşağıda açıklanmıştır:

30 Haziran 2015				
	Kazanma Oranı	Brüt	Reasürör payı	Net
Zorunlu Trafik	% 8	12.037.192	(1.058.688)	10.978.504
İşveren Mali Sorumluluk	% 11	3.151.575	(160.556)	2.991.019
İnşaat	% 18	1.794.554	(1.054.087)	740.467
Motorlu Kara Taşıtları -Kasko	% 18	713.898	(55.048)	658.850
Zorunlu Karayolu Taşımacılık Mali Sorumluluk	% 19	656.550	(50.158)	606.392
Üçüncü Şahıslara Karşı Mali Sorumluluk	% 25	977.969	(399.543)	578.426
Motorlu Kara Taşıtları İhtiyari Mali Sorumluluk	% 18	319.763	(18.405)	301.358
Yangın	% 5	2.205.335	(1.912.357)	292.978
Emtea	% 25	263.855	(4.789)	259.066
Tehlikeli Maddeler Zorunlu Sorumluluk	% 25	364.021	(199.551)	164.470
Hırsızlık	% 25	160.361	-	160.361
Otobüs Zorunlu Koltuk Ferdi Kaza	% 10	154.990	(4.677)	150.313
Tekne-Deniz Araçları	% 25	91.817	-	91.817
Özel Güvenlik Mali Sorumluluk	% 10	33.633	-	33.633
Elektronik Cihaz	% 14	4.747	-	4.747
Deprem ve Sel Dışındaki Doğal Afetler	% 25	4.262	-	4.262
Toplam		22.934.522	(4.917.859)	18.016.663

31 Aralık 2014				
	Kazanma Oranı	Brüt	Reasürör payı	Net
Zorunlu Trafik	% 12	14.445.023	(1.312.433)	13.132.590
İşveren Mali Sorumluluk	% 12	2.834.443	(216.278)	2.618.165
Üçüncü Şahıslara Karşı Mali Sorumluluk	% 22	1.280.632	(214.778)	1.065.854
Motorlu Kara Taşıtları -Kasko	% 17	954.403	(80.744)	873.659
İnşaat	% 15	423.188	(51.747)	371.441
Yangın	% 4	1.845.088	(1.523.601)	321.487
Motorlu Kara Taşıtları İhtiyari Mali Sorumluluk	% 15	248.479	(19.429)	229.050
Hırsızlık	% 25	157.391	-	157.391
Otobüs Zorunlu Koltuk Ferdi Kaza	% 11	160.319	(5.450)	154.869
Tehlikeli Maddeler Zorunlu Sorumluluk	% 25	354.176	(256.382)	97.794
Toplam		22.708.181	(3.680.842)	19.027.339

Kazanılmamış primler karşılığı:

2015			
	Brüt	Reasürans payı	Net
Dönem başı - 1 Ocak	80.309.978	(11.580.142)	68.729.836
Net değişim	15.554.254	(988.317)	14.565.937
Dönem sonu - 30 Haziran	95.864.232	(12.568.459)	83.295.773

2014			
	Brüt	Reasürans payı	Net
Dönem başı - 1 Ocak	112.590.469	(11.840.582)	100.749.887
Net değişim	(3.885.521)	(2.117.482)	(6.003.003)
Dönem sonu - 30 Haziran	108.704.948	(13.958.064)	94.746.884

(*) 30 Haziran 2015 tarihi itibarıyla ertelenmiş komisyon giderleri ve gelirleri sırasıyla 17.319.747 TL (31 Aralık 2014: 14.202.505 TL) ve 1.513.540 TL (31 Aralık 2014: 390.415 TL) (19 no'lu dipnot) olup bilançoda "Ertelenmiş Üretim Giderleri" ve "Ertelenmiş Komisyon Gelirleri" hesap kalemleri altında yer almaktadır.

AVIVA SİGORTA A.Ş.

1 OCAK – 30 HAZİRAN 2015 ARA HESAP DÖNEMİNE AİT FİNANSAL TABLOLARA İLİŞKİN AÇIKLAYICI DİPNOTLAR

(Para birimi aksi belirtilmedikçe Türk Lirası (“TL”) olarak gösterilmiştir.)

17. Sigorta Borçları ve Reasürans Varlıkları (Devamı)

17.15 - 17.19 Sigorta sözleşmelerinden kaynaklanan yükümlülükler ile ilgili diğer gerekli açıklamalar (Devamı):

Devam eden riskler karşılığı:

	2015		
	Brüt	Reasürör payı	Net
Dönem başı - 1 Ocak	41.908.398	(13.735.694)	28.172.704
Net değişim	(19.001.217)	9.777.357	(9.223.860)
Dönem sonu - 30 Haziran	22.907.181	(3.958.337)	18.948.844
	2014		
	Brüt	Reasürör payı	Net
Dönem başı - 1 Ocak	7.527.287	(3.004.703)	4.522.584
Net değişim	33.859.560	(13.035.883)	20.823.677
Dönem sonu - 30 Haziran	41.386.847	(16.040.586)	25.346.261

Dengeleme karşılığı ():*

	2015		
	Brüt	Reasürör payı	Net
Dönem başı - 1 Ocak	30.900.995	-	30.900.995
Cari dönem girişleri	2.267.955	-	2.267.955
İlave edilen karşılık	(1.016.854)	-	(1.016.854)
Dönem sonu - 30 Haziran	32.152.096	-	32.152.096
	2014		
	Brüt	Reasürör payı	Net
Dönem başı - 1 Ocak	28.146.579	-	28.146.579
Net değişim	1.997.516	-	1.997.516
İndirilen karşılık	(74.887)	-	(74.887)
Dönem sonu - 30 Haziran	30.069.208	-	30.069.208

Aktüeryal matematik karşılığı ()(**):*

	2015		
	Brüt	Reasürör payı	Net
Dönem başı - 1 Ocak	1.389.567	-	1.389.567
Net değişim	(263.487)	-	(263.487)
Dönem sonu - 30 Haziran	1.126.080	-	1.126.080
	2014		
	Brüt	Reasürör payı	Net
Dönem başı - 1 Ocak	1.999.650	-	1.999.650
Net değişim	(313.692)	-	(313.692)
Dönem sonu - 30 Haziran	1.685.958	-	1.685.958

(*) Söz konusu karşılıklar 2.24 no'lu dipnotta açıklandığı üzere net olarak hesaplanmaktadır.

(**) Şirket, 1 Temmuz 2008 tarihi ve sonrasında yazdığı 1 yıldan uzun vadeli ferdi kaza branşı poliçeleri için aktüeryal matematik karşılığı hesaplamaktadır.

AVİVA SİGORTA A.Ş.

1 OCAK – 30 HAZİRAN 2015 ARA HESAP DÖNEMİNE AİT FİNANSAL TABLOLARA İLİŞKİN AÇIKLAYICI DİPNOTLAR

(Para birimi aksi belirtilmedikçe Türk Lirası (“TL”) olarak gösterilmiştir.)

17. Sigorta Borçları ve Reasürans Varlıkları (Devamı)

17.15 - 17.19 Sigorta sözleşmelerinden kaynaklanan yükümlülükler ile ilgili diğer gerekli açıklamalar (Devamı):

Yabancı para ile ifade edilen ve ihbarı yapılmış net muallak hasar ve tazminat karşılıkları aşağıdaki gibidir:

Döviz Cinsi	30 Haziran 2015		
	Döviz Tutarı	Kur	Tutar TL
ABD Doları	3.945.336	2,6863	10.598.355
Euro	1.581.200	2,9822	4.715.455
GBP	(4.526)	4,2104	(19.055)
			15.294.755
Döviz Cinsi	31 Aralık 2014		
	Döviz Tutarı	Kur	Tutar TL
ABD Doları	4.758.576	2,3189	11.034.662
Euro	927.366	2,8207	2.615.821
GBP	(378.817)	3,5961	(1.362.263)
			12.288.220

Rücu Gelirleri:

Şirket’in 30 Haziran 2015 ve 2014 tarihleri itibariyle branş bazında dönem içinde tahsil edilmiş olan rücu ve sovtaj gelirleri aşağıda açıklanmıştır:

	1 Ocak - 30 Haziran 2015			1 Ocak - 31 Haziran 2014		
	Brüt	Reasürans Payı	Net	Brüt	Reasürans Payı	Net
Kara araçları	3.859.787	(14.347)	3.845.440	8.384.919	(133.597)	8.251.322
Kara araçları sorumluluk	658.365	(54.917)	603.448	706.517	(52.548)	653.969
Nakliyat	326.328	-	326.328	394.029	-	394.029
Yangın ve doğal afetler	228.600	(170)	228.430	335.248	-	335.248
Genel zararlar	57.400	(1.875)	55.525	9.672	-	9.672
Emniyeti Suistimal	41.524	(2.125)	39.399	58.597	(68)	58.529
Genel sorumluluk	1.608	-	1.608	2.596	-	2.596
Su araçları	-	-	-	10.270	-	10.270
Kaza	-	-	-	458	-	458
Toplam	5.173.612	(73.434)	5.100.178	9.902.306	(186.213)	9.716.093

Şirket’in 30 Haziran 2015 ve 31 Aralık 2014 tarihleri itibariyle branş bazında dönem içinde tahakkuk edilmiş olan rücu ve sovtaj alacakları aşağıda açıklanmıştır:

	30 Haziran 2015			31 Aralık 2014		
	Brüt	Reasürans Payı	Net	Brüt	Reasürans Payı	Net
Kara araçları	2.892.034	(2.576)	2.889.458	2.234.014	(1.930)	2.232.084
Kara araçları sorumluluk	241.041	(14.142)	226.899	268.368	(11.989)	256.379
Nakliyat	201.134	(4.696)	196.438	318.815	-	318.815
Yangın ve doğal afetler	172.914	(2.088)	170.826	175.900	(88)	175.812
Emniyeti Suistimal	19.063	(610)	18.453	-	-	-
Genel zararlar	16.223	-	16.223	23.357	-	23.357
Toplam	3.542.409	(24.112)	3.518.297	3.020.454	(14.007)	3.006.447

AVIVA SİGORTA A.Ş.

1 OCAK – 30 HAZİRAN 2015 ARA HESAP DÖNEMİNE AİT FİNANSAL TABLOLARA İLİŞKİN AÇIKLAYICI DİPNOTLAR

(Para birimi aksi belirtilmedikçe Türk Lirası (TL) olarak gösterilmiştir.)

17. Sigorta Borçları ve Reasürans Varlıkları (Devamı)

17.15 - 17.19 Sigorta sözleşmelerinden kaynaklanan yükümlülükler ile ilgili diğer gerekli açıklamalar (Devamı):

30 Haziran 2015 tarihi itibarıyla gerçekleşen hasar esasına göre hazırlanmış brüt hasar gelişim tablosu:

Teknik Karşılıklar Yönetmeliği'ne uygun olarak yapılan AZMM hesaplamalarında kullanılmış olan hasar gelişim tabloları aşağıda açıklanmıştır.

Kaza yılı	1 Temmuz 2008 30 Haziran 2009	1 Temmuz 2009 30 Haziran 2010	1 Temmuz 2010 30 Haziran 2011	1 Temmuz 2011 30 Haziran 2012	1 Temmuz 2012 30 Haziran 2013	1 Temmuz 2013 30 Haziran 2014	1 Temmuz 2014 30 Haziran 2015	Brüt Gerçekleşen Hasarlar
Kaza döneminde yapılan ödeme	119.318.585	124.028.046	142.744.306	180.678.692	206.031.650	206.016.654	262.185.634	1.241.003.567
1 yıl sonra	36.049.376	36.421.154	50.866.440	61.379.727	71.146.772	62.648.437	-	318.511.906
2 yıl sonra	10.091.060	12.727.932	14.527.147	19.777.161	30.839.070	-	-	87.962.370
3 yıl sonra	8.001.766	10.790.987	13.122.858	14.927.879	-	-	-	46.843.490
4 yıl sonra	7.350.915	9.531.644	10.789.334	-	-	-	-	27.671.893
5 yıl sonra	7.724.469	9.507.558	-	-	-	-	-	17.232.027
6 yıl sonra	7.290.281	-	-	-	-	-	-	7.290.281
Toplam gerçekleşen brüt hasar	195.826.452	203.007.321	232.050.085	276.763.459	308.017.492	268.665.091	262.185.634	1.746.515.534
Elimine edilen büyük hasar tutarları	68.857.274	137.912.650	132.429.130	107.881.824	189.752.564	19.700.734	6.549.044	663.083.220
Toplam gerçekleşen brüt hasar	264.683.726	340.919.971	364.479.215	384.645.283	497.770.056	288.365.825	268.734.678	2.409.598.754

AVIVA SİGORTA A.Ş.

1 OCAK – 30 HAZİRAN 2015 ARA HESAP DÖNEMİNE AİT FİNANSAL TABLOLARA İLİŞKİN AÇIKLAYICI DİPNOTLAR

(Para birimi aksi belirtilmedikçe Türk Lirası (TL) olarak gösterilmiştir.)

17. Sigorta Borçları ve Reasürans Varlıkları (Devamı)

17.15 - 17.19 Sigorta sözleşmelerinden kaynaklanan yükümlülükler ile ilgili diğer gerekli açıklamalar (Devamı):

30 Haziran 2014 tarihi itibarıyla gerçekleşen hasar esasına göre hazırlanmış brüt hasar gelişim tablosu:

Kaza yılı	1 Temmuz 2007 30 Haziran 2008	1 Temmuz 2008 30 Haziran 2009	1 Temmuz 2009 30 Haziran 2010	1 Temmuz 2010 30 Haziran 2011	1 Temmuz 2011 30 Haziran 2012	1 Temmuz 2012 30 Haziran 2013	1 Temmuz 2013 30 Haziran 2014	Brüt Gerçekleşen Hasarlar
Kaza döneminde gerçekleşen brüt hasar	129.370.875	154.737.046	208.574.359	203.831.412	238.045.183	247.789.890	179.505.634	1.361.854.399
1 yıl sonra	43.310.789	49.909.112	61.323.471	62.957.976	69.890.863	78.300.751	-	365.692.962
2 yıl sonra	13.276.033	17.397.604	22.548.898	27.908.700	30.957.571	-	-	112.088.806
3 yıl sonra	10.156.703	13.452.849	19.007.765	24.393.825	-	-	-	67.011.142
4 yıl sonra	8.992.328	12.400.655	19.508.298	-	-	-	-	40.901.281
5 yıl sonra	8.187.665	11.755.227	-	-	-	-	-	19.942.892
6 yıl sonra	8.831.055	-	-	-	-	-	-	8.831.055
Toplam gerçekleşen brüt hasar	222.125.448	259.652.493	330.962.791	319.091.913	338.893.617	326.090.641	179.505.634	1.976.322.537
Elimine edilen büyük hasar tutarları	28.343.056	33.900.462	94.616.273	99.780.103	77.039.563	99.874.596	65.542.284	499.096.337
Toplam gerçekleşen brüt hasar	250.468.504	293.552.955	425.579.064	418.872.016	415.933.180	425.965.237	245.047.918	2.475.418.874

**1 OCAK – 30 HAZİRAN 2015 ARA HESAP DÖNEMİNE AİT
FİNANSAL TABLOLARA İLİŞKİN AÇIKLAYICI DİPNOTLAR**

(Para birimi aksi belirtilmedikçe Türk Lirası (TL) olarak gösterilmiştir.)

17. Sigorta Borçları ve Reasürans Varlıkları (Devamı)

17.15 - 17.19 Sigorta sözleşmelerinden kaynaklanan yükümlülükler ile ilgili diğer gerekli açıklamalar (Devamı):

Şirket, Hazine Müsteşarlığı tarafından yayımlanan 5 Aralık 2014 tarih ve 2014/16 sayılı “Muallak Tazminat Karşılığına İlişkin Genelge” uyarınca her bir branş için kullanılacak AZMM hesaplama metodunu şirket aktüerinin görüşleri çerçevesinde belirlemiştir. Bütün branşlarda büyük hasar limitleri box-plot yöntemi ile belirlenmiş olup, büyük hasar elemesinden sonra oluşturulan AZMM üçgenlerine, şirket aktüerinin görüşleri çerçevesinde istatistiki yöntemler kullanılarak belirlenen gelişim katsayıları ve kuyruk faktörü uygulanmıştır. Şirket, AZMM hesaplamalarını brüt tutarlar üzerinden gerçekleştirerek aşağıda açıklanan yöntemler çerçevesinde net karşılık tutarlarına ulaşmıştır. 30 Haziran 2015 ve 31 Aralık 2014 tarihleri itibarıyla branşlar için kullanılan AZMM hesaplama metodu ile bu hesaplamalar sonucunda ilave ayrılacak veya hesaplamaların negatif verdiği durumlarda karşılıklardan düşülecek olan brüt ve net ilave karşılık tutarları aşağıda açıklanmıştır:

Branş	30 Haziran 2015 (*)		
	Kullanılan Yöntem	Brüt İlave Karşılık	Net İlave Karşılık
Zorunlu Trafik (**)	Standart	67.698.727	61.864.413
Genel Sorumluluk	Standart	13.962.910	10.894.865
Genel Zararlar	Standart	5.985.530	3.232.602
Kaza	Standart	1.526.763	1.355.420
Yangın ve Doğal Afetler	Standart	2.249.295	839.120
İhtiyari Mali Sorumluluk	Standart	738.750	697.046
Emniyeti Suistimal	Standart	291.321	290.624
Hukuksal Koruma	Standart	53.828	53.828
Finansal Kayıplar	Standart	(20.900)	(20.900)
Su Araçları	Standart	(270.934)	(270.934)
Nakliyat	Standart	(1.155.936)	(1.131.541)
Kara Araçları	Standart	(5.030.980)	(4.907.157)
Toplam		86.028.374	72.897.386

(*) Şirket, 30 Haziran 2015 tarihi itibarıyla AZMM hesaplamaları sonucunda Zorunlu Trafik, Kaza, İhtiyari Mali Sorumluluk, Emniyeti Suistimal ve Su Araçları branşlarında nihai gerçekleşen hasarların %75'i ve ödenen hasarların %25'i, diğer branşlarda ise nihai gerçekleşen hasarların %50'si ve ödenen hasarların %50'si üzerinden net gerçekleşmiş ancak raporlanmamış tazminat karşılığı hesaplanmıştır.

(**) Şirket, 31 Mart 2014 gelişim dönemine ilişkin olarak Zorunlu Trafik branşında yaptığı muallak hasar güçlendirmesinin AZMM hesaplamasında neden olduğu sapma etkisini arındırmak için Hazine Müsteşarlığı'ndan aldığı izin doğrultusunda AZMM hesaplamasında ilgili dönemin muallak değişimi etkisi arındırılmış ve katsayı seçimleri bu doğrultuda yapılmıştır.

Branş	31 Aralık 2014 (*)		
	Kullanılan Yöntem	Brüt İlave Karşılık	Net İlave Karşılık
Zorunlu Trafik	Standart	77.484.515	71.142.557
Genel Sorumluluk (**)	Hasar/Prim Oranı	24.953.410	17.392.535
Kaza	Standart	3.561.839	3.296.376
Genel Zararlar	Standart	1.830.454	1.390.668
İhtiyari Mali Sorumluluk	Standart	946.209	876.059
Hukuksal Koruma	Standart	76.750	76.750
Su Araçları	Standart	15.114	15.114
Finansal Kayıplar	Standart	(69.880)	(69.880)
Emniyeti Suistimal	Standart	(390.477)	(390.477)
Yangın ve Doğal Afetler	Standart	(2.178.684)	(922.125)
Nakliyat	Standart	(1.650.024)	(1.306.885)
Kara Araçları	Standart	(2.839.547)	(2.810.082)
Toplam		101.739.679	88.690.610

(*) Şirket, 31 Aralık 2014 tarihi itibarıyla finansal tablolara yansıtılan gerçekleşmiş ancak raporlanmamış tazminat karşılığı tutarları, ilgili dönem itibarıyla yürürlükte olan 20 Eylül 2010 tarih ve 2010/12 sayılı “Aktüeryal Zincirleme Merdiven Metoduna İlişkin Genelge”si uyarınca hesaplanan tutarları temsil etmektedir.

(**) Genel Sorumluluk branşında oluşturduğu yanıtıcı etkiyi gidermek amacıyla 30 Haziran 2014 döneminde Hazine Müsteşarlığı'nın onayı ile AZMM dışında bırakılan 1 adet dosyaya ek olarak 30 Eylül 2014 dönemi için yanıtıcı şekilde gelişim gösteren 4 adet dosyanın da hesaplama dışında tutulması için Hazine Müsteşarlığı'ndan aldığı izin doğrultusunda AZMM hesaplamasında düzeltme yapmıştır.

AVIVA SİGORTA A.Ş.

1 OCAK – 30 HAZİRAN 2015 ARA HESAP DÖNEMİNE AİT FİNANSAL TABLOLARA İLİŞKİN AÇIKLAYICI DİPNOTLAR

(Para birimi aksi belirtilmedikçe Türk Lirası (TL) olarak gösterilmiştir.)

17. Sigorta Borçları ve Reasürans Varlıkları (Devamı)

17.15 - 17.19 Sigorta sözleşmelerinden kaynaklanan yükümlülükler ile ilgili diğer gerekli açıklamalar (Devamı):

Şirket'in yapmış olduğu AZMM hesaplamaları brüt olarak yapılmakta ve şirketin yürürlükte bulunan veya ilgili reasürans anlaşmalarına bağlı olarak net tutarlara ulaşılmaktadır. Branşlar itibariyle AZMM hesaplamaları sonucu bulunan brüt ilave karşılığın net tutarının bulunması için kullanılan yöntemler aşağıda açıklanmıştır:

Branş	Kullanılan Netleştirme Yöntemi
Kara Araçları	Rapor edilen hasar üzerinden
Su Araçları	Rapor edilen hasar üzerinden
Zorunlu Trafik	Rapor edilen hasar üzerinden
İhtiyari Mali Sorumluluk	Rapor edilen hasar üzerinden
Yangın ve Doğal Afetler	Rapor edilen hasar üzerinden
Kaza	Rapor edilen hasar üzerinden
Genel Zararlar	Rapor edilen hasar üzerinden
Finansal Kayıplar	Rapor edilen hasar üzerinden
Nakliyat	Rapor edilen hasar üzerinden
Genel Sorumluluk	Rapor edilen hasar üzerinden
Emniyeti Suistimal	Rapor edilen hasar üzerinden
Hukuksal Koruma	Rapor edilen hasar üzerinden

Şirket, AZMM hesaplamaları yapılırken daha homojen bir veri setiyle hesaplama yapılabilmesini teminen büyük hasar olarak nitelendirilen uç hasarlar ayrı bir dosyada Şirket aktüeri tarafından öngörülmüş olan istatistiki yöntemlerle elimine etmiştir. Söz konusu hesaplamalar sonucunda branşlar itibariyle ayıklanacak büyük hasarların bulunması için kullanılan büyük hasar limitleri aşağıda açıklanmıştır:

Branş	30 Haziran 2015	31 Aralık 2014
Finansal Kayıplar	1.365.891.894	496.945.454
İhtiyari Mali Sorumluluk	159.191.439	64.610.002
Kaza	39.301.530	17.957.543
Emniyeti Suistimal	4.311.729	4.017.231
Su Araçları	3.690.876	2.595.336
Genel Zararlar	2.973.897	3.102.413
Nakliyat	1.500.673	1.690.938
Genel Sorumluluk	873.293	459.731
Yangın ve Doğal Afetler	715.657	858.000
Kara Araçları	376.420	395.312
Hukuksal Koruma	185.185	11.499.261
Zorunlu Trafik	136.420	132.798

18. Yatırım Anlaşması Yükümlülükleri

Yoktur (31 Aralık 2014: Yoktur).

AVIVA SİGORTA A.Ş.

1 OCAK – 30 HAZİRAN 2015 ARA HESAP DÖNEMİNE AİT FİNANSAL TABLOLARA İLİŞKİN AÇIKLAYICI DİPNOTLAR

(Para birimi aksi belirtilmedikçe Türk Lirası (TL) olarak gösterilmiştir.)

19. Ticari ve Diğer Borçlar ve Ertelenmiş Gelirler

	30 Haziran 2015	31 Aralık 2014
Reasürans şirketlerine borçlar (10 no'lu dipnot)	9.535.795	2.197.550
Tedavi giderlerine ilişkin SGK'ya kısa vadeli borçlar (*)	165.133	285.782
Satıcılara borçlar	4.380.265	3.812.473
Borç reeskontları	(123)	(727)
Diğer çeşitli borçlar	4.545.275	4.097.528
Ertelenmiş komisyon gelirleri (17 no'lu dipnot)	1.513.540	390.415
Toplam ticari ve diğer borçlar, ertelenmiş gelirler	15.594.610	6.685.493

(*) Tedavi giderlerine ilişkin SGK'ya borçların hareketi aşağıdaki gibidir:

	2015
Dönem başı - 1 Ocak	285.782
SGK'ya devredilen prim tutarı (1)	217.211
SGK'ya yapılan prim ödemeleri	(337.860)
Dönem sonu - 30 Haziran	165.133
	2014
Dönem başı - 1 Ocak	1.849.425
SGK'ya devredilen prim tutarı (1)	2.584.032
SGK'ya yapılan prim ödemeleri	(3.713.422)
Dönem sonu - 30 Haziran	720.035

(1) 2.14 no'lu dipnotta açıklandığı üzere, Kanun'un yayımlandığı tarihten sonra meydana gelen trafik kazalarından kaynaklanan tedavi masraflarıyla ilgili olmak üzere, Şirket'in ilgili branşlarda 25 Şubat 2011 tarihinden sonra yazılan poliçelere ilişkin olarak 2011/17 sayılı Genelge kapsamında belirlenen primleri SGK'ya aktarması gerekmektedir. Şirket yukarıda anlatılan esaslar çerçevesinde 30 Haziran 2015 tarihi itibarıyla 217.211 TL'lik (30 Haziran 2014: 2.584.032 TL) tutarı SGK'ya aktarılan primler olarak kaydetmiştir.

Yabancı para ile ifade edilen borçlar aşağıdaki gibidir:

Döviz Cinsi	30 Haziran 2015		
	Döviz Tutarı	Kur	Tutar TL
Euro	4.115.795	2,9822	12.274.124
ABD Doları	849.650	2,6863	2.282.414
GBP	5.096	4,2104	21.457
			14.577.995
Döviz Cinsi	31 Aralık 2014		
	Döviz Tutarı	Kur	Tutar TL
Euro	3.086.028	2,8207	8.704.758
ABD Doları	808.837	2,3189	1.875.612
GBP	3.060	3,5961	11.004
TOPLAM			10.591.374

AVIVA SİGORTA A.Ş.

1 OCAK – 30 HAZİRAN 2015 ARA HESAP DÖNEMİNE AİT FİNANSAL TABLOLARA İLİŞKİN AÇIKLAYICI DİPNOTLAR

(Para birimi aksi belirtilmedikçe Türk Lirası (TL) olarak gösterilmiştir.)

20. Krediler

Yoktur (31 Aralık 2014: Yoktur).

21. Ertelemiş Gelir Vergisi

Şirket ertelenmiş gelir vergisi varlık ve yükümlülüklerini, bilanço kalemlerinde bu finansal tablolar ve Vergi Usul Kanunu arasındaki farklı değerlendirmelerin sonucunda ortaya çıkan geçici farkların etkilerini dikkate alarak hesaplamaktadır.

İleriki dönemlerde gerçekleşecek geçici farklar üzerinden yükümlülük metoduna göre hesaplanan ertelenmiş vergi varlıkları ve yükümlülükleri için uygulanan oran %20'dir (2014: %20).

30 Haziran 2015 ve 31 Aralık 2014 tarihleri itibarıyla geçici farklar ve ertelenmiş vergi varlık ve yükümlülüklerinin yürürlükteki vergi oranları kullanılarak hazırlanan dökümü aşağıdaki gibidir:

	Geçici zamanlama farkları		Ertelemiş vergi varlıkları/(yükümlülükleri)	
	30 Haziran 2015	31 Aralık 2014	30 Haziran 2015	31 Aralık 2014
Ertelemiş vergi varlıkları				
İndirilebilir mali zarar (*)	219.961.505	219.961.505	43.992.301	43.992.301
Dengeleme karşılığı	29.884.141	28.050.832	5.976.828	5.610.166
Devam eden riskler karşılığı	18.948.843	28.172.704	3.789.769	5.634.541
Kıdem tazminatı karşılığı	880.776	1.002.210	176.155	200.442
Prim alacak karşılığı	244.041	767.968	48.808	153.594
Gider tahakkukları	1.493.947	405.657	298.789	81.131
Toplam ertelenmiş vergi varlıkları			54.282.650	55.672.175
Ertelemiş vergi yükümlülükleri				
Maddi varlıkların kayıtlı değerleri ile vergi matrahları arasındaki net fark	(1.900.618)	(2.192.081)	(380.124)	(438.416)
Ticari alacak reeskontu	(769.649)	(1.000.514)	(153.930)	(200.103)
Diğer	(1.773.391)	(1.300.222)	(354.676)	(260.044)
Toplam ertelenmiş vergi yükümlülükleri			(888.730)	(898.563)
Net ertelenmiş vergi varlıkları (35 no'lu dipnot)			53.393.920	54.773.612

(*) Şirket, 30 Haziran 2015 tarihi itibarıyla, 276.457.372 TL (31 Aralık 2014: 244.705.520 TL) tutarındaki toplam birikmiş mali zararlarının 219.961.505 TL'lik (31 Aralık 2014: 219.961.505 TL) kısmını mevcut en iyi tahminleri ve mevcut bütçeleri doğrultusunda ileriki 5 yıl içinde kullanabileceğini öngörmekte ve bu tutar üzerinden hesapladığı 43.992.301 TL (31 Aralık 2014: 43.992.301 TL) tutarında ertelenmiş vergi varlığını finansal tablolara yansıtılmaktadır.

Şirket'in indirilebilir mali zararlarının en son indirilebilecekleri yılı gösteren vade dağılımı aşağıdaki gibidir:

	30 Haziran 2015	31 Aralık 2014
2015	14.126.687	14.126.687
2016	25.566.581	25.566.581
2017	75.644.466	75.644.466
2018	13.775.863	13.775.863
2019	115.591.923	115.591.923
2020	31.751.852	-
Toplam	276.457.372	244.705.520

AVİVA SİGORTA A.Ş.

1 OCAK – 30 HAZİRAN 2015 ARA HESAP DÖNEMİNE AİT FİNANSAL TABLOLARA İLİŞKİN AÇIKLAYICI DİPNOTLAR

(Para birimi aksi belirtilmedikçe Türk Lirası (TL) olarak gösterilmiştir.)

21. Ertelenmiş Gelir Vergisi (Devamı)

Ertelenmiş vergi varlıklarının dönem içindeki hareketleri aşağıdaki gibidir:

	<u>2015</u>	<u>2014</u>
Dönem başı - 1 Ocak	54.773.612	26.678.688
Ertelenmiş vergi geliri/(gideri)	(1.379.692)	4.908.296
Dönem sonu - 30 Haziran (35 no'lu dipnot)	53.393.920	31.586.984

22. Emeklilik Sosyal Yardım Yükümlülükleri

	<u>30 Haziran 2015</u>	<u>31 Aralık 2014</u>
Kıdem tazminatı karşılığı	880.776	1.002.211
Toplam	880.776	1.002.211

Türk İş Kanunu'na göre, Şirket bir senesini doldurmuş olan ve Şirket'le ilişkisi kesilen veya emekli olan 25 hizmet (kadınlarda 20) yılını dolduran ve emekliliğini kazanan (kadınlar için 58 yaşında, erkekler için 60 yaşında), askere çağrılan veya vefat eden personeli için kıdem tazminatı ödemekle mükelleftir. 23 Mayıs 2002 tarihindeki mevzuat değişikliğinden sonra emeklilikten önceki hizmet süresine ilişkin bazı geçiş süreci maddeleri çıkartılmıştır.

Ödenecek tazminat her hizmet yılı için bir aylık maaş kadardır ve bu tutar 30 Haziran 2015 tarihi itibarıyla 3.541,37 TL (31 Aralık 2014: 3.438,22 TL) ile sınırlanmıştır.

Kıdem tazminatı yükümlülüğü yasal olarak herhangi bir fonlamaya tabi değildir ve herhangi bir fonlama şartı bulunmamaktadır.

Kıdem tazminatı karşılığı çalışanların emekliliği halinde ödenmesi gereken muhtemel yükümlülüğün bugünkü değerinin tahminiyle hesaplanır.

TMS 19, Şirket'in kıdem tazminatı karşılığını tahmin etmek için aktüeryal değerlendirme yöntemlerinin geliştirilmesini öngörmektedir. Buna göre toplam yükümlülüğün hesaplanmasında aşağıda yer alan aktüeryal öngörüler kullanılmıştır:

	<u>30 Haziran 2015</u>	<u>31 Aralık 2014</u>
Yıllık iskonto oranı (%)	1,04	0,00
Emeklilik olasılığı (%)	88	88

Temel varsayım, her yıllık hizmet için belirlenen tavan karşılığının enflasyon ile orantılı olarak artmasıdır. Böylece uygulanan iskonto oranı enflasyonun beklenen etkilerinden arındırılmış gerçek oranı gösterir. Şirket'in kıdem tazminatı karşılığı, kıdem tazminatı tavanı her altı ayda bir ayarlandığı için, 1 Temmuz 2015 tarihinden itibaren geçerli olan 3.709,98 TL (1 Temmuz 2014: 3.438,22 TL) üzerinden hesaplanmaktadır.

AVIVA SİGORTA A.Ş.

1 OCAK – 30 HAZİRAN 2015 ARA HESAP DÖNEMİNE AİT FİNANSAL TABLOLARA İLİŞKİN AÇIKLAYICI DİPNOTLAR

(Para birimi aksi belirtilmedikçe Türk Lirası (TL) olarak gösterilmiştir.)

22. Emeklilik Sosyal Yardım Yükümlülükleri (Devamı)

Kıdem tazminatı karşılığının dönem içindeki hareketleri aşağıdaki gibidir:

	<u>2015</u>	<u>2014</u>
Dönem başı - 1 Ocak	1.002.211	733.928
Dönem içinde ödenen	(327.067)	(71.411)
Faiz maliyeti	33.077	44.072
Hizmet maliyeti	30.283	8.621
Aktüeryal kayıplar/(kazançlar)(*)	142.272	353.203
Dönem sonu - 30 Haziran	880.776	1.068.413

(*) TMS 19'a göre yapılan kıdem tazminatı karşılığı hesaplamasına ilişkin olarak ortaya çıkan aktüeryal kayıplar, önemli bir etkisi bulunmadığından, özsermaye içerisinde muhasebeleştirilmemiş olup, hesaplanan aktüeryal kayıplar ile hizmet ve faiz maliyetlerinin tamamı ilgili döneme ait gelir tablosunda muhasebeleştirilmiştir.

23. Diğer Yükümlülükler ve Masraf Karşılıkları

Pasifte yer almayan taahhütler 43 no'lu dipnotta açıklanmıştır.

Alınan garanti ve teminatlar 12.3 no'lu dipnotta açıklanmıştır.

Bilançoda diğer risklere ilişkin karşılıklar altında sınıflandırılan karşılıkların detayı aşağıda yer almaktadır:

	<u>30 Haziran 2015</u>	<u>31 Aralık 2014</u>
Bölüşmesiz hasar fazlası gider karşılığı	4.564.822	4.816.472
Genel yönetim giderleri karşılığı	1.553.646	460.647
Toplam	6.118.468	5.277.119

24. Net Sigorta Prim Geliri

Yazılan primlerin dağılımı aşağıdaki gibidir:

	<u>1 Ocak-30 Haziran 2015</u>			<u>1 Nisan-30 Haziran 2015</u>		
	<u>Brüt</u>	<u>Reasürör payı</u>	<u>Net</u>	<u>Brüt</u>	<u>Reasürör payı</u>	<u>Net</u>
Kara araçları	48.780.615	(2.384.843)	46.395.772	24.388.928	(1.248.404)	23.140.524
Yangın ve doğal afetler	31.666.574	(13.068.289)	18.598.285	15.048.281	(6.375.405)	8.672.876
Genel zararlar	10.102.729	(3.487.538)	6.615.191	4.049.383	(695.031)	3.354.352
Kara Araçları sorumluluk (*)	4.774.933	(217.985)	4.556.948	2.310.407	(92.617)	2.217.790
Nakliyat	3.878.183	(973.104)	2.905.079	2.631.731	(604.733)	2.026.998
Kaza	2.487.715	(180.473)	2.307.242	1.405.905	(97.162)	1.308.743
Genel sorumluluk	2.365.035	(215.518)	2.149.517	1.622.037	(141.254)	1.480.783
Finansal Kayıplar	1.434.909	(23.014)	1.411.895	613.079	(12.389)	600.690
Hukuksal koruma	897.230	(5)	897.225	490.279	(10)	490.269
Su araçları	465.610	(37.835)	427.775	347.001	(19.760)	327.241
Sağlık	65.084	(65.084)	-	51.630	(51.630)	-
Toplam prim geliri	106.918.617	(20.653.688)	86.264.929	52.958.661	(9.338.395)	43.620.266

AVIVA SİGORTA A.Ş.

1 OCAK – 30 HAZİRAN 2015 ARA HESAP DÖNEMİNE AİT FİNANSAL TABLOLARA İLİŞKİN AÇIKLAYICI DİPNOTLAR

(Para birimi aksi belirtilmedikçe Türk Lirası (TL) olarak gösterilmiştir.)

24. Net Sigorta Prim Geliri (Devamı)

	1 Ocak-30 Haziran 2014			1 Nisan-30 Haziran 2014		
	Brüt	Reasürör payı	Net	Brüt	Reasürör payı	Net
Kara araçları	37.997.029	(1.444.152)	36.552.877	18.425.709	(741.589)	17.684.120
Kara Araçları sorumluluk (*)	21.593.141	(2.590.451)	19.002.690	9.470.129	(837.641)	8.632.488
Yangın ve doğal afetler	29.200.693	(13.233.523)	15.967.170	11.617.291	(6.906.524)	4.710.767
Genel zararlar	12.062.858	(3.866.279)	8.196.579	3.633.963	(859.787)	2.774.176
Nakliyat	5.141.302	(305.864)	4.835.438	3.065.052	(256.269)	2.808.783
Genel sorumluluk	6.252.204	(4.218.703)	2.033.501	5.010.856	(4.013.429)	997.427
Kaza	2.130.454	(183.267)	1.947.187	1.075.429	(82.867)	992.562
Finansal kayıplar	1.326.962	(35.737)	1.291.225	560.313	(15.455)	544.858
Hukuksal koruma	724.305	(28)	724.277	324.275	(28)	324.247
Su araçları	549.881	-	549.881	421.893	-	421.893
Toplam prim geliri	116.978.829	(25.878.004)	91.100.825	53.604.910	(13.713.589)	39.891.321

(*) Kara araçları sorumluluk branşına ait sigorta prim gelirleri reasürans payı, 2011/17 sayılı Genelge kapsamında 1 Ocak - 30 Haziran 2015 hesap döneminde yazılan poliçelere ilişkin olarak SGK'ya aktarılan 217.211 TL tutarındaki (1 Ocak - 30 Haziran 2014: 2.584.032 TL) primleri içermektedir (2.14, 10 ve 19 no'lu dipnotlar).

25. Aidat (Ücret) Gelirleri

Yoktur (31 Aralık 2014: Yoktur).

26. Yatırım Gelirleri

	1 Ocak - 30 Haziran 2015	1 Nisan - 30 Haziran 2015	1 Ocak - 30 Haziran 2014	1 Nisan - 30 Haziran 2014
Türev ürünler (SWAP)	13.207	(174.856)	-	-
Gerçekleşmiş gelir/(gider)	188.898	151.515	-	-
Gerçekleşmemiş gelir/(gider)	(175.691)	(326.371)	-	-
Alım satım amaçlı finansal varlıklar	-	-	2.266	-
Net gerçekleşmiş gelir/(gider)	-	-	2.266	-
Nakit ve nakit benzeri finansal varlıklar	12.990.054	6.331.228	12.943.746	6.715.890
Faiz geliri	12.990.054	6.331.228	12.848.746	6.715.890
Diğer finansal varlıklar	-	-	95.000	-
Toplam	13.003.261	6.156.372	12.946.012	6.715.890

27. Finansal Varlıkların Net Tahakkuk Gelirleri

Satılmaya hazır finansal varlıklardan elde edilen gerçekleşen kazanç ve kayıplara ilişkin bilgiler 11 ve 15 no'lu dipnotlarda açıklanmıştır.

28. Makul Değer Farkı Gelir Tablosuna Yansıtılan Aktifler

11.7-11.9 no'lu dipnotta açıklanmıştır.

29. Sigorta Hak ve Talepleri

17 no'lu dipnotta açıklanmıştır.

30. Yatırım Anlaşması Hakları

Yoktur (31 Aralık 2014: Yoktur).

AVIVA SİGORTA A.Ş.

1 OCAK – 30 HAZİRAN 2015 ARA HESAP DÖNEMİNE AİT FİNANSAL TABLOLARA İLİŞKİN AÇIKLAYICI DİPNOTLAR

(Para birimi aksi belirtilmedikçe Türk Lirası (TL) olarak gösterilmiştir.)

31. Zaruri Diğer Giderler

	1 Ocak - 30 Haziran 2015	1 Nisan - 30 Haziran 2015	1 Ocak - 30 Haziran 2014	1 Nisan - 30 Haziran 2014
Teknik bölüm altında sınıflandırılan faaliyet giderleri (32 no'lu dipnot)	35.681.287	18.980.141	34.717.869	18.302.720
Toplam	35.681.287	18.980.141	34.717.869	18.302.720

32. Gider Çeşitleri

Gelir tablosunda yer alan faaliyet giderlerinin detayı aşağıda yer almaktadır:

	1 Ocak- 30 Haziran 2015	1 Nisan - 30 Haziran 2015	1 Ocak- 30 Haziran 2014	1 Nisan - 30 Haziran 2014
Net komisyon gideri	17.483.725	9.075.116	21.783.973	10.314.447
Personel giderleri (33 no'lu dipnot)	10.376.121	4.778.819	6.415.730	4.333.079
Teknoloji giderleri	2.255.773	1.162.215	2.386.750	1.177.134
Teknik faaliyet giderleri	708.217	389.870	1.026.252	512.458
Muhtelif harç ve resimler	1.120.593	630.241	902.467	452.841
Danışmanlık giderleri	854.376	507.129	355.846	148.572
Reklam ve pazarlama giderleri	1.666.167	1.398.197	449.840	368.435
Grup hizmet faturaları	-	-	78.360	-
Diğer	1.888.439	958.171	2.142.398	1.032.168
Reasürans komisyon gelirleri	(672.124)	80.383	(823.747)	(36.414)
Toplam (31 no'lu dipnot)	35.681.287	18.980.141	34.717.869	18.302.720

33. Çalışanlara Sağlanan Fayda Giderleri

	1 Ocak - 30 Haziran 2015	1 Nisan - 30 Haziran 2015	1 Ocak - 30 Haziran 2014	1 Nisan - 30 Haziran 2014
Maaş giderleri	8.169.639	3.713.206	4.138.420	3.137.227
Sosyal güvenlik ve benzeri giderler	985.682	474.578	1.014.035	500.127
Yemek ve yol giderleri	456.246	220.012	495.545	254.680
Kıdem tazminatı ödemeleri	327.067	133.330	71.411	63.885
Sağlık giderleri	279.355	166.453	306.160	152.319
Eğitim giderleri	61.774	23.511	47.954	36.146
İhbar tazminatı	12.326	-	-	-
Diğer	84.032	47.729	342.205	188.695
Toplam (32 no'lu dipnot)	10.376.121	4.778.819	6.415.730	4.333.079

Yönetim kurulu başkan ve üyeleriyle genel müdür, genel koordinatör, genel müdür yardımcıları gibi üst yöneticilere cari dönemde sağlanan ücret ve benzeri menfaatlerin toplam tutarı 1.6 no'lu dipnotta açıklanmıştır.

Şirket'in hisse bazlı ödeme işlemi bulunmamaktadır (1 Ocak – 30 Haziran 2014: Yoktur).

34. Finansal Maliyetler

34.1 Dönemin tüm finansman giderleri: Yoktur (1 Ocak - 30 Haziran 2014: Yoktur).

- 34.1.1 Üretim maliyetine verilenler: Yoktur (1 Ocak - 30 Haziran 2014: Yoktur).
- 34.1.2 Sabit varlıkların maliyetine verilenler: Yoktur (1 Ocak - 30 Haziran 2014: Yoktur).
- 34.1.3 Doğrudan gider yazılanlar: Yoktur (1 Ocak - 30 Haziran 2014: Yoktur).

34.2 Dönemin finansman giderlerinden ortaklar, bağlı ortaklık ve iştiraklerle ilgili kısmı (Toplam tutar içindeki payları %20'yi aşanlar ayrıca gösterilecektir): Yoktur (1 Nisan - 30 Haziran 2015: Yoktur) (1 Ocak - 30 Haziran 2014: Yoktur) (1 Nisan - 30 Haziran 2014: Yoktur).

AVIVA SİGORTA A.Ş.

1 OCAK – 30 HAZİRAN 2015 ARA HESAP DÖNEMİNE AİT FİNANSAL TABLOLARA İLİŞKİN AÇIKLAYICI DİPNOTLAR

(Para birimi aksi belirtilmedikçe Türk Lirası (TL) olarak gösterilmiştir.)

34. Finansal Maliyetler (Devamı)

34.3 Ortaklar, bağlı ortaklık ve iştiraklerle yapılan satış ve alışlar (Toplam tutar içindeki payları %20'yi aşanlar ayrıca gösterilecektir):

İlişkili taraflar ile olan işlem ve bakiyeler 45 no'lu dipnotta detay olarak açıklanmıştır.

34.4 Ortaklar bağlı ortaklık ve iştiraklerden alınan ve bunlara ödenen faiz, kira ve benzerleri (Toplam tutar içindeki payları %20'yi aşanlar ayrıca gösterilecektir):

İlişkili taraflar ile olan işlem ve bakiyeler 45 no'lu dipnotta detay olarak açıklanmıştır.

35. Gelir Vergileri

30 Haziran 2015 ve 31 Aralık 2014 tarihleri itibariyle hazırlanan finansal tablolarda yer alan vergi varlık ve yükümlükleri ile vergi gelir ve giderleri aşağıda özetlenmiştir:

	1 Ocak - 30 Haziran 2015	1 Ocak - 31 Aralık 2014
Peşin ödenen vergiler (-)	(2.326.311)	(3.581.396)
	(2.326.311)	(3.581.396)
Ertelenen vergi varlığı	54.282.650	55.672.175
Ertelenen vergi yükümlülüğü	(888.730)	(898.563)
Ertelenen vergi varlığı, net (21 no'lu dipnot)	53.393.920	54.773.612

Gerçekleşen toplam vergi geliri mutabakatı aşağıdaki gibidir:

	1 Ocak - 30 Haziran 2015	1 Ocak - 30 Haziran 2014
Net Cari Dönem zararı	(28.087.511)	(72.805.357)
Eksi: Ertelenmiş vergi geliri / (gideri)	1.379.692	(4.908.296)
Ertelenmiş vergi ve kurumlar vergisi öncesi zararı	(26.707.819)	(77.713.653)
<i>Vergi oranı</i>	20%	20%
Hesaplanan vergi	5.341.564	15.542.731
Vergi varlığı hesaplanmayan birikmiş mali zararlar	(6.706.456)	(10.098.922)
Kanunen kabul edilmeyen giderler vergi etkisi	(14.800)	(535.513)
Toplam vergi geliri	(1.379.692)	4.908.296

36. Net Kur Değişim Gelirleri

	1 Ocak - 30 Haziran 2015	1 Nisan - 30 Haziran 2015	1 Ocak - 30 Haziran 2014	1 Nisan - 30 Haziran 2014
Yatırım gelirleri/(giderleri)	612.292	287.033	6.533.920	5.408.641
Teknik gelirler/(giderler)	2.216.313	825.033	(7.707.273)	(6.680.997)
Net kur değişim gelirleri/(giderleri)	2.828.605	1.112.066	(1.173.353)	(1.272.356)

AVIVA SİGORTA A.Ş.

1 OCAK – 30 HAZİRAN 2015 ARA HESAP DÖNEMİNE AİT FİNANSAL TABLOLARA İLİŞKİN AÇIKLAYICI DİPNOTLAR

(Para birimi aksi belirtilmedikçe Türk Lirası (TL) olarak gösterilmiştir.)

37. Hisse Başına Kayıp

Hisse başına kayıp miktarı, net dönem zararının Şirket hisselerinin dönem içindeki ağırlıklı ortalama pay adedine bölünmesiyle hesaplanır.

	1 Ocak - 30 Haziran 2015	1 Nisan - 30 Haziran 2015	1 Ocak - 30 Haziran 2014	1 Nisan - 30 Haziran 2014
Net cari dönem zararı	(28.087.511)	(13.434.195)	(72.805.357)	(43.224.545)
Beheri 0.1 TL nominal değerli hisselerin ağırlıklı ortalama adedi	1.500.000.000	1.500.000.000	1.500.000.000	1.500.000.000
Hisse başına kayıp (TL)	(0,019)	(0,009)	(0,049)	(0,029)

38. Hisse Başı Kar Payı

Yoktur (31 Aralık 2014: Yoktur).

39. Faaliyetlerden Yaratılan Nakit

Nakit akım tablosunda gösterilmiştir.

40. Hisse Senedine Dönüştürülebilir Tahvil

Yoktur (31 Aralık 2014: Yoktur).

41. Paraya Çevrilebilir İmtiyazlı Hisse Senetleri

Yoktur (31 Aralık 2014: Yoktur).

42. Riskler

	30 Haziran 2015	31 Aralık 2014
Şirket aleyhine açılan hasar davaları (*)	260.896.663	229.150.159
İş davaları	909.035	370.488
Toplam	261.805.698	229.520.647

(*) Muallak hasarlar içerisinde takip edilmekte olup muallak hasarların hareket tablosu 17 no'lu dipnotta yer almaktadır. 2011/23 sayılı Genelge uyarınca, Şirket aleyhine açılan davaların tutarları üzerinden hesaplanan kazanma oranına göre dava sürecinde olan dosyalar için tahakkuk ettirilen muallak tazminat karşılığı tutarlarından indirim yapılmıştır (2.24 no'lu dipnot).

43. Taahhütler

Verilen banka teminat mektuplarının tutarı ve yabancı para cinsinden detayı aşağıda açıklanmıştır:

	30 Haziran 2015		
	Euro	TL	Toplam
Teminat mektupları	-	40.928.590	40.928.590
Toplam	-	40.928.590	40.928.590

	31 Aralık 2014		
	Euro	TL	Toplam
Teminat mektupları	128.588	38.340.311	38.468.899
Toplam	128.588	38.340.311	38.468.899

AVIVA SİGORTA A.Ş.

1 OCAK – 30 HAZİRAN 2015 ARA HESAP DÖNEMİNE AİT FİNANSAL TABLOLARA İLİŞKİN AÇIKLAYICI DİPNOTLAR

(Para birimi aksi belirtilmedikçe Türk Lirası (TL) olarak gösterilmiştir.)

43. Taahhütler (Devamı)

Aktif değerler üzerinde mevcut bulunan toplam ipotek veya teminat tutarları:

	30 Haziran 2015	31 Aralık 2014
Banka mevduatları	36.802.076	35.069.138
Toplam	36.802.076	35.069.138

	30 Haziran 2015	31 Aralık 2014
Hazine müsteşarlığı lehine	36.163.890	34.461.003
Tarım lehine	638.186	608.135
Toplam	36.802.076	35.069.138

44. İşletme Birleşmeleri

Yoktur (31 Aralık 2014: Yoktur).

45. İlişkili Taraflarla İşlemler

30 Haziran 2015 tarihi itibarıyla Şirket'in ana ortağı olan Kibele B.V.'nin nihai ana ortakları ve bu ortaklarının kontrol ettiği şirketler bu finansal tablolar açısından ilgili şirketler olarak tanımlanmıştır.

45.1 Ortaklar, iştirakler ve bağlı ortaklıklardan alacaklar nedeniyle ayrılan şüpheli alacak tutarları ve bunların borçları: Yoktur (31 Aralık 2014: Yoktur).

45.2 Şirket ile dolaylı sermaye ve yönetim ilişkisine sahip iştirakler ve bağlı ortaklıkların dökümü, iştirakler ve bağlı ortaklıklar hesabında yer alan ortaklıkların isimleri ve iştirak ve oran ve tutarları, söz konusu ortaklıkların düzenlenen en son finansal tablolarında yer alan dönem karı veya zararı, net dönem karı veya zararı ile bu finansal tabloların ait olduğu dönem, kurulumuz standartlarına göre hazırlanıp hazırlanmadığı, bağımsız denetime tabi tutulup tutulmadığı ve bağımsız denetim raporunun olumlu, olumsuz ve şartlı olmak üzere hangi türde düzenlendiği: Şirket'in bağlı ortaklık, iştirak ve bağlı menkul kıymetlerine ilişkin finansal tablo bilgileri aşağıdaki gibidir:

30 Haziran 2015									
	Endekslenmiş %	Maliyet	Defter Değeri	Bağımsız Denetim Görüşü	Finansal Tablo Dönemi	Toplam Varlık	Toplam Yükümlülük	Net Satış	Net Kar/(Zararı)
TARSİM(*)	4,17	220.125	220.125	-	30 Haziran 2015	10.590.108	3.361.203	8.143.700	49.888

31 Aralık 2014									
	Endekslenmiş %	Maliyet	Defter Değeri	Bağımsız Denetim Görüşü	Finansal Tablo Dönemi	Toplam Varlık	Toplam Yükümlülük	Net Satış	Net Kar/(Zararı)
TARSİM(*)	4,17	211.320	211.320	-	31 Aralık 2014	9.640.611	3.039.854	11.513.471	566.074

(*) Söz konusu iştiraktaki yatırım, aktif işlem gören bir piyasada belirlenmiş bir piyasa fiyatı bulunmadığından maliyet değeri üzerinden taşınmaktadır.

45.3 İştirakler ve bağlı ortaklıklarda içsel kaynaklardan yapılan sermaye arttırımı nedeniyle elde edilen bedelsiz hisse senedi tutarları: Yoktur (31 Aralık 2014: Yoktur).

45.4 Taşınmazlar üzerinde sahip olunan aynı haklar ve bunların değerleri: Yoktur (31 Aralık 2014: Yoktur).

45.5 Ortaklar, iştirakler ve bağlı ortaklıklar lehine verilen garanti, taahhüt, kefalet, avans, ciro gibi yükümlülüklerin tutarı: Banka mevduatları içerisinde TARSİM lehine 638.186 TL (31 Aralık 2014: 608.135 TL) bedelli teminat bulunmaktadır.

**1 OCAK – 30 HAZİRAN 2015 ARA HESAP DÖNEMİNE AİT
FİNANSAL TABLOLARA İLİŞKİN AÇIKLAYICI DİPNOTLAR**

(Para birimi aksi belirtilmedikçe Türk Lirası (TL) olarak gösterilmiştir.)

46. Bilanço Tarihinden Sonra Ortaya Çıkan Olaylar:

Şirketimiz hakim ortağı Kibele B.V. tarafından 20.04.2015 tarihinde gerçekleştirilen ek pay alımı ile Sermaye Piyasası Kurulu'nun II-27.2 sayılı Ortaklıktan Çıkarma ve Satma Hakları Tebliği ("Tebliğ")nin 4'üncü maddesi çerçevesinde hakim ortak Kibele B.V. için diğer ortakları ortaklıktan çıkarma hakkı ve diğer ortakların paylarını hakim ortak Kibele B.V.'ye satma hakkı doğmuştur. Pay sahiplerimizin paylarını Kibele B.V.'ye satma haklarına ilişkin 3 aylık hak düşürücü süre 20.07.2015 tarihinde sona ermiştir. Tebliğ'in 5'inci maddesinin 6'ncı fıkrası çerçevesinde ortaklıktan çıkarma hakkını kullanmak isteyen Kibele B.V., bu hakkını Tebliğ'in 6'ncı maddesinin 2'nci fıkrası çerçevesinde beher pay için belirlenen fiyat olan 4,02730 TL üzerinden kullanmak üzere 22.07.2015 tarihinde Şirketimize başvuruda bulunmuştur.

Şirketimiz Yönetim Kurulu'nun 05.08.2015 tarih ve 2015/24 sayılı kararı ile hakim ortak Kibele B.V. dışındaki diğer ortakların paylarının iptal edilerek söz konusu paylar karşılığında hakim ortak Kibele B.V.'ye tahsisli pay ihracı gerçekleştirilmesi ve bu amaçla Sermaye Piyasası Kurulu'na başvuruda bulunulması hususları hüküm altına alınmış olup, Şirket paylarının Borsa İstanbul A.Ş. kotundan çıkarılması için Tebliğ'in 5'inci maddesinin 7'nci fıkrası uyarınca Sermaye Piyasası Kurulu'na yapılacak başvuru ile eş zamanlı olarak Borsa İstanbul A.Ş.'ne başvuruda bulunulmasına ve diğer her türlü yasal işlemin ikmal edilmesine karar verilmiştir.

29 Temmuz 2015 tarihinde Kamuyu Aydınlatma Platformu'nda ("KAP") yapılmış olan özel durum açıklaması ile 2 Eylül 2015 tarihinde gerçekleştirilecek olan Şirket Genel Kurul Toplantısı için çağrı yapılmış olup ilgili duyuruda Genel Kurul gündemine yer verilmiştir.

47. Diğer

47.1 Finansal tablolardaki "diğer" ibaresini taşıyan hesap kalemlerinden dahil olduğu grubun toplam tutarının %20'sini veya bilanço aktif toplamının %5'ini aşan kalemlerin ad ve tutarları:

	<u>30 Haziran 2015</u>	<u>31 Aralık 2014</u>
a) Diğer çeşitli alacaklar:		
Zorunlu deprem sigortasından alacaklılar	1.846.552	1.149.475
Zorunlu deprem sigortasından borçlular	(1.387.966)	(1.120.043)
Diğer	412.287	19.615
Toplam	870.873	49.047
b) Gelecek aylara ait diğer giderler:		
Peşin ödenen sigorta giderleri	286.655	444.218
Peşin ödenen bölüşmesiz hasar fazlası gideri	6.740.467	-
Diğer	1.786.236	517.240
Toplam	8.813.358	961.458
c) Diğer çeşitli borçlar:		
Satıcılara borçlar	1.024.396	1.233.888
Zorunlu deprem sigortasından acentelere borçlar	3.332.869	2.578.585
Diğer	23.000	-
Toplam	4.380.265	3.812.473
d) Diğer teknik karşılıklar:		
Dengeleme karşılığı (17 no'lu dipnot)	32.152.096	30.900.995
Toplam	32.152.096	30.900.995

AVIVA SİGORTA A.Ş.

1 OCAK – 30 HAZİRAN 2015 ARA HESAP DÖNEMİNE AİT FİNANSAL TABLOLARA İLİŞKİN AÇIKLAYICI DİPNOTLAR

(Para birimi aksi belirtilmedikçe Türk Lirası (TL) olarak gösterilmiştir.)

- 47.2 “Diğer Alacaklar” ile “Diğer Kısa veya Uzun Vadeli Borçlar” hesap kalemi içinde bulunan ve bilanço aktif toplamının yüzde birini aşan, personelden alacaklar ile personele borçlar tutarlarının ayrı ayrı toplamları: Yoktur (31 Aralık 2014: Yoktur).
- 47.3 Nazım hesaplarda takip edilen rücu alacaklarına ilişkin tutarlar: 48.325.961 TL (31 Aralık 2014: 47.785.330 TL).
- 47.4 Önceki döneme ilişkin gelir ve giderler ile önceki döneme ait gider ve zararların tutarlarını ve kaynakları gösteren açıklayıcı not: Yoktur (31 Aralık 2014: Yoktur).
- 47.5 Hazine Müsteşarlığı tarafından sunumu zorunlu kılınan diğer bilgiler:

Dönemin karşılık ve reeskont giderleri/(gelirleri):

	1 Ocak - 30 Haziran 2015	1 Nisan - 30 Haziran 2015	1 Ocak - 30 Haziran 2014	1 Nisan - 30 Haziran 2014
Aracılardan ve sigortalılardan				
alacaklar karşılığı / (konusu kalmayan karşılıklar)	(523.926)	(46.108)	46.222	(118.238)
Kıdem tazminatı karşılığı, net	(121.435)	67.867	334.484	259.838
Esas faaliyetlerden kaynaklanan				
şüpheli alacaklar karşılığı / (konusu kalmayan karşılıklar)	(210.778)	(195.932)	65.674	(69.134)
Diğer karşılık giderleri / (gelirleri)	-	-	-	3.981
Karşılık giderleri / (gelirleri)	(856.139)	(174.173)	446.380	76.447
	1 Ocak - 30 Haziran 2015	1 Nisan - 30 Haziran 2015	1 Ocak - 30 Haziran 2014	1 Nisan - 30 Haziran 2014
Diğer çeşitli borçlar reeskont giderleri / (gelirleri)	603	254	15.740	5.824
Kredi kartı alacakları reeskont giderleri / (gelirleri)	340.121	219.945	(429.791)	(371.562)
Reeskont giderleri / (gelirleri)	340.724	220.199	(414.051)	(365.738)

AVİVA SİGORTA A.Ş.**EK-1: 1 OCAK – 30 HAZİRAN 2015 VE 2014 ARA HESAP DÖNEMLERİNE AİT
KAR DAĞITIM TABLOSU**

(Para birimi aksi belirtilmedikçe Türk Lirası (“TL”) olarak gösterilmiştir.)

	Dipnot	Cari Dönem	Geçmiş Dönem
I. DÖNEM KARININ DAĞITIMI			
1.1. DÖNEM KARI		-	-
1.2. ÖDENECEK VERGİ VE YASAL YÜKÜMLÜLÜKLER		-	-
1.2.1. Kurumlar Vergisi (Gelir Vergisi)		-	-
1.2.2. Gelir Vergisi Kesintisi		-	-
1.2.3. Diğer Vergi ve Yasal Yükümlülükler		-	-
A NET DÖNEM KARI (1.1 - 1.2)		-	-
1.3. GEÇMİŞ DÖNEMLER ZARARI (-)		-	-
1.4. BİRİNCİ TERTİP YASAL AKÇE		-	-
1.5. ŞİRKETTE BIRAKILMASI VE TASARRUFU ZORUNLU YASAL FONLAR (-)		-	-
B DAĞITILABİLİR NET DÖNEM KARI [(A - (1.3 + 1.4 + 1.5)]		-	-
1.6. ORTAKLARA BİRİNCİ TEMETTÜ (-)		-	-
1.6.1. Hisse Senedi Sahiplerine		-	-
1.6.2. İmtiyazlı Hisse Senedi Sahiplerine		-	-
1.6.3. Katılma İntifa Senedi Sahiplerine		-	-
1.6.4. Kara İştirakli Tahvil Sahiplerine		-	-
1.6.5. Kar ve Zarar Ortaklığı Belgesi Sahiplerine		-	-
1.7. PERSONELE TEMETTÜ (-)		-	-
1.8. KURUCULARA TEMETTÜLER (-)		-	-
1.9. YÖNETİM KURULUNA TEMETTÜ (-)		-	-
1.10. ORTAKLARA İKİNCİ TEMETTÜ (-)		-	-
1.10.1. Hisse Senedi Sahiplerine		-	-
1.10.2. İmtiyazlı Hisse Senedi Sahiplerine		-	-
1.10.3. Katılma İntifa Senedi Sahiplerine		-	-
1.10.4. Kara İştirakli Tahvil Sahiplerine		-	-
1.10.5. Kar ve Zarar Ortaklığı Belgesi Sahiplerine		-	-
1.11. İKİNCİ TERTİP YASAL YEDEK AKÇE (-)		-	-
1.12. STATÜ YEDEKLERİ (-)		-	-
1.13. OLAĞANÜSTÜ YEDEKLER		-	-
1.14. DİĞER YEDEKLER		-	-
1.15. ÖZEL FONLAR		-	-
II. YEDEKLERDEN DAĞITIM		-	-
2.1. DAĞITILAN YEDEKLER		-	-
2.2. İKİNCİ TERTİP YASAL YEDEKLER (-)		-	-
2.3. ORTAKLARA PAY (-)		-	-
2.3.1. Hisse Senedi Sahiplerine		-	-
2.3.2. İmtiyazlı Hisse Senedi Sahiplerine		-	-
2.3.3. Katılma İntifa Senedi Sahiplerine		-	-
2.3.4. Kara İştirakli Tahvil Sahiplerine		-	-
2.3.5. Kar ve Zarar Ortaklığı Belgesi Sahiplerine		-	-
2.4. PERSONELE PAY (-)		-	-
2.5. YÖNETİM KURULUNA PAY (-)		-	-
III HİSSE BAŞINA KAR		-	-
3.1. HİSSE SENEDİ SAHİPLERİNE		-	-
3.2. HİSSE SENEDİ SAHİPLERİNE (%)		-	-
3.3. İMTİYAZLI HİSSE SENEDİ SAHİPLERİNE		-	-
3.4. İMTİYAZLI HİSSE SENEDİ SAHİPLERİNE (%)		-	-
IV. HİSSE BAŞINA TEMETTÜ		-	-
4.1. HİSSE SENEDİ SAHİPLERİNE		-	-
4.2. HİSSE SENEDİ SAHİPLERİNE (%)		-	-
4.3. İMTİYAZLI HİSSE SENEDİ SAHİPLERİNE		-	-
4.4. İMTİYAZLI HİSSE SENEDİ SAHİPLERİNE (%)		-	-

1 Ocak - 30 Haziran 2015 ve 2014 ara hesap dönemleri ile ilgili kar dağıtımını olmadığından kar dağıtım tablosu hazırlanmamıştır.