



AVIVA

**AVIVA SİGORTA A.Ş.
ARA DÖNEM FAALİYET RAPORU
30 EYLÜL 2012**

İÇİNDEKİLER

1. BÖLÜM: SUNUŞ

1. Genel Müdürün Faaliyet Dönemine İlişkin Değerlendirmeleri Ve Geleceğe Yönelik Beklentileri
2. Hesap Dönemine Ait Faaliyet Sonuçlarına İlişkin Karşılaştırmalı Özet Finansal Bilgiler
3. Şirketin Tarihsel Gelişimi Ve Hesap Dönemi İçinde Ana Sözleşmede Yapılan Değişiklikler ile Nedenleri
4. Şirketin Ortaklık Yapısı, Şirket Sermayesinde Ve Ortaklık Yapısında Hesap Dönemi İçinde Meydana Gelen Değişiklikler, Nitelikli Paya Sahip Gerçek Veya Tüzel Kişilerin Unvanları Ve Paylarına İlişkin Bilgiler
5. Şirketin Yönetim Kurulu Başkan Ve Üyeleri İle Genel Müdür Ve Yardımcılarının Sahip Oldukları Paylara İlişkin Açıklamalar
6. Personel Sayısı İle Bölge Müdürlüğü, İrtibat Bürosu Ve Şube Sayısına, Şirketin Hizmet Türü Ve Faaliyet Konularına İlişkin Açıklamalar Ve Bunlar Esas Alınarak Şirketin Sektördeki Konumunun Değerlendirilmesi
7. Yeni Hizmet Ve Faaliyetlerle İlgili Olarak Araştırma Geliştirme Uygulamalarına İlişkin Bilgiler

2. BÖLÜM: YÖNETİM VE KURUMSAL YÖNETİM UYGULAMALARI

8. Kurumsal Yönetim Ve Kurumsal Sosyal Sorumluluk
9. Kurumsal Yönetim İlkeleri
10. Genel Kurulların Fonksiyonu, Pay Sahiplerinin Sahip Olduğu Haklar Ve Bu Hakların Kullanılmasına İlişkin Esaslara Ulaşım Bilgileri
11. Yönetim Kurulu Başkan ve Üyeleri, Genel Müdür Ve Yardımcıları İle İç Denetim Sistemleri Kapsamındaki Birimlerin Yöneticilerinin Ad Ve Soyadları, Görev Süreleri, Sorumlu Oldukları Alanlar, Öğrenim Durumları, Mesleki Deneyimleri
12. Yönetim Komiteleri
13. Denetçilerin Görev Süreleri Ve Mesleki Deneyimleri
14. Yönetim Kurulu Üyelerinin Hesap Dönemi İçinde Yapılan İlgili Toplantılara Katılımları Hakkında Bilgiler
15. Üst Yönetim
16. İçsel Bilgilere Erişimi Olanların Listesi
17. Şirketin Yönetim Kurulu Üyeleri, Üst Düzey Yöneticilerinde 2012 Yılında Meydana Gelen Değişiklikler
18. Organizasyon, Sermaye, Ortaklık Ve Yönetim Yapısı Değişiklikleri
19. Organizasyon Şeması
20. Yönetim Kuruluna Sunulan Özet Faaliyet Raporu
21. İnsan Kaynakları Uygulamalarına İlişkin Bilgiler
22. Şirketin Dahil Olduğu Risk Grubu İle Yaptığı İşlemlere İlişkin Bilgiler

3. BÖLÜM: FİNANSAL BİLGİLER VE RİSK YÖNETİMİNE İLİŞKİN DEĞERLENDİRMELER

23. Kanuni Denetçiler Tarafından Hazırlanan Rapor
24. İç Denetim Faaliyetleri Hakkında Bilgiler
25. Bağımsız Denetim Raporu
26. Finansal Tablolar Ve Mali Bünyeye İlişkin Bilgiler
27. Mali Durum, Kârlılık Ve Tazminat Ödeme Gücüne İlişkin Değerlendirme
28. Risk Türleri İtibarıyla Uygulanan Risk Yönetimi Politikalarına İlişkin Bilgiler
29. Üç Yıllık Döneme İlişkin Özet Finansal Bilgiler
30. Kar Dağıtımı

EK 30 Eylül 2012 Finansal Tablolara İlişkin Dipnotlar

31 Ekim 2012

**Aviva Sigorta A.Ş. 30 Eylül 2012
Ara Hesap Dönemi Faaliyet Raporu Uygunluk Beyanı**

Şirketimizin 30 Eylül 2012 ara hesap dönemi Faaliyet Raporu, 7 Ağustos 2007 tarih ve 26606 sayılı Resmi Gazete’de yayımlanarak yürürlüğe giren Sigorta ve Reasürans ile Emeklilik Şirketlerinin Mali Bünyelerine İlişkin Yönetmelikte belirlenen usul ve esaslar çerçevesinde hazırlanmıştır.

Sunay Koray
Mali İşler Grup Başkanı

Sema Akça
Genel Müdür Yardımcısı

Tom Spink
Genel Müdür ve Yönetim Kurulu Üyesi

SUNUŞ

1. Genel Müdürün Faaliyet Dönemine İlişkin Değerlendirmeleri ve Geleceğe Yönelik Beklentileri:

Son derece rekabetçi bir ortamda bulunmamıza rağmen, Şirket'imiz 2011 yılının aynı dönemine kıyasla, planlananın çok ötesinde bir oranla primlerde %21 büyüme elde etmiştir.

Sektörün geri kalanıyla benzer şekilde, oto ve yangın branşlarındaki yetersiz fiyatlama ve beklenenin altında performans gösteren bazı acenteler nedeniyle kârlılık sorunumuz devam etse de, satış performansımız ümit verici düzeyde seyretmiştir.

Daha ümit verici olansa, yılın ikinci çeyreğinden bu yana uygulamaya koyulan stratejik girişimlerin, özellikle daha önceden sorunlu olan Trafik, Kasko ve Yangın branşlarında, teknik kârlılıkta belirgin fayda sağlamaya başlamış olmasıdır.

Şirket aynı zamanda son çeyrekte gerçekleşen belirgin büyümeyle birlikte, acentelerden vadesi dolmuş tahsilatlara odaklanışının faydasını da görmüştür. Bu alan yıl sonuna doğru daha da fazla dikkat çekmeye devam edecektir.

Trafik ve Kasko kârlılığının iyileştirilmesinde son dönem boyunca büyük çaba harcanmıştır. Yapılanlar iyi performansı teşvik etmek ve yetersiz performansı ele almak üzere acente ağımızın gözden geçirilmesini de içermiştir. Bu durum, başarılı acentelerimize yönelik olarak primlerde önemli bir değişimi de beraberinde getirmiştir. Bu etkinlik yılın geri kalanı boyunca devam edecektir.

Oto ve yangında pazar baskısı sürse de, şu anda her iki alanda da fiyatların yükselmesine tanık olmaya devam etmekteyiz. Buna paralel olarak Aviva şirketleriyle en iyi uygulama yöntemlerini paylaşmaktayız ve bu yaklaşımın oto ve yangın branşlarının kârlılığında şimdiden önemli ve olumlu bir etkisi olduğunu söyleyebiliriz.

Yangın segmentinde alışılmadık şekilde çok sayıda büyük zarar yaşanmasının kârlılık üzerinde ciddi etkisi olmuştur. Bu sorun, yürürlükteki bölüşmesiz reasürans uygulaması nedeniyle daha da artmıştır. Bununla birlikte, sigorta disiplindeki ek gelişmeler ve iyileşen risk yönetimine daha çok odaklanması gelecekte bu alanda önemli iyileşmeleri de beraberinde getirecektir.

Ayrıca bu dönemde Polat Tower yangını nedeniyle hasar ödemesinde bulunduğumuzu da belirtmek isterim. Neyse ki can kaybı ya da yaralanma yaşanmadı fakat herkes için trajik bir olaydı. Bununla birlikte, bu trajediden doğan iyi bir nokta, Akıllı kontrol sistemleri ve bu sistemlerin hayat kurtarma ve hasarı en aza indirmede ne ölçüde rol oynadıklarının daha iyi anlaşılmasıydı. Umarız Polat Tower'dan alınan dersler bu gibi talihsizlikleri yaşayacak olanlara da örnek teşkil edecektir.

Büyük çaplı yangın kayıplarına ek olarak, hava koşulları ile ilgili hasarlarda da (su basması, kar, vb) önemli bir artış olmuştur. Diğer pazarlardan deneyimler bunun iklim değişimi nedeniyle artabilecek bir eğilim olabileceğini göstermekte ve bu nedenle gelecekte bu riskleri fiyatlama ve sigortalama konusunda bazı değişiklikler yapılması gerekmektedir.

Yakın gelecekteki ilk odak noktamız karlılığın iyileştirilmesi olacaktır. Aynı zamanda kârlılığın elde edilebileceğine güvendiğimiz belirli büyüme alanlarını da hedeflemeye devam ediyor olacağız.

Şirket'imiz, BT altyapısını oluşturan sistemimizin değiştirilmesi de dahil olmak üzere altyapımıza önemli yatırımlar yapmaya devam etmiştir. Proje planına uygun bir şekilde ilerleyen yeni sistemimiz bu yılın dördüncü çeyreğinde hayata geçecektir. Bu yeni platform acente ve brokerlerimize daha fazla hizmet vermemize yardım edecek olup, önümüzdeki aylarda bize daha büyük faydalar sağlamaya devam edecektir.

Saygılarımla,

2. Hesap Dönemine Ait Faaliyet Sonuçlarına İlişkin Karşılaştırmalı Özet Finansal Bilgiler:

ÖZET FİNANSAL BİLGİLER	30 Eylül 2012	31 Aralık 2011	31 Aralık 2010
Özkaynaklar	77.682.082	76.141.568	75.923.430
Nakit Değerler ve Finansal Varlıklar	312.679.953	286.372.223	253.724.819
Aktif Toplamı	488.980.935	447.426.379	378.764.788
Kısa Vadeli Yükümlülükler Toplamı	382.824.611	344.259.035	282.867.861
Uzun Vadeli Yükümlülükler Toplamı	28.474.242	27.025.776	19.973.497
	30 Eylül 2012	30 Eylül 2011	30 Eylül 2010
Yazılan Prim Net *	192.117.523	161.315.324	174.615.120
Kazanılmış Prim Net*	183.167.353	155.011.954	178.299.958
Gerçekleşen Hasarlar Net*	(164.249.240)	(137.024.217)	(117.829.869)
Teknik Olmayan Bölümden Aktarılan Yatırım Gelirleri	21.053.909	13.254.015	13.514.853
Tahakkuk Eden Rücu ve Sovtanj Gelirleri Net*	856.108	2.008.566	(2.536.274)
Diğer Teknik Karşılıklarda Değişim Net*	(4.986.863)	(4.017.133)	(3.474.683)
Matematik Karşılıklarda Değişim Net*	505.865	320.951	(2.585.313)
Faaliyet Giderleri	(79.310.446)	(67.510.499)	(70.066.933)
Diğer Teknik Gelirler Net*	-	5.810.526	4.027.586
Diğer Teknik Giderler Net*	(1.197.088)	-	-
Teknik Bölüm Dengesi	(44.160.402)	(32.145.837)	1.885.599
Yatırım Gelirleri Net***	(4.087.132)	1.360.017	(3.192.933)
Diğer Gelir (Giderler)**	10.294.786	4.614.205	(1.389.556)
Dönem Vergi ve Diğer Yasal Yükümlülükler	-	-	(766.286)
Vergi Sonrası Dönem Karı	(37.952.748)	(26.171.615)	(3.463.176)
* Net ibaresi ilgili kalemlerden reasürör paylarının düşülmüş olduğunu ifade etmektedir.			
** Ertelemiş vergi dahil diğer gelir ve ve giderleri ifade etmektedir.			
*** Teknik bölüme aktarılan yatırım gelirleri hariç net yatırım gelirini ifade etmektedir.			

3. Şirketin Tarihsel Gelişimi ve Hesap Dönemi İçinde Ana Sözleşmede Yapılan Değişiklikler ile Nedenleri:

Aviva Sigorta AŞ, Türkiye’de, 16 Aralık 1988 yılında faaliyete geçmiştir. Ülkemizde sadece sını ve ticari kuruluşları hedefleyen ilk sigorta şirketi olarak kurulmuş olmasına rağmen, günümüzde geniş bireysel ürün yelpazesıyla tüketicilerin değişen ihtiyaçlarına yönelik gelişimci, dinamik, yenilikçi bir anlayışla hizmet vermektedir.

Aviva Sigorta, dünyada 300 yılı aşkın bir geçmişe sahip olan İngiliz sigorta grubu Aviva’nın bir üyesidir. İngiltere'nin en büyük sigorta grubu olan Aviva, dünyanın da altıncı büyük sigorta grubudur. Bugün İngiltere, ABD, Kanada, Fransa, İtalya, İspanya, İrlanda, Polonya, Hindistan, Hong Kong, Tayland, Singapur, Malezya, Rusya, Avustralya, Çin, Litvanya, Belçika, Lüksemburg ve Türkiye’de milyonlarca insana hizmet vermektedir. Aviva Sigorta ile birlikte, Aviva Grubu’na bağlı 50 uluslararası şirket bulunmaktadır. Aviva Grubu’nun 2011 yılı itibarıyla prim üretimi 40,6 milyar Pound olup, yönettiği varlık değerleri 337 milyar Pound’dur. Tüm dünyada yaşanan belirsizliklere, sürekli düşen borsa değerlerine, azalan mali gelirlerin ve karlılığın büyük sigorta gruplarını etkilemesine ve piyasanın belli başlılarının reytinglerini düşürmesine rağmen, Aviva Grubu AA reytingini koruyarak gücünü vurgulamıştır. Aviva Grubu’nun dünya çapında 36.700 çalışanı ve 43 milyonun üzerinde müşterisi bulunmaktadır.

Aviva Sigorta, uluslararası ve yerel tecrübesi ile maksimum teminatları uygun fiyatlarla sunarak, ürünlerini ve hizmet kalitesini sigortalı ihtiyaç ve beklentileri doğrultusunda sürekli geliştirmektedir.

Türkiye'nin önde gelen hayat dışı sigorta kuruluşlarından olan Aviva Sigorta, farklı sektörlere yönelik özel ürünler ve uzman Risk Yönetimi çalışmalarıyla müşterilerine butik sigortacılık anlayışıyla hizmet vermektedir.

4. Şirketin Ortaklık Yapısı, Şirket Sermayesinde Ve Ortaklık Yapısında Hesap Dönemi İçinde Meydana Gelen Değişiklikler, Nitelikli Paya Sahip Gerçek Veya Tüzel Kişilerin Unvanları Ve Paylarına İlişkin Bilgiler:

Aviva Sigorta A.Ş. kayıtlı sermaye sistemine tabidir.

Şirketin kayıtlı sermaye tavanı 150.000.000 TL , ödenmiş sermayesi ise 150.000.000 TL'dir. Şirket hisselerinin % 98,66'sı Aviva International Holdings Ltd.'in elinde bulunmaktadır. Şirketin ortaklık yapısında hesap dönemi içinde herhangi bir değişiklik olmamıştır.

Aviva Sigorta A.Ş.'de oy ve temettü alımına ilişkin imtiyazlı paya sahip gerçek veya tüzel kişi bulunmamaktadır.

Sermayeyi temsil eden paylar kaydileştirme esasları çerçevesinde kayden izlenir.

Şirket, 26 Nisan 2012 tarihli Yönetim Kurulu Kararı ile bedelli olarak yapılacak sermaye artırımını ile ödenmiş sermayesini 75.000.000 TL'den 150.000.000 TL'ye çıkarma kararı almıştır. Artırılan sermaye Aviva International Holdings Limited tarafından 16 Aralık 2011 tarihinde gönderilen 36.997.500 TL ile 5 Nisan 2012 tarihinde 36.997.500 TL tutarındaki sermaye avansları, 18 Eylül 2012 tarihli SPK onayı sonrasında sermaye hesabına sınıflandırılmıştır. Sermaye artış işlemleri, Şirket hisselerinin halka açık kısmına ilişkin işlemler de dahil olmak üzere, 18 Ekim 2012 itibari ile tamamlanmıştır.

5. Şirketin Yönetim Kurulu Başkan Ve Üyeleri İle Genel Müdür Ve Yardımcılarının Sahip Oldukları Paylara İlişkin Açıklamalar:

Aviva Sigorta A.Ş. Yönetim Kurulu başkan ve üyeleri ile genel müdür ve yardımcılarının şirket sermayesinde payları bulunmamaktadır.

6. Personel Sayısı İle Bölge Müdürlüğü, İrtibat Bürosu Ve Şube Sayısına, Şirketin Hizmet Türü Ve Faaliyet Konularına İlişkin Açıklamalar Ve Bunlar Esas Alınarak Şirketin Sektördeki Konumunun Değerlendirilmesi:

Genel Müdürlüğü İstanbul'da bulunan Aviva Sigorta'nın 30 Eylül 2012 itibariyle 255 çalışanı, 844 adet acentesi ve 50 adet brokeri bulunmaktadır. Nitelikli, profesyonel ve deneyimli acente yapısı prim üretiminin ağırlığını gerçekleştirmektedir. Ayrıca Banka Sigortacılığı Birimi ile Aktifbank A.Ş., Al Baraka Türk Katılım Bankası A.Ş., Anadolubank A.Ş., Bank Pozitif A.Ş., Finansbank A.Ş., HSBC Bank A.Ş., Tekstil Bank A.Ş. ve Türkiye Finans Katılım Bankası A.Ş. kanalıyla da müşterilerine hizmet sunmaktadır.

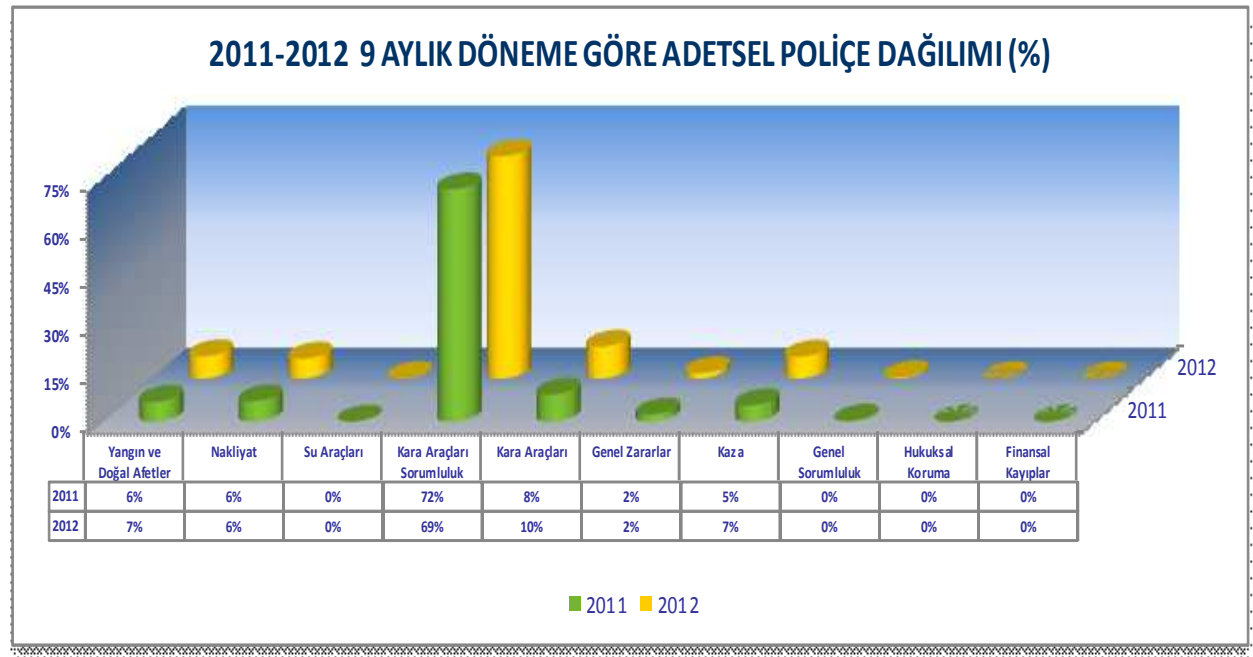
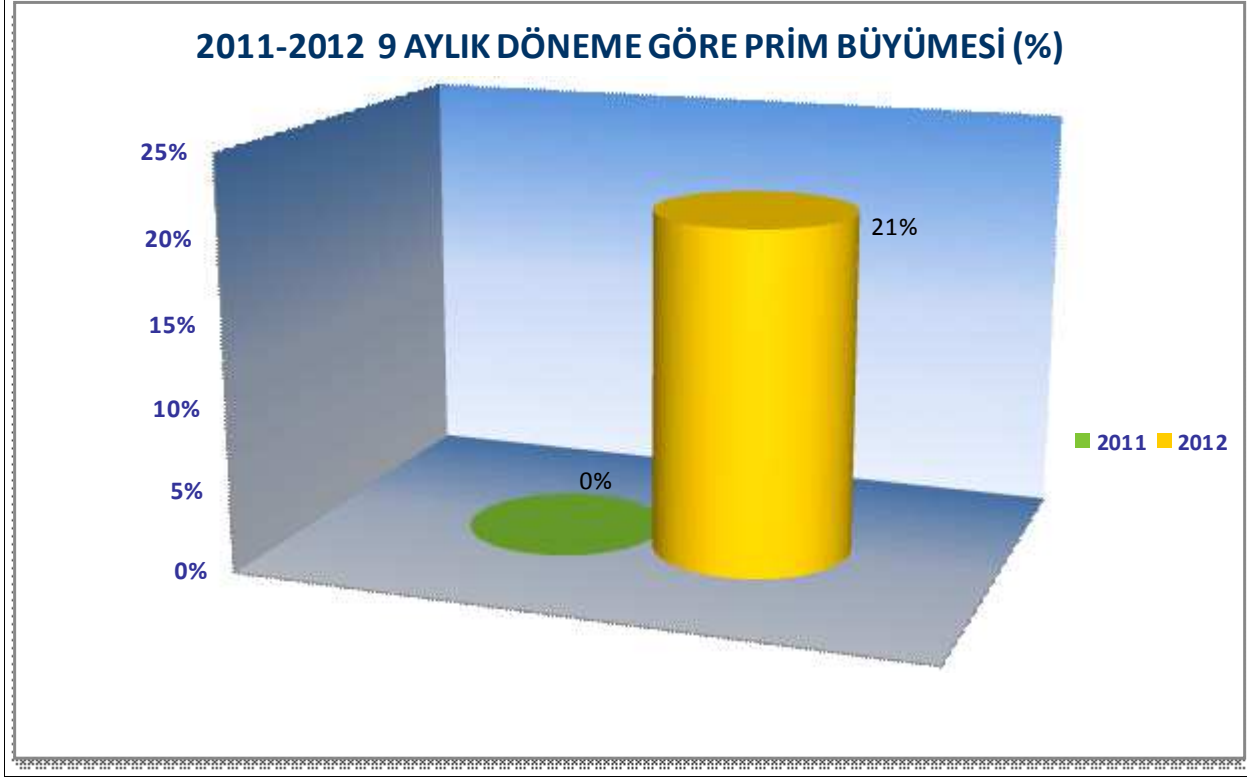
Aviva Sigorta'nın İstanbul, Ege, İç Anadolu, Güney Marmara ve Güneydoğu Anadolu'da beş Bölge Müdürlüğü ile Antalya, Denizli, Konya, Eskişehir ve Zonguldak ve Trakya'da altı Bölge Temsilciliği bulunmaktadır.

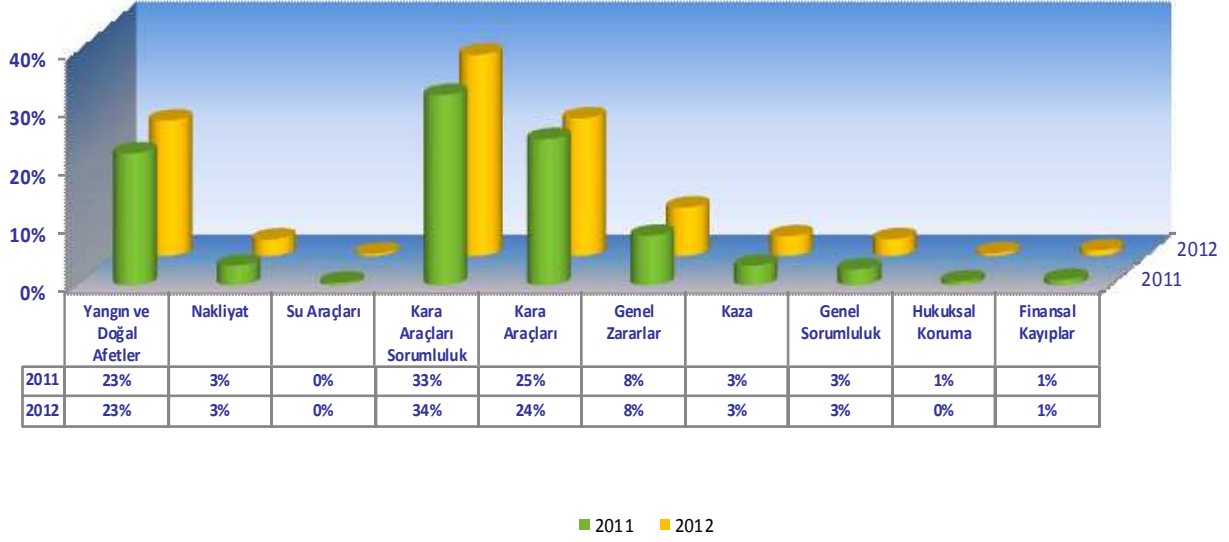
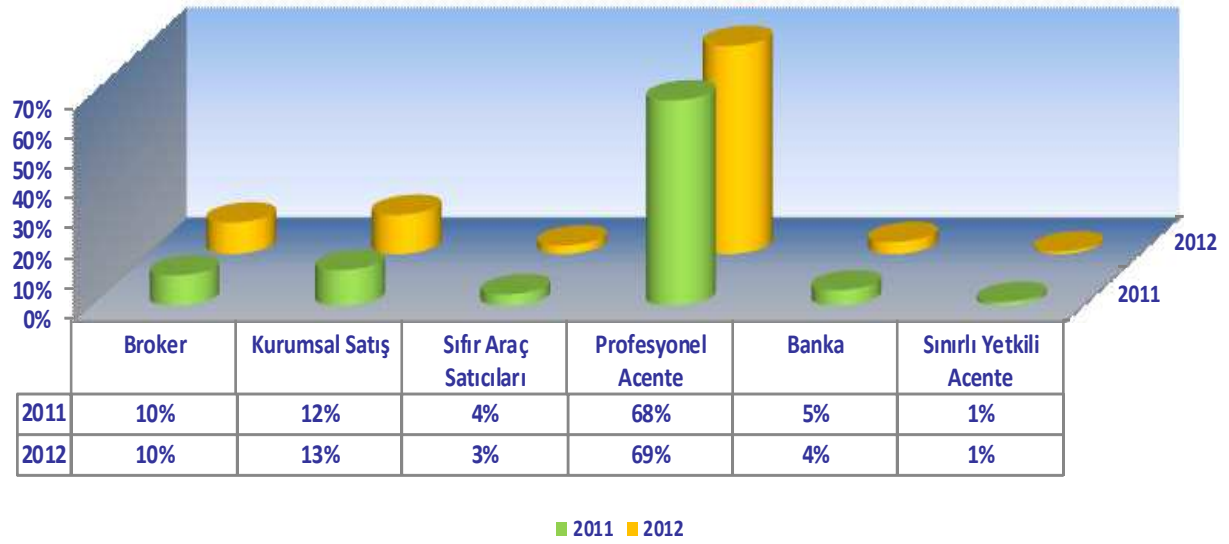
Aviva Sigorta AŞ, hayat sigortaları dışında kalan finansal kayıplar, genel sorumluluk, genel zararlar, hukuksal koruma, kara araçları, kara araçları sorumluluk, kaza, nakliyat, su araçları ve yangın ve doğal afetler ve sağlık alanlarında farklı sektörlerle yönelik olarak tasarladığı özel ürünleri ve butik sigortacılık anlayışıyla hem kurumsal hem de bireysel müşterilerine sigorta hizmeti vermektedir.

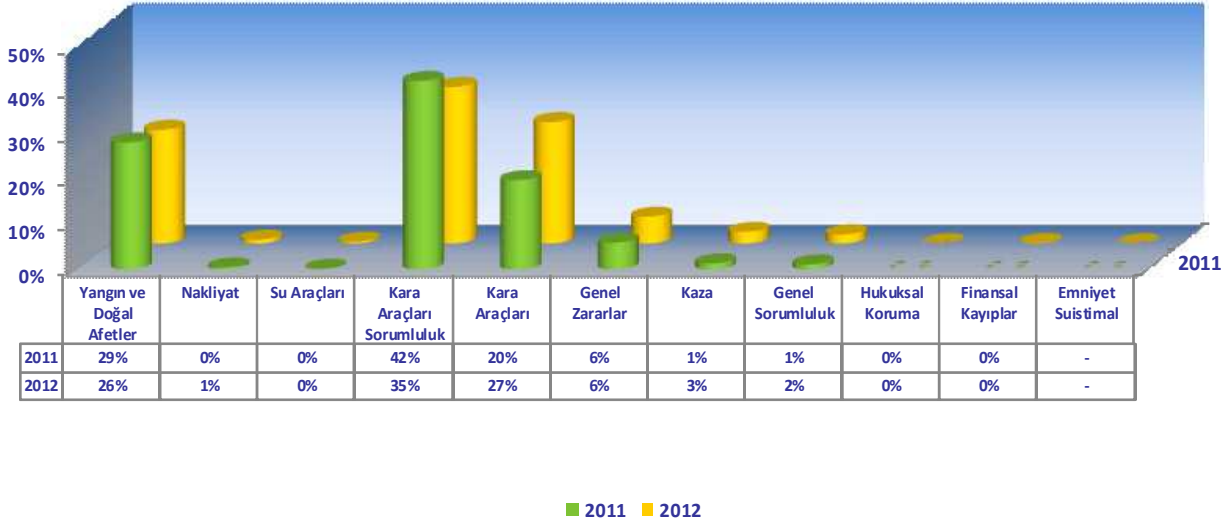
Aviva Sigorta, Zorunlu Doğal Afet Sigortası (ZDAS) prim üretimi dahil olmak üzere, 30 Eylül 2012 tarihi itibariyle 251,6 milyon TL ve 30 Eylül 2011 tarihi itibariyle 208,2 milyon TL toplam prim üretimi gerçekleştirmiş olup, branş bazında prim dağılımı aşağıdaki tabloda sunulduğu gibi gerçekleşmiştir.

Branş	Prim Üretimi	
	30 Eylül 2012	30 Eylül 2011
Kara Araçları Sorumluluk	86.663.816	67.794.615
Kara Araçları	59.201.981	52.085.918
Yangın ve Doğal Afetler	54.171.066	44.358.260
Genel Zararlar	20.737.530	17.649.858
Kaza	8.346.272	6.906.012
Nakliyat	7.012.058	6.991.611
Genel Sorumluluk	7.125.403	5.591.355
Dask	4.037.063	2.677.664
Finansal Kayıplar	2.272.299	1.895.175
Hukuksal Koruma	1.090.207	1.362.715
Su Araçları	914.431	899.765
TOPLAM	251.572.126	208.212.948

Aşağıdaki tablolarda Şirket'in faaliyette bulunduğu Hayat Dışı Branşlar ile ilgili işlemlerine ve ödenen hasarlarına ilişkin bilgileri 1 Ocak – 30 Eylül 2012 ve 2011 dönemleri itibari ile karşılaştırmalı olarak sunulmaktadır.



2011 - 2012 9 AYLIK DÖNEME GÖRE PORTFÖY DAĞILIMI (%)

2011-2012 9 AYLIK DÖNEME GÖRE SATIŞ KANALLARININ DAĞILIMI (%)


2011-2012 9 AYLIK DÖNEME GÖRE ÖDENEN HASAR DAĞILIMI (%)

7. Yeni Hizmet Ve Faaliyetlerle İlgili Olarak Araştırma Geliştirme Uygulamalarına İlişkin Bilgiler:

Aviva Sigorta nezdinde gerek şirket içindeki iş ve işlemlerin etkinliğini ve verimliliğini artırmak, gerek müşterilere ve acentelere daha iyi hizmet sunabilmek için mevcut uygulamaları iyileştirmek ya da yeni yöntemler geliştirmek amacıyla çeşitli çalışmalar yürütülmektedir. Bu bağlamda Şirket, Kasım 2012 itibariyle BT altyapısının yeni geliştirilmekte olan platforma geçişinin tamamlanmasını planlamaktadır.

YÖNETİM VE KURUMSAL YÖNETİM UYGULAMALARI

8. Kurumsal Yönetim Ve Kurumsal Sosyal Sorumluluk:

Şirketimiz, Sermaye Piyasası Kurulu tarafından yayımlanan Kurumsal Yönetim İlkelerinde yer alan ve halka açık şirketlerde profesyonel yönetim, şeffaflık ve etik değerler çerçevesinde faaliyetlerde uyulması istenilen prensiplere, pay sahiplerinin ve menfaat sahiplerinin korunmasını, çalışanlar ve müşteriler ile ilişkilerin gözetilmesini sağlamak amacıyla azami ölçüde uyumu hedeflemiş olup, prensiplerin uygulanması için gerekli özen gösterilmektedir.

Kamuya açıklanacak bilgiler, açıklamadan yararlanacak kişi ve kuruluşların karar vermelerine yardımcı olacak şekilde, zamanında, doğru, eksiksiz, anlaşılabilir, yorumlanabilir ve kolay erişilebilir biçimde kamunun kullanımına sunulmaktadır.

Şirketimiz, bağlı olduğu Aviva Grubunun “İç Denetim Politikası” ve “İç Denetim Tüzüğü”nü kabul etmiştir. Bu politika çerçevesinde, şirketimiz tüm operasyonlarına, tutarlı ve etkin bir sorumluluk ve süreç yapısı oluşturmak suretiyle, güçlü ve bütünsellik taşıyan bir kontrol kültürü oluşturmayı hedeflemiş, iç denetim politikasının amaçlarını, kapsamını, temel felsefesini, iç denetimle ilgili şirket hedeflerini belirlemiştir.

Aviva Sigorta A.Ş., 2005 yılında Türk Standartları Enstitüsü tarafından yapılan incelemeler ve denetlemeler sonucunda Hayat Dışı Sigorta Hizmetleri Tasarımı ve Sunumu konularında ISO 900: 2000 ile uyumlu Kalite Yönetim Sistemi kurduğu için ISO 9001 belgesi almıştır. 2010 yılında yapılan denetimle TSE tarafından ISO 9001 belgesinin 2008 versiyonuna göre yenilenmesi gerçekleştirilmiştir.

İnsan Kaynaklarımızın geliştirilmesine yönelik çalışmalarımız devam etmekte ve çalışanlarımız Aviva Grubu'nda çalışmanın bir ayrıcalık ve sorumluluk olduğunu bilmektedirler.

Aviva Sigorta, Birleşmiş Milletler Küresel İlkeler Sözleşmesi'ni (Global Compact Network), evrensel ilkelere uyarak sürekli rekabet içindeki iş dünyasına ortak bir kalkınma kültürünün oluşmasına katkıda bulunmak amacıyla 29/05/2006 tarihinde imzalamıştır. Global Compact, yasal zorunluluğu olmayan bir sözleşme niteliğine sahiptir. Aviva Sigorta, kurumsal sosyal sorumluluk bilinci çerçevesinde imzaladığı bu sözleşme ile küresel kurallara uyacağına dair ilgili çevrelere ve topluma karşı söz vermiştir.

Desteklediğimiz/Sponsor olduğumuz vakıf ve kuruluşlar:

Trafik/Yol Güvenliği

Öncelikle personelimiz ve üniversite öğrencilerinde trafik kazaları ile ilgili duyarlılığı artırmak ve farkındalık yaratmak amacıyla yola çıktığımız ve "Trafikte Yaşamı Seç" sloganı ile hayata geçirilen proje kapsamında, personelimize, lise ve üniversite öğrencilerine yönelik trafik eğitim ve etkinlikleri gerçekleştirilmektedir.

Aviva Sigorta çocukların sokaklardaki olumsuz koşullardan uzaklaştırılarak ailelerine dönüşlerini, eğitim süreçlerinden azami ölçüde yararlanmalarını sağlama konusunda kurumsal sorumluluk projesi yürütmektedir. Aviva Sigorta, Sokaktan Okula kapsamındaki çalışmalarına Eylül 2012'den itibaren Aralık 2012 sonuna kadar TOÇEV ile imzaladığı sözleşme çerçevesinde devam edecektir.

Aviva Sigorta'nın desteği, ayrıca çocukların acil ihtiyaçlarını belirleyebilmek için sokak çocuklarının yoğunlukta olduğu yerlerde çalışacak ekiplere kaynak sağlanmasına da yardımcı olmaktadır. 2009'dan bu yana sürdürülen proje sayesinde Aviva sigorta 4500'ü aşkın çocuğa dokunma fırsatı yakalamıştır.

Projenin amacı : Sokakta yaşayan, çalıştırılan veya istismara maruz kalan çocukların aileleriyle gerekli mesleki çalışma yapılarak eğitim, öğrenim ve sosyalleşmeye yönelik faaliyetlerine devam etmelerini sağlamak, onlara destek olmak.

9. Kurumsal Yönetim İlkeleri:

Şirketimiz, dünyadaki uygulamalara paralel olarak Sermaye Piyasası Kurulu'nun oluşturduğu "Kurumsal Yönetim İlkeleri"ne uyumun bir süreç gerektirdiğini, uyum için gerekli çalışmaları yapacağını, bu ilkelerin gerektirdiği düzenlemeleri güncel uygulamalar çerçevesinde hayata geçireceğini beyan etmektedir.

30/12/2011 tarihli ve 28158 sayılı Resmi Gazete'de yayımlanarak yürürlüğe giren Seri: IV No: 56 sayılı "Kurumsal Yönetim İlkelerinin Belirlenmesine ve Uygulanmasına İlişkin Tebliğ" uyarınca 29.06.2012 tarihinde Olağanüstü Genel Kurul yapılarak Ana Sözleşme'nin "Genel Kurul" başlıklı 12., "İlanlar" başlıklı 17., "İdare Meclisi Azalarına yapılacak Ödemeler" başlıklı 29. maddeleri değiştirilmiş ve "Bağımsız Yönetim Kurulu Üyeleri" başlıklı 44. ve "Kurumsal Yönetim İlkelerine Uyum" başlıklı 45. Maddeler eklenmiştir.

Aviva Sigorta A.Ş., Kurumsal Yönetim İlkeleri kapsamında en yüksek standartları benimsemiştir. Buna ilişkin olarak 20.06.2012 tarihli ve 2012/34 sayılı Yönetim Kurulu Kararı ile Kurumsal Yönetim uygulamalarımız aşağıda belirtilen yeni etik değerlere dayanmaktadır.

ETİK İLKELERİMİZ:

1. Kanunlar, yönetmelikler ve Grup Standartlarına uyulması

Aviva Sigorta çalışanları iş dürüstlüğü en yüksek seviyede korumak için için tüm kanun ve yönetmeliklerin ruhuna ve kurallarına uyarlar.

2. Rüşvet ve yolsuzluğun reddedilmesi

Aviva Sigorta çalışanları hükümet yetkilileri ve karar alma gücüne sahip tüm kişiler dahil olmak üzere, dünyanın neresinde olurlarsa olsunlar işlerinin bir parçası olarak rüşveti reddederler.

3. İşin adil ve dürüst bir şekilde yürütülmesi

a. Hediyeler ve Ağırlama

Tedarikçiler, aracılar veya diğer üçüncü parti temsilcilerle iş yaparken hediyeler ve eğlence ile ödün vererek uzlaşma sağlamadığımızı garanti altına alırız.

b. Tedarikçi ilişkileri ve iş ortaklıkları

Hediye ve ağırlama tekliflerinden kaçınmak için iş ortaklarının sözleşmelerinin koşullarına uyar ve saygı gösteririz.

c. Çıkar çatışmaları

Aviva Sigorta'nın çıkarlarıyla mevcut bir çıkar çatışmasına yol açabilen durumlardan kaçınırız. Aviva Sigorta'nın konumumuzu, etkimizi, şirket varlıklarını veya kaynaklarını kişisel olarak veya ailemiz, arkadaşlarımız ve çalıştıkları kurumlara fayda sağlayacak ve Aviva'nın çıkarlarıyla çatışacak şekilde kullanmayız.

4. Müşterilere Adil ve Dürüst Bir Şekilde Davranılması

Aviva Sigorta işlerini dürüst bir şekilde yürütür, müşterilerimize adil davranır, açık, dürüst ve yanıltıcı olmayan şekilde iletişim kurarız.

5. Bilgilerin Gizliliği

Aviva Sigorta hakkında, işleri, uygulamaları, operasyonları ve çalışanlarına yönelik olarak elde ettiğimiz tüm bilgilere son derece gizli bilgi muamelesi gösterir ve yalnızca görevlerimizin yasalara uygun şekilde yerine getirilmesi için kullanmayı temin ederiz.

6. Doğru ve Dürüst Raporlama

Tüm mali işlemleri genel kabul görmüş muhasebe ilkelerine göre doğru ve zamanında kaydederiz. Tüm ödeme ve işlemlerin doğalarını ve amaçlarını açık bir şekilde tanımlayan ve açıklayan uygun belgelerle desteklenmesini sağlarız.

7. Mali Suçlar

Aviva Sigorta para aklama, dolandırıcılık, rüşvet ve yolsuzluk, görevi suistimal ve piyasa istismarını kapsayan mali suçları asgari seviyeye indirme taahhüdünde bulunmaktadır. Mali suçlara karşı sıfır tolerans yaklaşımı uygulamaktayız.

8. Çalışanlarımıza, topluma ve çevreye karşı sorumluluklarımız

Aviva Sigorta bir işletme olarak, işe alım süreci, gelişme olanağı ve yükselmenin objektif dayanakları olmasını temin eder.

- Cinsiyet, cinsel eğilimler, medeni hal, inanç, renk, ırk, din, yaş, etnik köken, uyruk, vatandaşlık durumu veya maluliyet üzerinden ayırım yapılmamasını;
- Yalnızca objektif yetenek değerlendirmesi ve işle ilgili diğer kriterlere dayanması;
- Eğitim ve kariyer geliştirme ise karşılıklı belirlenen ihtiyaçlara üzerinde anlaşılabilir ihtiyaçlara dayanmasını sağlar.

- Aviva Sigorta tüm personeli için güvenli, emniyetli ve sağlıklı bir çevre sağlama ve ayrıca çalışanları ve müşterileri ve Aviva tesislerini ziyaret edenler için risklerin yönetimini de temin eder.
- Aviva Sigorta, sorumlu bir işletme olarak, insanların ve toplumun karşı karşıya kaldığı zorluklarla ilgilenmektedir. Global olarak yatırım stratejimiz sunabileceğimiz gerçek uzmanlığımız olan alanlarda maddi ve kurumsal destekleyen bir yaklaşım sergiler.

9. Bilgilerin Gizliliği

Aviva Sigorta hakkında, işleri, uygulamaları, operasyonları ve çalışanlarına yönelik olarak elde ettiğimiz tüm bilgilere son derece gizli bilgi muamelesi gösterir ve yalnızca görevlerimizin yasalara uygun şekilde yerine getirilmesi için kullanmayı temin ederiz.

10. Doğru ve Dürüst Raporlama

Tüm mali işlemleri genel kabul görmüş muhasebe ilkelerine göre doğru ve zamanında kaydederiz. Tüm ödeme ve işlemlerin doğrularını ve amaçlarını açık bir şekilde tanımlayan ve açıklayan uygun belgelerle desteklenmesini sağlarız.

11. Mali Suçlar

Aviva Sigorta para aklama, dolandırıcılık, rüşvet ve yolsuzluk, görevi suistimal ve piyasa istismarını kapsayan mali suçları asgari seviyeye indirme taahhüdünde bulunmaktadır. Mali suçlara karşı sıfır tolerans yaklaşımı uygulamaktayız.

12. Çalışanlarımıza, topluma ve çevreye karşı sorumluluklarımız

Aviva Sigorta bir işletme olarak, işe alım süreci, gelişme olanağı ve yükselmenin objektif dayanakları olmasını temin eder.

- Cinsiyet, cinsel eğilimler, medeni hal, inanç, renk, ırk, din, yaş, etnik köken, uyruk, vatandaşlık durumu veya maluliyet üzerinden ayırım yapılmamasını;
- Yalnızca objektif yetenek değerlendirmesi ve işle ilgili diğer kriterlere dayanması;
- Eğitim ve kariyer geliştirme işe karşılıklı belirlenen ihtiyaçlara üzerinde anlaşılabilir ihtiyaçlara dayanmasını sağlar.
- Aviva Sigorta tüm personeli için güvenli, emniyetli ve sağlıklı bir çevre sağlama ve ayrıca çalışanları ve müşterileri ve Aviva tesislerini ziyaret edenler için risklerin yönetimini de temin eder.

Aviva Sigorta, sorumlu bir işletme olarak, insanların ve toplumun karşı karşıya kaldığı zorluklarla ilgilenmektedir. Global olarak yatırım stratejimiz sunabileceğimiz gerçek uzmanlığımız olan alanlarda maddi ve kurumsal destekleyen bir yaklaşım sergiler.

10. Genel Kurulların Fonksiyonu, Pay Sahiplerinin Sahip Olduğu Haklar Ve Bu Hakların Kullanılmasına İlişkin Esaslara Ulaşım Bilgileri:

Genel Kurulların fonksiyonu, pay sahiplerinin sahip olduğu haklar ve bu hakların kullanılmasına ilişkin esasların açıklandığı metinlere şirketimizin internet adresi olan www.avivasigorta.com.tr adresinden ulaşılabilmektedir.

Pay sahipleri ile ilişkiler Mali İşler Departmanı bünyesinde yürütülmektedir. Pay sahipleri ile ilişkilerden sorumlu kişi Mali İşler Grup Başkanı Sunay Koray'dır.

İletişim Bilgileri :

Tel : 0216 547 75 75

Faks : 0216 326 94 33

E-mail adresleri :

sunay_koray@avivasigorta.com.tr

Özel Durum Açıklamaları kamuyu aydınlatmak amacıyla Kamuyu Aydınlatma Platformu (KAP)'ta yapılmakta ve İnternet Sitemizde yayımlanmaktadır.

11. Yönetim Kurulu Başkan Ve Üyeleri, Genel Müdür Ve Yardımcıları İle İç Denetim Sistemleri Kapsamındaki Birimlerin Yöneticilerinin Ad Ve Soyadları, Görev Süreleri, Sorumlu Oldukları Alanlar, Öğrenim Durumları, Mesleki Deneyimleri:

ERTAN FIRAT

Yönetim Kurulu Başkanı

Eğitim Durumu

Orta Doğu Teknik Üniversitesi, Ekonomi Bölümü (Öğrenim süresi dört yıl)

Deneyim

1987 – 1988	Tütüncüler Bankası	İç Denetim
1988 – 1990	Anadolu Sigorta A.Ş.	İç Denetim
1990 – 1991	Başak Sigorta A.Ş.	İç Denetim
1991 – 1992	Başak Sigorta A.Ş.	Adana Bölge Müdürü
1992 – 1996	Başak Sigorta A.Ş.	Kurumsal Pazarlama Müdürü
1996 – 1999	Toprak Sigorta A.Ş.	Genel Müdür Yardımcısı
1999 – 2002	Toprak Sigorta A.Ş.	Genel Müdür
12/2002 – 02/2004	Aviva Sigorta A.Ş.	Genel Müdür Yardımcısı
03/2009 – 11/2011	Aviva Sigorta A.Ş.	Yönetim Kurulu Başkanı
02/2004 – 03/2012	Aviva Sigorta A.Ş.	Genel Müdür
(*) 06/2003 – Devam	Aviva Sigorta A.Ş.	Yönetim Kurulu Üyesi

- Şirket sermayesinde ortaklık payı bulunmamaktadır.
- Hakkında açılmış dava bulunmamaktadır.
- Türk Ticaret Kanununun şirketle muamele yapma yasağı ve rekabet yasağı hakkındaki 334. ve 335. maddelerinde yazılı izinler Genel Kurul tarafından Yönetim Kurulu üyelerine verilmiştir.
- Ertan Fırat'ın elinde şirketimize ait sermaye piyasası aracı bulunmamaktadır.
- Ertan Fırat aleyhinde şirketimiz faaliyetleri ile ilgili açılmış bir dava bulunmamaktadır.
- Ertan Fırat, şirketimizde yürütmekte olduğu görevi dışında ayrıca AvivaSa Emeklilik ve Hayat A.Ş.'nin Yönetim Kurulu üyeliği görevini yürütmektedir.

* 01.10.2012 tarihli, 2012/47 sayılı Yönetim Kurulu Kararı gereği, Aviva International Holdings Limited'i temsilen Yönetim Kurulu üyeliğine seçilen Ertan Fırat, 6103 Sayılı Türk Ticaret Kanunu'nun Yürürlüğü ve Uygulama Şekli Hakkındaki Kanun'un 25. maddesi uyarınca Yönetim Kurulu üyeliğinden 28.09.2012 tarihinde istifa etmiştir. Boşalan Yönetim Kurulu üyeliğine ilk Genel Kurul'un tasvibine sunulmak üzere 6013 Sayılı Türk Ticaret Kanunu'nun Yürürlüğü ve Uygulama Şekli Hakkındaki Kanun'un 25. maddesi uyarınca Aviva International Holdings Limited'in (Vergi No: 488 13650 02068) seçilmesine oy birliği ile karar verilmiştir. Aviva International Holdings Limited'in 01.10.2012 tarihli kararı gereğince Ertan Fırat'ın Aviva International Holdings Limited'in temsilcisi olarak Yönetim Kurulu'nda görev yapmasına oy birliği ile karar verilmiştir.

ADAM JACEK USZPOLEWICZ

Yönetim Kurulu Başkan Vekili

Eğitim Durumu

Kopenhag Üniversitesi, İngilizce Ekonomi Bölümü (Öğrenim süresi dört yıl)

Deneyim

1996 – 1998	GE Capital, Londra	Direktör
1998 – 1999	Cigna, Varşova	Yönetim Kurulu Başkan Vekili
1999 – 2002	Nationwide, Varşova	Genel Direktör
2002 – 2006	Nationwide, Lüksemburg	Yönetici Direktör
2006 – 2007	PriceWaterhouseCoopers, Varşova	Yönetici Direktör
2007 – 2009	Aviva, Polonya	CEO
2009 – Devam	Aviva, Avrupa	Perakende Direktörü
05/2011 – Devam	Aviva Sigorta A.Ş.	Yönetim Kurulu Üyesi

- Şirket sermayesinde ortaklık payı bulunmamaktadır.
- Hakkında açılmış dava bulunmamaktadır.
- Türk Ticaret Kanununun şirketle muamele yapma yasağı ve rekabet yasağı hakkındaki 334. ve 335. maddelerinde yazılı izinler Genel Kurul tarafından Yönetim Kurulu Üyelerine verilmiştir.
- Adam Jacek Uszpolewicz'in elinde şirketimize ait sermaye piyasası aracı bulunmamaktadır.
- Adam Jacek Uszpolewicz aleyhinde şirketimiz faaliyetleri ile ilgili açılmış bir dava bulunmamaktadır.
- Adam Jacek Uszpolewicz'in şirketimizde yürütmekte olduğu görevi dışında yürüttüğü görevler yukarıda gösterilmiştir.

DAVID ANGULO RUBIO

Yönetim Kurulu Üyesi

Eğitim Durumu

Madrid Comillas Pontifical Üniversitesi, Ekonomi ve İşletme Bilimleri (Öğrenim süresi dört yıl)

Deneyim

1993 – 1996	Bank Inter	Kurumsal Finans (Bankacılık Bölümü, Bölüm Direktörü)
1996 – 1997	Aegon Union Aseguradora	CEO Yönetici Asistanı
1997 – 2000	Aegon Money Maxx, S.A. de Seguros	Ticari ve Finansal İdari Müdür
2000 – 2001	Aegon, Seguros de Vida, Ahorro e Inversion	CEO'ya raporlayan E-Ticaret Müdürü
2005 – 2007	Abbey National Bank	Yönetici Sigorta Direktörü
2007 – 2008	Aviva İspanya	CEO
2008 – Devam	Aviva	Avrupa Bankasürans Direktörü
05/2011 – Devam	Aviva Sigorta A.Ş.	Yönetim Kurulu Üyesi

- Şirket sermayesinde ortaklık payı bulunmamaktadır.
- Hakkında açılmış dava bulunmamaktadır.
- Türk Ticaret Kanununun şirketle muamele yapma yasağı ve rekabet yasağı hakkındaki 334. ve 335. maddelerinde yazılı izinler Genel Kurul tarafından Yönetim Kurulu üyelerine verilmiştir.
- David Angulo Rubio'nun elinde şirketimize ait sermaye piyasası aracı bulunmamaktadır.
- David Angulo Rubio aleyhinde şirketimiz faaliyetleri ile ilgili açılmış bir dava bulunmamaktadır.
- David Angulo Rubio'nun şirketimizde yürütmekte olduğu görevi dışında yürüttüğü görevler yukarıda gösterilmiştir.

THOMAS IAN SPINK

Genel Müdür, Yönetim Kurulu Üyesi

Eğitim Durumu

Dundee Üniversitesi, İnşaat Mühendisliği (Öğrenim süresi dört yıl)

Warwick Üniversitesi, İş İdaresi Yüksek Lisans

Deneyim

1993 – 1995	Lucas Electronics	Yönetici
1995 – 1997	APV Plc	Direktör
1997 – 1999	Lex Bodycentres	Direktör
1999 – 2000	AEW Ltd	Direktör
2000 – 2002	Scuffs Vehicle Refurbishment	Direktör
2002 – 03/2012	Aviva Plc	Direktör
04/2012 – Devam	Aviva Sigorta A.Ş.	Yönetim Kurulu Üyesi

- Şirket sermayesinde ortaklık payı bulunmamaktadır.
- Hakkında açılmış dava bulunmamaktadır.
- Türk Ticaret Kanununun şirketle muamele yapma yasağı ve rekabet yasağı hakkındaki 334. ve 335. maddelerinde yazılı izinler Genel Kurul tarafından Yönetim Kurulu Üyelerine verilmiştir.
- Thomas Ian Spink'in elinde şirketimize ait sermaye piyasası aracı bulunmamaktadır.
- Thomas Ian Spink aleyhinde şirketimiz faaliyetleri ile ilgili açılmış bir dava bulunmamaktadır.
- Thomas Ian Spink'in şirketimizde yürütmekte olduğu görevleri dışında başkaca bir görevi bulunmamaktadır.

LÜTFİYE YEŞİM UÇTUM

Yönetim Kurulu Üyesi

Eğitim Durumu

Boğaziçi Üniversitesi İşletme Bölümü (Öğrenim süresi dört yıl)

Deneyim

1986 – 1997	Ernst&Young	Kıdemli Denetim Müdürü
1999 – 2000	Yapı Kredi Yatırım A.Ş.	Genel Müdür Yardımcısı
2000 – 2005	Koçbank A.Ş.	Genel Müdür Yardımcısı
2005 – 2007	Koç Holding A.Ş.	Banka ve Sigortacılık Grubu Koordinatörlüğü
04/2008 – 10/2008	Aksigorta A.Ş.	Genel Müdür Yardımcısı
11/2011 – Devam	Aviva Sigorta A.Ş.	Yönetim Kurulu Üyesi
11/2011 – Devam	Aviva Sigorta A.Ş.	Denetim Komitesi Başkanı

- Şirket sermayesinde ortaklık payı bulunmamaktadır.
- Hakkında açılmış dava bulunmamaktadır.
- Türk Ticaret Kanununun şirketle muamele yapma yasağı ve rekabet yasağı hakkındaki 334. ve 335. maddelerinde yazılı izinler Genel Kurul tarafından Yönetim Kurulu üyelerine verilmiştir.
- Lütfiye Yeşim Uçtum'un elinde şirketimize ait sermaye piyasası aracı bulunmamaktadır.
- Lütfiye Yeşim Uçtum aleyhinde şirketimiz faaliyetleri ile ilgili açılmış bir dava bulunmamaktadır.
- Lütfiye Yeşim Uçtum şirketimizde yürütmekte olduğu görevleri dışında, Avrupa Birliği Türkiye İş Geliştirme Merkezi - Hatay İli Direktörlüğü görevini yürütmektedir.

ALTUĞ ACAR

Yönetim Kurulu Üyesi

Eğitim Durumu

Orta Doğu Teknik Üniversitesi, İnşaat Mühendisliği Bölümü (Öğrenim süresi dört yıl)

Deneyim

1999 – 2000	Red Herring Communications, ABD	Uzman Analist
2000 – 2002	Semotus Solutions, ABD	Ürün Yönetimi Direktörü
2002 – 2009	Turkcell İletişim Hizmetleri A.Ş.	İş Geliştirme Bölüm Bşk.
2009- Devam	Mivento Bilisim Hizm. ve Ticaret A.Ş.	Kurucu Ortak, Genel Müdür
11/2011 – Devam	Aviva Sigorta A.Ş.	Yönetim Kurulu Üyesi
07/2012 – Devam	Aviva Sigorta A.Ş.	Denetim Komitesi Üyesi

- Şirket sermayesinde ortaklık payı bulunmamaktadır.
- Hakkında açılmış dava bulunmamaktadır.
- Türk Ticaret Kanununun şirketle muamele yapma yasağı ve rekabet yasağı hakkındaki 334. ve 335. maddelerinde yazılı izinler Genel Kurul tarafından Yönetim Kurulu üyelerine verilmiştir.
- Altuğ Acar'ın elinde şirketimize ait sermaye piyasası aracı bulunmamaktadır.
- Altuğ Acar aleyhinde şirketimiz faaliyetleri ile ilgili açılmış bir dava bulunmamaktadır.
- Altuğ Acar'ın şirketimizde yürütmekte olduğu görevi dışında yürüttüğü görevler yukarıda gösterilmiştir.

JÜRIG WEBER

Yönetim Kurulu Üyesi

Eğitim Durumu

California Üniversitesi, Santa Barbara, Mikro-Ekonomi ve İngilizce (Öğrenim süresi dört yıl)
Wharton School, Pensilvanya Üniversitesi, İşletme Finansı Yüksek Lisans

Deneyim

1988 – 1990	Union Bank of Switzerland	Genel Müdür Asistanlığı
1992 – 1997	McKinsey & Company	Ortak
1997 – 2001	Benkar, Boyner Holding	Genel Müdür
2001 – Devam	Golden Horn Management Ltd.	Yönetim Kurulu Başkanı
01/2012 – Devam	Aviva Sigorta A.Ş.	Yönetim Kurulu Üyesi
07/2012 – Devam	Aviva Sigorta A.Ş.	Denetim Komitesi Üyesi

- Şirket sermayesinde ortaklık payı bulunmamaktadır.
- Hakkında açılmış dava bulunmamaktadır.
- Türk Ticaret Kanununun şirketle muamele yapma yasağı ve rekabet yasağı hakkındaki 334. ve 335. maddelerinde yazılı izinler Genel Kurul tarafından Yönetim Kurulu üyelerine verilmiştir.
- Jürg Weber'in elinde şirketimize ait sermaye piyasası aracı bulunmamaktadır.
- Jürg Weber aleyhinde şirketimiz faaliyetleri ile ilgili açılmış bir dava bulunmamaktadır.
- Jürg Weber'in şirketimizde yürütmekte olduğu görevi dışında yürüttüğü görevler yukarıda gösterilmiştir.

ELİF ÇAKAR

İç Denetim Müdürü

Eğitim Durumu

Hacettepe Üniversitesi, İİBF, İktisat (İng.) Bölümü (Öğrenim süresi dört yıl)
City University (Londra), Cass Business School, Banking and International Finance
(Bankacılık ve Uluslararası Finans) Bölümü, Yüksek Lisans

Deneyim

1997 – 2001	Kentbank A.Ş.	Müfettiş
2002 – 2003	IBS Sigorta ve Reasürans Brokerliği A.Ş. (UIB Türkiye)	Reasürans Uzmanı
2003 – 2006	Anadolubank A.Ş.	Yönetmen, Risk Yönetimi
2006 – 2010	Ernst Young Türkiye Danışmanlık	Müdür
2010 – Devam	Aviva Sigorta A.Ş.	İç Denetim Müdürü

- Şirket sermayesinde ortaklık payı bulunmamaktadır.
- Hakkında açılmış dava bulunmamaktadır.
- Elif Çakar'ın elinde şirketimize ait sermaye piyasası aracı bulunmamaktadır.
- Elif Çakar aleyhinde şirketimiz faaliyetleri ile ilgili açılmış bir dava bulunmamaktadır.
- Elif Çakar'ın şirketimizde yürütmekte olduğu görevleri dışında yürüttüğü başkaca bir görev bulunmamaktadır.

12. Yönetim Komiteleri:**Yönetim Kurulu Komiteleri:****Denetim Komitesi**

Lütfiye Yeşim Uçtum	Yönetim Kurulu Üyesi, Denetim Komitesi Başkanı
Altuğ Acar	Yönetim Kurulu Üyesi
Jürg Weber	Yönetim Kurulu Üyesi

Riskin Erken Saptanması Komitesi

Lütfiye Yeşim Uçtum	Yönetim Kurulu Üyesi, Riskin Erken Saptanması Komitesi Başkanı
Adam Jacek Uszpolewicz	Yönetim Kurulu Başkan Vekili
David Angulo Rubio	Yönetim Kurulu Üyesi

Kurumsal Yönetim Komitesi

Lütfiye Yeşim Uçtum	Yönetim Kurulu Üyesi, Kurumsal Yönetim Komitesi Başkanı
Altuğ Acar	Yönetim Kurulu Üyesi
Jürg Weber	Yönetim Kurulu Üyesi

Yönetim Komiteleri:**İcra Komitesi**

Thomas Ian Spink	Genel Müdür, Yönetim Kurulu Üyesi
Selmin Çağatay	Genel Müdür Yardımcısı
Ali Akşener	Genel Müdür Yardımcısı
Tevfik Somer	Genel Müdür Yardımcısı
Sema Akça	Genel Müdür Yardımcısı
Pınar Çağlı	Grup Başkanı, İnsan Kaynakları ve Kurumsal İletişim
Aysan Sinanlıoğlu	Risk Direktörü, Türkiye ve Rusya

İnsan Kaynakları Komitesi

Thomas Ian Spink	Genel Müdür, Yönetim Kurulu Üyesi
Pınar Çağlı	Grup Başkanı, İnsan Kaynakları ve Kurumsal İletişim
Selmin Çağatay	Genel Müdür Yardımcısı
Ali Akşener	Genel Müdür Yardımcısı
Tevfik Somer	Genel Müdür Yardımcısı
Sema Akça	Genel Müdür Yardımcısı

Varlık Yükümlülük Komitesi

Sema Akça	Genel Müdür Yardımcısı
Ali Akşener	Genel Müdür Yardımcısı
Aysan Sinanlıoğlu	Risk Direktörü, Türkiye ve Rusya
Sunay Koray	Grup Başkanı, Finans
Menekşe Canpolat	Müdür, Risk ve Uyum

Operasyonel Risk Komitesi

Selmin Çağatay	Genel Müdür Yardımcısı
Ali Akşener	Genel Müdür Yardımcısı
Tevfik Somer	Genel Müdür Yardımcısı
Pınar Çağlı	Grup Başkanı, İnsan Kaynakları ve Kurumsal İletişim
Haydar Büyüktuğrul	Grup Başkanı, Hukuk
Serkan Avcı	Grup Başkanı, Bilgi Teknolojileri
Aysan Sinanlıoğlu	Risk Direktörü, Türkiye ve Rusya
Menekşe Canpolat	Müdür, Risk ve Uyum

Rezerv (Karşılıklar) Komitesi

Sema Akça	Genel Müdür Yardımcısı
Selmin Çağatay	Genel Müdür Yardımcısı
Ali Akşener	Genel Müdür Yardımcısı
Haydar Büyüktuğrul	Grup Başkanı, Hukuk
Sunay Koray	Grup Başkanı, Finans
Mehmet Pırıldak	Müdür, Aktüerya
Pervin Pekel	Yetkili, Aktüerya

Teknik, Ürün ve Fiyatlama Komitesi

Ali Akşener	Genel Müdür Yardımcısı
Tevfik Somer	Genel Müdür Yardımcısı
Selmin Çağatay	Genel Müdür Yardımcısı
Sema Akça	Genel Müdür Yardımcısı
Burak Topçak	Grup Başkanı, Fiyatlama ve Portföy Yönetimi
Murat Şişli	Müdür, Otodışı Teknik
Selcen Umutoğlu	Müdür, Teknik Hasar

13. Denetçilerin Görev Süreleri Ve Mesleki Deneyimleri:**FEMŞİ IŞIK**

Kanuni Denetçi

Aviva Sigorta A.Ş.'nin 30 Mart 2012 tarihli Olağan Genel Kurulunda bir yıl süre ile görev yapmak üzere yönetim kurulu denetçisi olarak seçilmiştir.

Eğitim Durumu

Karadeniz Teknik Üniversitesi, İktisadi ve İdari Bilimler Fakültesi, İşletme Bölümü (Öğrenim süresi dört yıl)

Deneyim

1993 – Devam AvivaSA Emeklilik ve Hayat A.Ş. Muhasebe Birim Yöneticisi

M. FIRAT KURUCA

Kanuni Denetçi

Aviva Sigorta A.Ş.'nin 30 Mart 2012 tarihli Olağan Genel Kurulu'nda bir yıl süre ile görev yapmak üzere yönetim kurulu denetçisi olarak seçilmiştir.

Eğitim Durumu

Boğaziçi Üniversitesi, İşletme Fakültesi (Öğrenim süresi dört yıl)

Deneyim

1989 – 1991	Unilever Türkiye	Yönetim Muhasibi
1991 – 1994	Unilever Brüksel	Avrupa Merkez Ofisi Muhasibi
1994 – 2004	Unilever Almanya	Denetim Md. , Finans Direktörü
2004 – 2005	Koç Holding-Setur A.Ş.	Finans Direktörü
2005 – 2007	Aviva Hayat ve Emeklilik A.Ş.	Genel Müdür Yardımcısı
2007 – Devam	AvivaSA Emeklilik ve Hayat A.Ş.	Genel Müdür Yardımcısı

14. Yönetim Kurulu Üyelerinin Hesap Dönemi İçinde Yapılan İlgili Toplantılara Katılımları Hakkında Bilgiler:

01 Ocak 2012 – 30 Eylül 2012 tarihleri arasında toplam 46 adet Yönetim Kurulu kararı oy birliği ile alınmıştır.

15. Üst Yönetim:**Sirket Yönetim Kurulu Üyeleri**

Yönetim Kurulu Başkanı	Ertan Fırat
Yönetim Kurulu Başkan Vekili	Adam Jacek Uszpolewicz
Yönetim Kurulu Üyesi	David Angulo Rubio
Yönetim Kurulu Üyesi	Thomas Ian Spink
Yönetim Kurulu Üyesi	Lütfiye Yeşim Uçtum
Yönetim Kurulu Üyesi	Altuğ Acar
Yönetim Kurulu Üyesi	Jürg Weber

Yönetim Kadrosu

Thomas Ian Spink	Genel Müdür
Selmin Çağatay	Genel Müdür Yardımcısı, Operasyon ve BT
Ali Akşener	Genel Müdür Yardımcısı, Teknik
Tevfik Somer	Genel Müdür Yardımcısı, Satış ve Pazarlama
Sema Akça	Genel Müdür Yardımcısı, Finans
Pınar Çağlı	Grup Başkanı, İK ve Kurumsal İletişim
Haydar Büyüktuğrul	Grup Başkanı, Hukuk
Ünver Yalınca	Grup Başkanı, Stratejik Projeler
Serkan Avcı	Grup Başkanı, BT
Burak Topçak	Grup Başkanı, Fiyatlama ve Portföy Yönetimi
Sunay Koray	Grup Başkanı, Finans
Gürcan Çetin	Bölge Müdürü, Ege
Handan Demir	Bölge Müdürü, İç Anadolu
Belkıs Gürses	Bölge Müdürü, Güneydoğu
Gülray Ulupınar	Bölge Müdürü, Güney Marmara
Sibel Sevinç	Bölge Müdürü, İstanbul Acenteler

Kanuni Denetçiler :

Femsi Işık	Kanuni Denetçi
M. Fırat Kuruca	Kanuni Denetçi

16. İçsel Bilgilere Erişimi Olanların Listesi:

İçsel Bilgilere Erişimi Olanlar Listesinin Güncellenme Tarihi: 30 Eylül 2012

Çalıştığı Kurum	Kişi	Görevi (Listede Olma Nedeni)	İçsel Bilgilere Erişiminin Kalktığı Tarih	İçsel Bilgilere Erişiminin Kalkma Nedeni
Aviva Sigorta A.Ş.	Ertan Fırat	Yönetim Kurulu Başkanı		
Aviva Sigorta A.Ş.	Adam Jacek Uszpolewicz	Yönetim Kurulu Başkanı Vekili		
Aviva Sigorta A.Ş.	David Angulo Rubio	Yönetim Kurulu Üyesi		
Aviva Sigorta A.Ş.	Jürg Weber	Yönetim Kurulu Üyesi		
Aviva Sigorta A.Ş.	Lütfiye Yeşim Uçtum	Yönetim Kurulu Üyesi		
Aviva Sigorta A.Ş.	Altuğ Acar	Yönetim Kurulu Üyesi		
Aviva Sigorta A.Ş.	Thomas Ian Spink	Genel Müdür, Yönetim Kurulu Üyesi		
Aviva Sigorta A.Ş.	Ali Akşener	Teknikten Sorumlu Genel Müdür Yardımcısı		
Aviva Sigorta A.Ş.	Selmin Çağatay	Genel Müdür Yardımcısı, Operasyon ve IT		
Aviva Sigorta A.Ş.	Tevfik Somer	Satış ve Pazarlamadan Sorumlu Genel Müdür Yardımcısı		
Aviva Sigorta A.Ş.	Sema Akça	Genel Müdür Yardımcısı, Mali İşler		
Aviva Sigorta A.Ş.	Elif Çakar	İç Denetim Bölüm Müdürü		
Aviva Sigorta A.Ş.	Adem Yorat	İç Denetim Uzmanı		
Aviva Sigorta A.Ş.	Menekşe Canpolat	Risk ve Uyum Gözetim Bölüm Müdürü		
Aviva Sigorta A.Ş.	Ayşıl Diri	Hukuk Bölüm Müdürü		
Aviva Sigorta A.Ş.	Sunay Koray	Mali İşler Birimi Grup Başkanı, Yatırımcı İlişkileri Sorumlusu		
Aviva Sigorta A.Ş.	Emre Yağcı	Mali Kontrol ve Raporlama Bölüm Yetkilisi	23.03.2012	Şirket görevinden ayrılma
Aviva Sigorta A.Ş.	Duygu Pişkin	Mali Kontrol ve Raporlama Bölüm Yetkilisi		
Aviva Sigorta A.Ş.	Alican Yirmibeşoğlu	Mali Kontrol ve Raporlama Bölümü Uzmanı		
Aviva Sigorta A.Ş.	Sevcan İskent	Mali Kontrol ve Raporlama Bölümü Uzman Yardımcısı		
Aviva Sigorta A.Ş.	Evin Kayhan	Mali Kontrol ve Bütçe Planlama Bölüm Yetkilisi	31.08.2012	Şirket görevinden ayrılma
Aviva Sigorta A.Ş.	Sergün Baysal	Mali Kontrol ve Bütçe Planlama Bölüm Müdür Yardımcısı		
Aviva Sigorta A.Ş.	Burçak İyidoğan	Mali Kontrol ve Raporlama Bölüm Yetkilisi		
Aviva Sigorta A.Ş.	Zuhal Guyıldar	Muhasebe ve Vergi Birimi Müdür Yardımcısı		
Aviva Sigorta A.Ş.	Vildan Malkoç	Muhasebe ve Vergi Birim Yetkilisi		
Aviva Sigorta A.Ş.	İsmail Cibooğlu	Muhasebe ve Vergi Birim Yetkilisi		
Aviva Sigorta A.Ş.	Yasemen Çetinkaya	Muhasebe ve Vergi Birim Memuru		
Aviva Sigorta A.Ş.	Semih Akpınar	Muhasebe ve Vergi Birim Memuru		
Aviva Sigorta A.Ş.	Mehmet Pırıldak	Aktüerya / Müdür		
Aviva Sigorta A.Ş.	Pervin Pekel	Aktüerya / Yetkili		
Aviva Sigorta A.Ş.	Murat Şişli	Teknik Bölüm Müdürü, Ticari Komite üyesi		
Aviva Sigorta A.Ş.	Gonca Ulusoy	Ticari Komite üyesi	28.09.2012	Şirket görevinden ayrılma
Aviva Sigorta A.Ş.	Ünver Yalıncağ	Satış Geliştirme Bölümü Grup Başkanı, Ticari Komite üyesi		
Aviva Sigorta A.Ş.	Hakan Yıldırım	Kurumsal Satış Birimi Grup Başkanı, Ticari Komite üyesi	06.04.2012	Şirket görevinden ayrılma
AvivaSA Emeklilik ve Hayat A.Ş.	Şafak Özen	Kanuni Denetçi	30.03.2012	Görev Süresinin Dolması
AvivaSA Emeklilik ve Hayat A.Ş.	M. Fırat Kuruca	Kanuni Denetçi		
AvivaSA Emeklilik ve Hayat A.Ş.	Femsi Işık	Kanuni Denetçi		
Aktüer	M. Hazım Tümtürk	Sorumlu Aktüer		
Başaran Nas Yeminli Mali Müşavirlik A.Ş.		Bağımsız Denetim, Tam Tasdik Ve Vergi Danışmanlık Hizmeti Alınan Firma		

17. Şirketin Yönetim Kurulu Üyeleri, Üst Düzey Yöneticilerinde 2012 Yılında Meydana Gelen Değişiklikler:

İsim	Görevi	Görevden Ayrılma Tarihi	Göreve Atanma Tarihi	Yeni Dönem Yönetim Kurulu Üyeleri ve Kanuni Denetçilerin Seçilme Tarihi
Ertan Fırat	YK Üyesi		04.04.2003	30.03.2012 Olağan Genel Kurul
	Genel Müdür	31.03.2012	05.02.2004	15.04.2011 Yönetim Kurulu Kararı, 13.03.2012 Yönetim Kurulu Kararı
	YK Başkanı		20.04.2012	20.04.2012 Yönetim Kurulu Kararı
Adam Jacek Uszpolewicz	YK Üyesi		27.05.2011	27.05.2011 Yönetim Kurulu Kararı
	YK Başkan Vekili		20.04.2012	20.04.2012 Yönetim Kurulu Kararı
	Denetim Komitesi Üyesi	17.07.2012	24.11.2011	24.11.2011 Yönetim Kurulu Kararı, 17.07.2012 Yönetim Kurulu Kararı
David Angulo Rubio	YK Üyesi		27.05.2011	27.05.2011 Yönetim Kurulu Kararı
	Denetim Komitesi Üyesi	17.07.2012	24.11.2011	24.11.2011 Yönetim Kurulu Kararı, 17.07.2012 Yönetim Kurulu Kararı
Selmin Çağatay	GM Yardımcısı		01.10.1991	30.03.2011 Olağan Genel Kurul
	YK Üyesi	30.03.2012	06.09.2001	15.04.2011 Yönetim Kurulu Kararı, 30.03.2012 Olağan Genel Kurul
Ali Akşener	GM Yardımcısı		18.06.2004	30.03.2011 Olağan Genel Kurul
	YK Üyesi	12.01.2012	07.04.2008	15.04.2011 Yönetim Kurulu Kararı, 12.01.2012 Yönetim Kurulu Kararı
Thomas Ian Spink	Genel Müdür		01.04.2012	30.03.2012 Yönetim Kurulu Kararı
	YK Üyesi		30.03.2012	30.03.2012 Olağan Genel Kurul
Lütfiye Yeşim Uçtum	YK Üyesi		24.11.2011	24.11.2011 Yönetim Kurulu Kararı, 17.07.2012 Yönetim Kurulu Kararı
	Denetim Komitesi Başkanı			17.07.2012 Yönetim Kurulu Kararı
Altuğ Acar	YK Üyesi		24.11.2011	24.11.2011 Yönetim Kurulu Kararı
	Denetim Komitesi Üyesi		17.07.2012	17.07.2012 Yönetim Kurulu Kararı
Jürg Weber	YK Üyesi		12.01.2012	12.01.2012 Yönetim Kurulu Kararı
	Denetim Komitesi Üyesi		17.07.2012	17.07.2012 Yönetim Kurulu Kararı
Şafak Özen	Kanuni Denetçi	30.03.2012	30.03.2011	30.03.2012 Olağan Genel Kurul
Femsi Işık	Kanuni Denetçi		30.03.2012	30.03.2012 Olağan Genel Kurul
M. Fırat Kuruca	Kanuni Denetçi		07.04.2008	30.03.2012 Olağan Genel Kurul

18. Organizasyon, Sermaye, Ortaklık Ve Yönetim Yapısı Değişiklikleri:

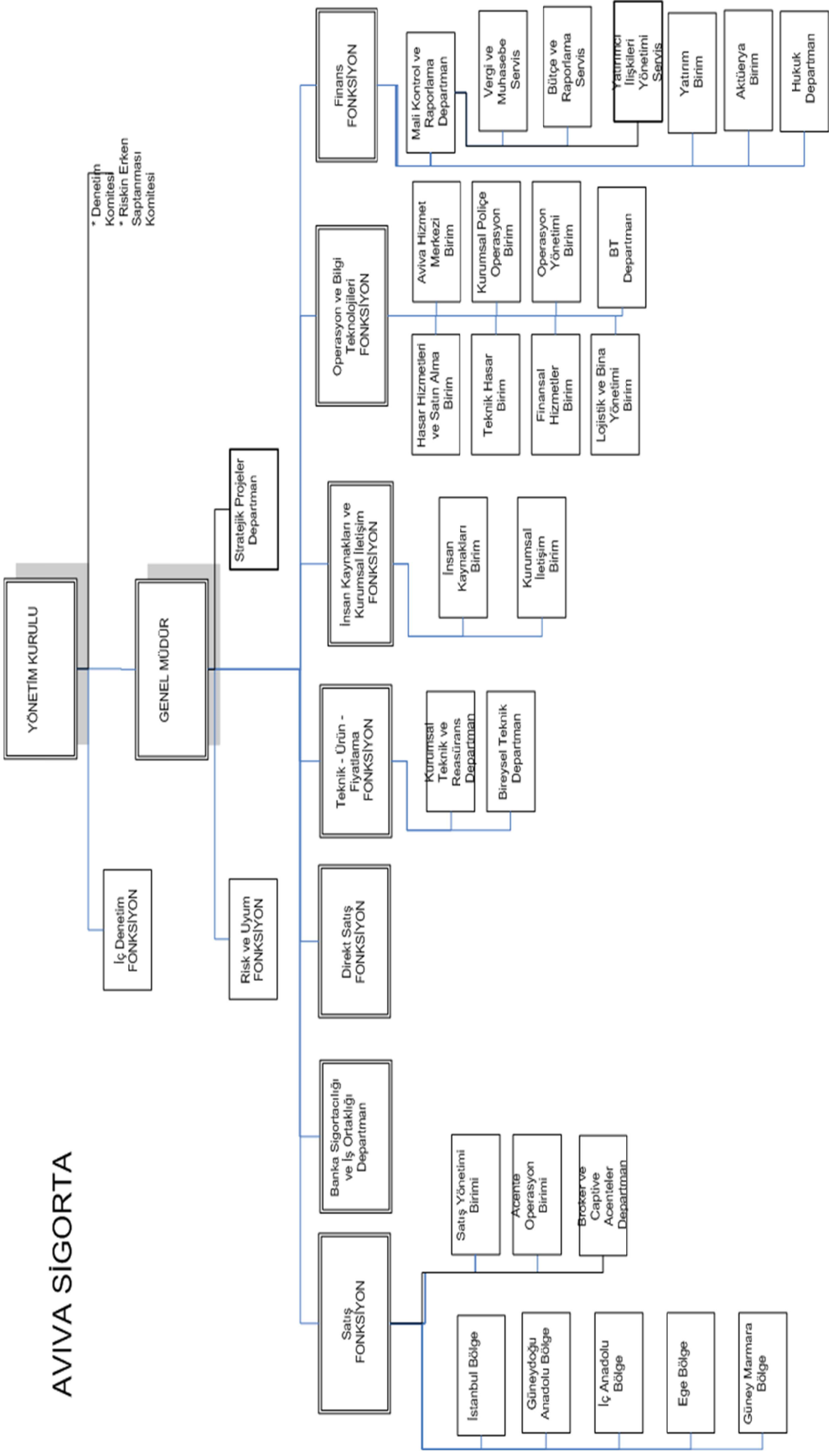
Şirketin 30 Eylül 2012 ve 31 Aralık 2011 tarihleri itibarıyla başlıca hissedar ve sermaye yapısı aşağıda belirtildiği gibidir.

Adı	30 Eylül 2012		31 Aralık 2011	
	Pay Oranı	Pay Tutarı	Pay Oranı	Pay Tutarı
Aviva International Holdings Limited	% 98,66	147.987.278 TL	% 98,66	73.993.639 TL
Diğer	% 1,34	2.012.722 TL	% 1,34	1.006.361 TL
Nominal Sermaye		150.000.000 TL		75.000.000 TL
Tescili Beklenen Sermaye (Aviva International Holdings Limited)		-		36.997.500
	% 100	150.000.000 TL	% 100	111.997.500 TL

30 Eylül 2012 ve 31 Aralık 2011 tarihleri itibarıyla Şirket'in ödenmiş sermayesi, birim nominal değeri on Kuruş (10 Kr.) olan, sırasıyla 1.500.000.000 ve 750.000.000 adet hisseden oluşmaktadır.

Şirket 26 Nisan 2012 tarihli Yönetim Kurulu kararına istinaden sermayesini 75.000.000 TL'den 150.000.000 TL'ye çıkarmak için gerekli işlemleri yerine getirmiş ve 18 Eylül 2012 itibarıyla SPK'dan sermaye artırımına ilişkin onayı almıştır. Sermaye artırım işlemleri halka açık kısmın satışının da sona ermesiyle 18 Ekim 2012 tarihi itibarıyla tamamlanmıştır.

Şirket 18.10.2012 tarihli ve 2012/53 sayılı Yönetim Kurulu kararınca Ana Sözleşmesi'nin Sermaye başlıklı 6. Maddesinin tadiliyle, Şirket'in kayıtlı sermaye tavanının 250.000.000,- (İkiyüzellimilyon) TL'ye çıkartılmasına, her biri 10,- Kr itibari değerinde tamamı nama yazılı 2.500.000.000 (İkimilyarbeşyüzümilyon) paya bölünmüş olmasına ve gerekli izinlerin alınması için Sermaye Piyasası Kurulu, T.C.Başbakanlık Hazine Müsteşarlığı ve T.C.Sanayi ve Ticaret Bakanlığı'na başvurulmasına karar vermiştir. Ana Sözleşme tadili gerekli izinler alındıktan sonra Genel Kurul onayına sunulacaktır.

19. Organizasyon Şeması:**AVIVA SİGORTA**

20. Yönetim Kuruluna Sunulan Özet Faaliyet Raporu:

Yönetim Kuruluna detaylı rapor sunulmuştur. Ayrıca Özet Faaliyet Raporu hazırlanmamıştır.

21. İnsan Kaynakları Uygulamalarına İlişkin Bilgiler:

Şirketimiz Aviva Sigorta A.Ş., bağlı olduğu Aviva Grubu değerlerini benimsemiş, “Aviva Grubu İnsan Kaynakları Politikasını” kabul etmiş ve uygulamaya koymuştur.

İnsan Kaynakları Politikamız;

- Çalışanlarımızı, şirkete bağlı ve şirket hedeflerini gerçekleştirecek şekilde taahhüt vermeye yönlendirecek bir kültürün yaratılması için gerekli İK uygulamalarını yürütür.
- İnsan Kaynakları uygulamalarımızla çalışanlarımızın görevlerini yerine getirebilmeleri için gerekli beceri ve davranışları sergilemelerini sağlamak
- İnsan kaynağının stratejik planlamasının yapılmasını gözetmek
- İşe seçme ve terfilerde herhangi bir ayrımcılık söz konusu olmadan, beceri ve deneyime dayanan objektif değerlendirme yapılması ve uygulanması,
- İş kanunu hükümlerine uyumlu çalışır
- İnsan Kaynakları birimi, uygulamaları gerçekleştirmek için gerekli beceri düzeyi ve kaynağına sahiptir.

Şirketimiz nezdinde ayrıca “İnsan Kaynakları Yönetmeliği” bulunmaktadır. Bu yönetmelikte; işe alım standartları, ücret yönetimi, performans değerlendirme, görev değişikliği uygulamaları, eğitim, ödüllendirme sistemlerimiz, özlük işleri, çalışma saatleri, fazla mesai, izinler, sağlık, hayat ve özel emeklilik sigortası, otel ve ulaşım rezervasyonları, çalışanlara yapılacak ödemeler, iş tanımları, imza yetkileri, görev yeri değişikliği, disiplin hükümleri, işten ayrılma, seyahat masrafları, şirket içinde dikkat edilmesi gereken kurallar gibi bölümler bulunmaktadır.

Şirketimiz değerleri; Güvenilirlik, Sürekli Gelişim, Performans, Takım Çalışması, tüm uygulama ve politikalarımızın özünü oluşturmaktadır ve çalışanlarımızla sürekli paylaşılmaktadır.

İnsan Kaynakları Komitesi her ay toplanıp, çalışanlarla ilgili iç verimi artırıcı konuları tartışmakta ve çözümlenmektedir.

22. Şirketin Dahil Olduğu Risk Grubu İle Yaptığı İşlemlere İlişkin Bilgiler:

Aviva Sigorta A.Ş., Risk Grubuna dahil şirketlere her türlü sigortacılık hizmetini üçüncü taraflara uyguladığı prosedür ve politikalar çerçevesinde sağlamaktadır.

Şirketimizin dahil olduğu risk grubu ile yaptığı işlemlerin sonuçları ve detayları hakkında ilgili açıklamalara faaliyet raporu içinde yer alan mali tablo dipnotları ile gelir tablosu dipnotlarında yer verilmiştir.

FINANSAL BİLGİLER VE RİSK YÖNETİMİNE İLİŞKİN DEĞERLENDİRMELER

23. Kanuni Denetçiler Tarafından Hazırlanan Rapor:

DENETÇİ RAPORU AVIVA SİGORTA A.Ş.

ÜNVANI	: AVIVA SİGORTA A.Ş.
MERKEZİ	: İSTANBUL
SERMAYESİ	: 150.000.000 TL
FAALİYET KONUSU	: SİGORTACILIK FEMSİ IŞIK
DENETÇİLERİN İSİMLERİ	: M. FIRAT KURUCA Şirket personeli değildir.
Katılan Yönetim Kurulu Ve Yapılan Denetleme Kurulu Toplantıları Sayısı	: Her biri üçer aylık ara bilanço dönemlerinde olmak üzere toplam üç kez Denetleme Kurulu toplantısı yapılmıştır.
Ortaklık Hesapları, Defter Ve Belgeleri Üzerinde Yapılan İncelemenin Kapsamı, Hangi Tarihlerde İnceleme Yapıldığı Ve Varılan Sonuç	: Ortaklık hesapları, defter ve belgeleri üzerinde yapılan incelemelerde, kayıtların Türk Ticaret Kanunu ve ilgili mevzuat hükümlerine uygun olduğu kanaatine varılmıştır.
T.T.K. 353. Maddesi 1. Fıkra 3. Bendi Gereğince Ortaklık Veznesinde Yapılan Sayımların Sayısı Ve Sonuçları	: T.T.K. 353. maddesi 1. fıkra 3. bendi gereğince toplam üç sayım yapılmış ve kanunsuz bir duruma rastlanmamıştır.
T.T.K. 353. Maddesi 1. Fıkra 4. Bendi Gereğince Yapılan İnceleme Tarih Ve Sonuçları	: T.T.K. 353. maddesi 1. fıkra 4. bendi gereğince yapılan incelemeler sonucu teslim olunan kıymetli evraklar kayıtlara uygun olarak şirket nezdinde mevcuttur.
İntikal Eden Şikayet Ve Yolsuzluklar Ve Bunlar Hakkında Yapılan İşlemler	: Herhangi bir şikayet ve yolsuzluk intikal etmemiştir.

Aviva Sigorta A.Ş. nin 01.01.2012 – 30.09.2012 ara dönemi hesap ve işlemlerini T.T.K.’nın 354. maddesi çerçevesinde ortaklığın esas sözleşmesi ve diğer mevzuat ile genel kabul görmüş muhasebe ilke ve standartlarına göre incelemiş bulunmaktayız.

30.09.2012 tarihi itibarıyla hazırlanmış ve bağımsız denetimden geçmemiş ara dönem bilançosu, ara dönem gelir, nakit akış ve özsermaye değişim tabloları ile bunların açıklama ve dipnotları usul ve kanuna ve ortaklığın esas sözleşmesine aykırı görülmemiştir.

Ara dönem finansal raporlarının onaylanmasını ve Yönetim Kurulunun aklanmasını oylarınıza arz ederiz.

**KANUNİ DENETÇİ
FEMSİ IŞIK**

**KANUNİ DENETÇİ
M. FIRAT KURUCA**

24. İç Denetim Faaliyetleri Hakkında Bilgiler:

İç Denetim Departmanı, Aviva Grup tarafından kullanılmakta olan risk değerlendirme modeli ve risk odaklı denetim anlayışı çerçevesinde planlama ve incelemelerde bulunmaktadır. İç Denetim Faaliyetleri, Yönetim Kurulu ve Denetim Komitesi toplantılarının değişmez gündem maddesidir. Denetim bulguları ile bulgulara ilişkin belirlenen aksiyon planları ve bu aksiyon planlarının belirlenen tarihlerine karşılık gelen mevcut durumları Yönetim Kurulu'na ve Denetim Komitesi'ne sunulmakta; İç Denetim Departmanı'nın görüşüne ve departman tarafından yürütülen diğer faaliyetlere dair bilgi verilmektedir. İç Denetim Faaliyetleri aşağıda belirtilmektedir:

Güvence Faaliyetleri: Risk odaklı süreç değerlendirmelerini baz alan ve Aviva Grup tarafından öngörülen metodolojiye uygun gerçekleştirilen denetimlerdir. Bu güvence faaliyetleri, üç yıllık bir plan çerçevesinde önemli tüm süreçleri kapsayacak şekilde planlanır ve gerçekleştirilir. Bu çalışmalarda her bir süreç yalın/artık risk analizine tabi tutulur ve şirket açısından arz ettiği öneme göre derecelendirilerek riskin etkisi ve olasılığına göre belli dönemlerle denetimin yapılması sağlanır. Tespit edilen bulgular ve bunları gidermeye yönelik aksiyon planları denetlenen birim/birimler ile mutabakata varılarak raporlanır.

Belirlenen aksiyon planları İç Denetim Departmanı tarafından takip edilerek söz konusu aksiyonların durumu Aviva Grup İç Denetim Departmanı'na aylık dönemlerde, Aviva Sigorta Yönetim Kurulu, Aviva Sigorta Denetim Komitesi ile Aviva Grup Denetim Komitesi'ne ise üçer aylık dönemlerde raporlanır.

Danışmanlık Faaliyetleri: İç Denetim Departmanı'nın bağımsızlığını olumsuz etkilememesi kaydı ile Şirket dahilindeki birimler tarafından talep edilen danışmanlık hizmetleri verilmektedir.

İnceleme ve Soruşturma: Yönetim Kurulu onayı ile yönetim tarafından talep edilen veya gerek görülen hususlarda inceleme ve soruşturma faaliyetleri yapılmaktadır. Ayrıca, çalışanların karıştığı suistimal ve diğer hatalı uygulamalara ilişkin inceleme/soruşturma faaliyetleri İç Denetim Departmanı tarafından yürütülmektedir.

İç Denetim Departmanı Müdürü, Risk Komitesi toplantılarına düzenli olarak katılmaktadır.

İç Denetim Departmanı'nda görevli iç denetçilerin kişisel gelişimlerine önem verilmekte olup, Aviva Grup İç Denetim Departmanı gözetiminde gelişme planları hazırlanarak uygulanmaktadır. Aviva Grup tarafından verilen eğitim faaliyetleri de bu kapsamda yer almaktadır.

25. Bağımsız Denetim Raporu:

Faaliyet raporu ekinde sunulmuştur.

26. Finansal Tablolar Ve Mali Bünyeye İlişkin Bilgiler:

30 Eylül 2012 itibariyle, Şirket'in aktif toplamı 2012 yılında 488.980.935 TL (31 Aralık 2011 - 447.426.379 TL) olarak gerçekleşmiştir. Şirket'in aktif toplamının %47,0'ını (31 Aralık 2011 - %46,2) nakit ve nakit benzeri varlıklar, %17,0'ını (31 Aralık 2011- %17,8) finansal varlıklar, %20,6'sını (31 Aralık 2011 - %23,3) esas faaliyetlerden alacaklar, %9,0'ını (31 Aralık 2011 - %8,5) gelecek aylara ait giderler ve diğer cari varlıklar, %0,8'ini (31 Aralık 2011 - %0,4) maddi ve maddi olmayan duran varlıklar ve %5,5'ini (31 Aralık 2011 - % 3,8) ertelenmiş vergi varlıkları oluşturmaktadır.

Şirket'in pasif toplamının %2,6'sını (31 Aralık 2011 - %1,6) esas faaliyetlerden borçlar, %0,9'unu ilişkili taraflara borçlar (31 Aralık 2011 - %1), %2,3'ini SGK'ya olan borçlar (31 Aralık 2011 - %3,2), %75,5'ini (31 Aralık 2011 - %74,4) sigortacılık teknik karşılıkları, %2,0'ını (31 Aralık 2011 - %1,6) diğer risklere ilişkin karşılıklar, %0,5'ini (31 Aralık 2011 - %0,4) gelecek aylara ait gelirler ve gider tahakkukları ve %15,9'unu (31 Aralık 2011 - %17) özsermaye oluşturmaktadır.

Şirket'in 30 Eylül 2012 itibariyle tahsilat oranı %78 (31 Aralık 2011 - %74) olarak gerçekleşmiştir. Şirket 30 Eylül 2012 tarihi itibariyle 1.223.748 TL (31 Aralık 2011 - 1.689.376 TL) tutarında sigortacılık faaliyetlerinden alacak karşılığı ayırmış olup, bunun yanısıra 7.390.850 TL (31 Aralık 2011 - 7.447.720 TL) tutarında esas faaliyetlerden kaynaklanan kanuni takipteki alacaklar karşılığı bulunmaktadır.

Şirket sermaye yeterlilik durumunu Hazine Müsteşarlığı tarafından 19 Ocak 2008 tarih ve 26761 sayılı Resmi Gazete'de yayımlanan "Sigorta ve Reasürans ile Emeklilik Şirketlerinin Sermaye Yeterliliklerinin Ölçülmesine ve Değerlendirilmesine İlişkin Yönetmelik" uyarınca takip etmektedir. İlgili yönetmelik gereği 30 Haziran 2012 tarihi itibarıyla Şirket tarafından hesaplanan gerekli özsermaye tutarı 99.944.365 TL (31 Aralık 2011: 88.676.799 TL) olup sermaye yeterlilik oranı da 103% (31 Aralık 2011 - %106) olarak gerçekleşmiştir.

Şirketin mali bünyesine ilişkin oranlar 30 Eylül 2012 ve 31 Aralık 2011 tarihleri itibariyle aşağıdaki tablolarda sunulmaktadır.

Aktif Kalitesine İlişkin Oranlar	30 Eylül 2012	31 Aralık 2011
Likit varlıklar/ Varlık Toplamı	57%	61%
Kısa vadeli alacaklar/ Cari varlıklar	34%	32%
Prim alacakları / Varlık toplamı	16%	19%
Cari Varlıklar / Varlık Toplamı	87%	96%
Likiditeye İlişkin Oranlar	30 Eylül 2012	31 Aralık 2011
Nakit Oranı*	65%	67%
Cari oran	111%	116%

* 3 Aydan kısa vadeli finansal varlıklar üzerinden hesaplanmıştır.

Toplam Karlılığa İlişkin Oranlar	30 Eylül 2012	31 Aralık 2011
Dönem Karı (VÖK)/ Özkaynaklar	(49%)	(46%)
Dönem Karı (VÖK)/ Varlık Toplamı	(8%)	(8%)
Dönem Karı(VÖK)/ Alınan Prim	(15%)	(12%)

Yatırım Oranları	30 Eylül 2012	31 Aralık 2011
Yatırım Gelirleri / Varlık Toplamı	4%	6%
Yatırım Gelirleri/ Faaliyet giderleri	26%	28%
Yatırım Gelirleri / Alınan Prim	8%	9%

27. Mali Durum, Karlılık Ve Tazminat Ödeme Gücüne İlişkin Değerlendirme:

30 Eylül 2012 ve 2011 tarihleri itibariyle, Şirket'in faaliyet gösterdiği ana branşlara göre teknik gelir dengesi aşağıdaki gibidir:

ALAN ADI	1 Ocak 2012 - 30 Eylül 2012						Toplam
	Yangın	Genel Zararlar	Kara Araçları	Sorumluluk	Diğer	Dağıtılmayan	
A- Hayat Dışı Teknik Gelir	33.340.177	23.126.348	54.199.020	62.905.596	31.506.229	-	205.077.370
1- Yazılan Primler (Reasürör Payı Düşülmüş Olarak)	35.371.171	14.503.886	51.845.083	68.916.367	21.481.016	-	192.117.523
2- Kazanılmamış Primler Karsiligında Değişim	4.708.670	2.600.837	(1.483.840)	(5.022.868)	1.037.301	-	1.840.100
3- Devam Eden Riskler Karsiligında Degisim	(11.002.067)	3.537.936	-	(8.374.647)	5.048.508	-	(10.790.270)
4- Teknik Olmayan Bölümden Aktarılan	4.073.768	2.467.597	3.727.521	6.999.740	3.785.283	-	21.053.909
5- Tahakkuk Eden Rücu ve Sovtaj Gelirleri (Reasürör Payı ve Devreden Kısım Düşülmüş Olarak) (+/-)	188.635	16.092	110.256	387.004	154.121	-	856.108
B-Hayat Dışı Teknik Gider (-)	(68.129.486)	(17.412.208)	(55.354.269)	(98.130.406)	(10.211.403)	-	(249.237.772)
1- Ödenen Hasarlar (Reasürör Payı Düşülmüş Olarak)	(38.988.159)	(9.098.386)	(37.506.804)	(48.380.202)	(7.646.148)	-	(141.619.699)
2- Muallak Hasarlar Karsiligında Degisim	(7.766.599)	(1.398.699)	(2.274.969)	(17.939.829)	6.750.555	-	(22.629.541)
3- Bonus ve İndirimler Karsiligında Degisim	-	-	-	-	-	-	-
4- Diğer Teknik Karsiliklarda Degisim	(3.648.236)	(557.980)	(592.356)	-	(188.291)	-	(4.986.863)
5- Faaliyet Giderleri (-)	(17.726.492)	(6.357.143)	(14.980.140)	(30.613.287)	(9.633.384)	-	(79.310.446)
6- Matematik Karsiliklarda Degisim	-	-	-	-	505.865	-	505.865
7- Diğer Teknik Giderler (-)	-	-	-	(1.197.088)	-	-	(1.197.088)
C- Teknik Bölüm Dengesi	(34.789.309)	5.714.140	(1.155.249)	(35.224.810)	21.294.826	-	(44.160.402)
Yatırım gelirleri	-	-	-	-	-	21.010.443	21.010.443
Yatırım giderleri	-	-	-	-	-	(24.444.768)	(24.444.768)
Karşılık gideri	-	-	-	-	-	349.917	349.917
Amortisman gideri	-	-	-	-	-	(652.807)	(652.807)
Ertelenmiş vergi geliri/(gideri)	-	-	-	-	-	9.560.744	9.560.744
Reeskont gideri	-	-	-	-	-	344.790	344.790
Diğer gelir ve karlar	-	-	-	-	-	171.739	171.739
Diğer gider ve zararlar	-	-	-	-	-	(132.404)	(132.404)
Dönem vergi gideri	-	-	-	-	-	-	-
Net dönem karı/(zararı)	(34.789.309)	5.714.140	(1.155.249)	(35.224.810)	21.294.826	6.207.654	(37.952.748)

1 Ocak 2011 - 30 Eylül 2011

Kara Araçları

ALAN ADI	Yangın	Genel Zararlar	Kara Araçları	Sorumluluk	Diğer	Dağıılmayan	Toplam
A- Hayat Disi Teknik Gelir	30.593.378	13.864.591	43.896.317	69.390.657	18.340.118	-	176.085.061
1- Yazılan Primler (Reasürör Payı Düşülmüş Olarak)	28.287.798	14.223.797	45.547.186	53.218.390	20.038.153	-	161.315.324
2- Kazanılmamış Primler Karşılığında Değişim	1.459.437	1.369.190	(6.042.331)	5.600.802	461.303	-	2.848.401
3- Devam Eden Riskler Karşılığında Değişim	-	(3.262.179)	-	314.802	(6.204.394)	-	(9.151.771)
4- Teknik Olmayan Bölümden Aktarılan	717.334	1.533.960	3.707.259	3.656.198	3.639.264	-	13.254.015
5- Tahakkuk Eden Rücu ve Sovtaj Gelirleri (Reasürör Payı ve Devreden Kısım Düşülmüş Olarak) (+/-)	128.809	(177)	684.203	789.939	405.792	-	2.008.566
6- Diğer Teknik Gelirler (Reasürör Payı Düşülmüş Olarak)	-	-	-	5.810.526	-	-	5.810.526
B-Hayat Disi Teknik Gider (-)	(40.265.827)	(22.131.585)	(44.967.658)	(76.830.753)	(24.035.075)	-	(208.230.898)
1- Ödenen Hasarlar (Reasürör Payı Düşülmüş Olarak)	(16.703.581)	(9.671.153)	(29.615.159)	(64.729.753)	(4.521.934)	-	(125.241.580)
2- Muallak Hasarlar Karşılığında Değişim	(6.475.586)	(6.768.885)	(3.362.951)	15.801.484	(10.976.699)	-	(11.782.637)
3- Bonus ve İndirimler Karşılığında Değişim	-	-	-	-	-	-	-
4- Diğer Teknik Karşılıklarda Değişim	(3.215.516)	(268.961)	(363.911)	-	(168.745)	-	(4.017.133)
5- Faaliyet Giderleri (-)	(13.871.144)	(5.422.586)	(11.625.637)	(27.902.484)	(8.688.648)	-	(67.510.499)
6- Matematik Karşılıklarda Değişim	-	-	-	-	320.951	-	320.951
7- Diğer Teknik Giderler (-)	-	-	-	-	-	-	-
C- Teknik Bölüm Dengesi	(9.672.449)	(8.266.994)	(1.071.341)	(7.440.096)	(5.694.957)	-	(32.145.837)
Yatırım gelirleri	-	-	-	-	-	21.595.646	21.595.646
Yatırım giderleri	-	-	-	-	-	(19.358.057)	(19.358.057)
Karşılık gideri	-	-	-	-	-	662.555	662.555
Amortisman gideri	-	-	-	-	-	(877.572)	(877.572)
Ertelemiş vergi geliri/(gideri)	-	-	-	-	-	4.059.908	4.059.908
Reeskont gideri	-	-	-	-	-	(272.671)	(272.671)
Diğer gelir ve karlar	-	-	-	-	-	386.685	386.685
Diğer gider ve zararlar	-	-	-	-	-	(222.272)	(222.272)
Dönem vergi gideri	-	-	-	-	-	-	-
Net dönem karı/(zararı)	(9.672.449)	(8.266.994)	(1.071.341)	(7.440.096)	(5.694.957)	5.974.222	(26.171.615)

30 Eylül 2012 ve 2011 tarihleri itibarıyla, Şirket'in, Hazine Müsteşarlığı'nın 30 Eylül 2010 tarihi itibarıyla yürürlüğe girmiş olan 28 Temmuz 2010 tarih ve 27655 sayılı "Sigorta ve Reasürans ile Emeklilik Şirketlerinin Teknik Karşılıklarına ve Bu Karşılıkların Yatırılacağı Varlıklara İlişkin Yönetmelikte Değişiklik Yapılmasına Dair Yönetmeliği'ne" göre gerçekleşen hasar prim oranları aşağıdaki gibidir:

Gerçekleşen Net Hasar/ Prim Oranı		
	30 Eylül 2012	30 Eylül 2011
YANGIN VE DOĞAL AFETLER	161%	78%
GENEL ZARARLAR	51%	133%
KARA ARAÇLARI	79%	83%
KARA ARAÇLARI SORUMLULUK	119%	83%
DİĞER BRANŞLAR	3%	108%
TOPLAM	90%	88%

30 Eylül 2012 ve 2011 tarihleri itibarıyla, Şirket mevcut ve muhtemel yükümlülüklerini karşılayacak miktarda teknik karşılık ayırmıştır. Şirketin teknik karşılıkları Kazanılmamış Pirimler Karşılığı, Muallak Tazminat Karşılıkları, Dengeleme Karşılığı, Devam Eden Riskler Karşılığı ve 1 yıldan uzun süreli ferdi kaza poliçeleri için aktüeryal esaslara uygun olarak ayırdığı Matematik Karşılığı'ndan oluşmakta olup, bu yükümlülüklerini karşılayacak yeterli varlığı bulunmaktadır.

25 Şubat 2011 tarihinde Resmi Gazete’de yayımlanan 6111 sayılı “Bazı Alacakların Yeniden Yapılandırılması ile Sosyal Sigortalar ve Genel Sağlık Sigortası Kanun ve Diğer Bazı Kanun ve Kanun Hükmünde Kararnamelerde Değişiklik Yapılması Hakkında Kanun”un (“Kanun”) 59. maddesiyle değişik 2918 sayılı Karayolları Trafik Kanunu’nun 98. maddesi ile trafik kazaları nedeniyle ilgililere yapılan sağlık hizmet bedellerinin tahsil ve tasfiyesi yeni usul ve esaslara bağlanmıştır. Bu çerçevede trafik kazaları sebebiyle bütün resmi ve özel sağlık kurum ve kuruluşlarının sundukları sağlık hizmet bedelleri kazazedenin sosyal güvencesi olup olmadığına bakılmaksızın Sosyal Güvenlik Kurumu (“SGK”) tarafından karşılanacaktır. Yine Kanun’un Geçici 1. maddesine göre Kanun’un yayımlandığı tarihten önce meydana gelen trafik kazaları nedeniyle sunulan sağlık hizmetleri bedellerinin SGK tarafından karşılanması hükme bağlanmıştır.

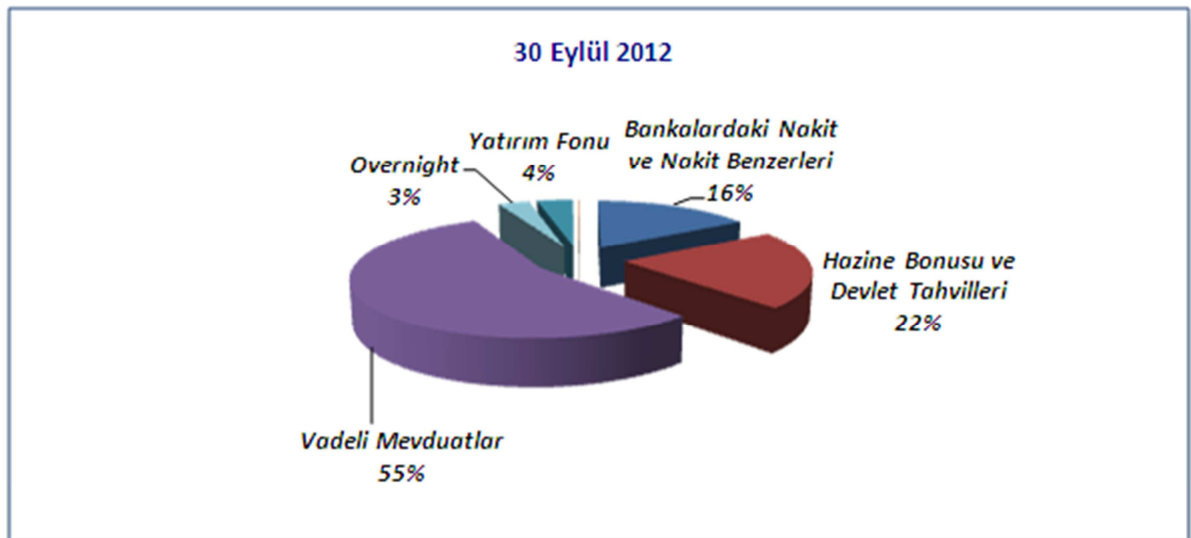
Kanun’un söz konusu maddeleri çerçevesinde oluşacak hizmet bedelleri ile ilgili olarak sigorta şirketlerinin yükümlülüğü, Hazine Müsteşarlığı tarafından yayımlanan 27 Ağustos 2011 tarihli “Trafik Kazaları Nedeniyle İlgililere Sunulan Sağlık Hizmet Bedellerinin Tahsiline İlişkin Usul ve Esaslar Hakkında Yönetmelik” (“Yönetmelik”), 15 Eylül 2011 tarih ve 2011/17 sayılı “Trafik Kazaları Nedeniyle İlgililere Sunulan Sağlık Hizmet Bedellerinin Tahsiline İlişkin Usul ve Esaslar Hakkında Yönetmelik Uygulamasına İlişkin Usul ve Esaslar Hakkında Genelge” (“2011/17 sayılı Genelge”), 17 Ekim 2011 tarih ve 2011/18 sayılı “Sosyal Güvenlik Kurumu’na (SGK) Tedavi Masraflarına İlişkin Yapılan Ödemelerin Muhasebeleştirilmesine ve Sigortacılık Hesap Planında Yeni Hesap Kodu Açılmasına Dair Genelge” (“2011/18 sayılı Genelge”), 16 Mart 2012 tarih ve 2012/3 sayılı “Trafik Kazaları Nedeniyle İlgililere Sunulan Sağlık Hizmet Bedellerinin Tahsiline İlişkin Usul ve Esaslar Hakkında Yönetmelik Uygulamasına İlişkin Usul ve Esaslar Hakkında Genelge’de Değişiklik Yapılmasına İlişkin Genelge” (“2012/3 sayılı Genelge”) ve 30 Nisan 2012 tarih ve 2012/6 sayılı “Trafik Kazaları Nedeniyle İlgililere Sunulan Sağlık Hizmet Bedellerinin Tahsiline İlişkin Usul ve Esaslar Hakkında Yönetmelikte Yapılan Değişikliğe İlişkin Sektör Duyurusu”nda (“2012/6 no’lu Sektör Duyurusu”) açıklanan esaslara göre belirlenmiştir (2.24 no’lu dipnot). Bu çerçevede, Kanun’un yayımlandığı tarihten sonra meydana gelen trafik kazalarından kaynaklanan tedavi masraflarıyla ilgili olmak üzere, Şirket’in “Zorunlu Taşımacılık Sigortası”, “Zorunlu Trafik Sigortası” ve “Zorunlu Koltuk Ferdi Kaza Sigortası” branşlarında 25 Şubat 2011 tarihi yapılan poliçelere ilişkin olarak Yönetmelik, 2011/17 sayılı Genelge, 2012/3 sayılı Genelge ve 2012/6 no’lu Sektör Duyurusu kapsamında belirlenen primleri SGK’ya aktarması gerekmektedir. Şirket yukarıda anlatılan esaslar çerçevesinde 1 Ocak - 30 Eylül 2012 ara hesap döneminde 9.595.565 TL (1 Ocak – 30 Eylül 2011: 8.131.136) tutarında devredilecek prim ve 30 Eylül 2012 tarihi itibarıyla 678.417 TL (30 Eylül 2011: 4.392.142 TL) tutarında kazanılmamış primler karşılığı hesaplamış ve sırasıyla “SGK’ya aktarılan primler” ve “Kazanılmamış primler karşılığı SGK payı” hesapları altında muhasebeleştirmiştir.

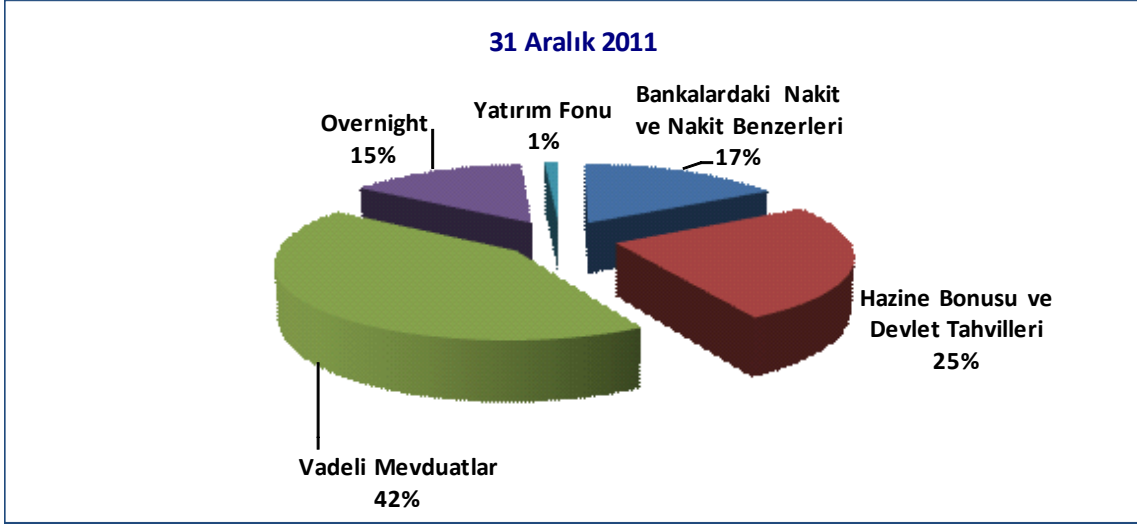
26 Aralık 2011 tarih ve 2011/23 sayılı “Gerçekleşmiş Ancak Raporlanmamış Tazminat Karşılığı (IBNR) Hesaplamasına İlişkin Açıklamalar Hakkında Genelge” (“2011/23 sayılı Genelge”) uyarınca, sigorta şirketlerinin 31 Aralık 2011 tarihinden geçerli olmak üzere, davaların sonuçlanma tarihlerini dikkate alarak son beş yıllık gerçekleştirmelere göre alt branşlar itibariyle şirket aleyhine açılan davaların tutarları üzerinden bir kazanma oranı hesaplaması ve hesaplanan kazanma oranına göre dava sürecinde olan dosyalar için tahakkuk ettirilen muallak tazminat karşılığı tutarlarından indirim yapması mümkün bulunmaktadır. Şirket, 30 Eylül 2012 tarihi itibariyle tüm branşlar için son 5 yılda bütün yargılama aşamaları tamamlanmış hasar dosyalarından, Şirket lehine sonuçlanmış olan dosyalarının tutarını, dosyaların toplam tutarına oranlayarak alt branşlar itibariyle kazanma oranları hesaplamıştır. Kazanma oranı hesaplamasında sadece anapara tutarları hesaplamaya dahil edilip, faiz ve diğer masraflar dikkate alınmamıştır. İlgili hesaplamalar brüt tutarlar üzerinden yapılmış ve davalık dosyalara ilişkin reasürans anlaşmaları dikkate alınarak, kazanma oranları için reasürans payları bulunmuştur.

Şirket 30 Eylül 2012 tarihi itibariyle alt branşlar bazında hesapladığı kazanma oranı ile tahakkuk ettirilen muallak tazminat karşılığında reasürans payı düşülmüş olarak 12.789.342 TL indirim yapmıştır (31 Aralık 2011: Yoktur). 2011/23 sayılı Genelge uyarınca, gerçekleşmiş ancak rapor edilmemiş tazminatlar karşılığı hesaplamasında, dava sürecindeki dosyalar indirim yapılmamış olarak dikkate alınmıştır.

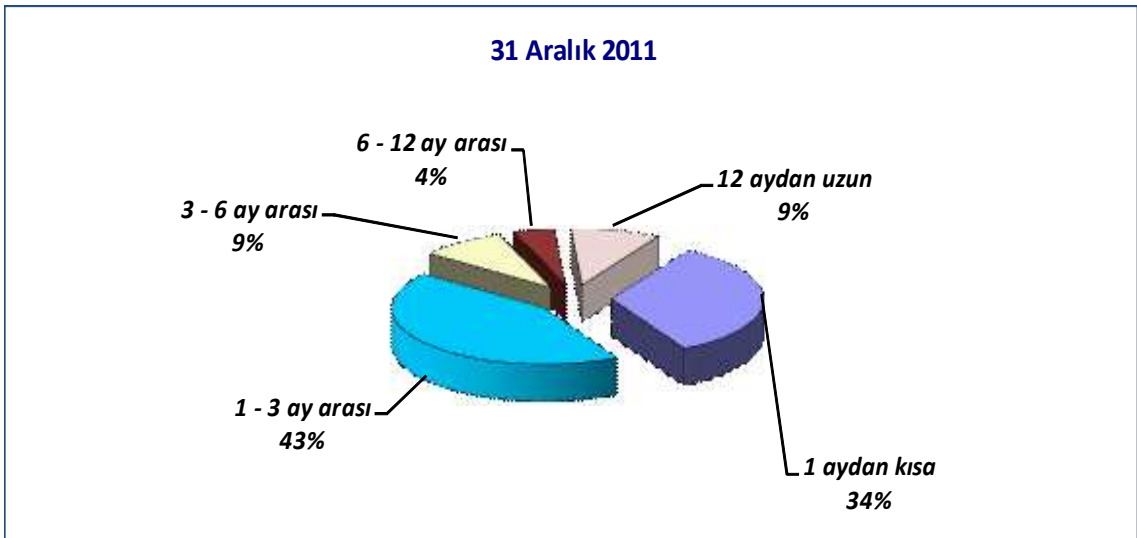
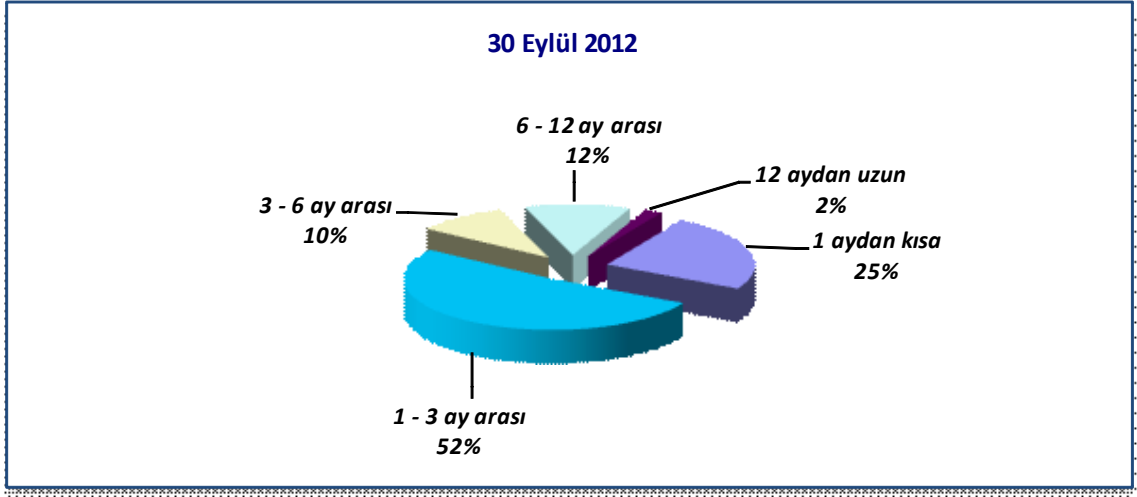
1 Ocak – 30 Eylül 2012 tarihi itibariyle, Şirket’in Gelir Tablosunda Teknik Olmayan Bölümden Aktarılan Yatırım Gelirleri açıklaması ile teknik bölüm dengesi içerisinde yer alan Yatırım Gelirleri de dahil olmak üzere net yatırım gelirleri 16.966.777 TL (1 Ocak – 30 Eylül 2011 – 14.614.032 TL) olarak gerçekleşmiştir. Yatırıma yönlendirilen finansal varlıklar ve nakit ve nakit benzerleri bir önceki yılın aynı dönemine göre %9 oranında artış göstermiş, buna paralel olarak da bir önceki yılın aynı dönemi ile karşılaştırıldığında yatırım gelirlerinde %16 oranında artış gerçekleşmiştir.

30 Eylül 2012 ve 31 Aralık 2011 tarihleri itibariyle, Şirket’in varlıklarının yatırım türlerine göre dağılımı aşağıdaki gibidir:





30 Eylül 2012 ve 31 Aralık 2011 tarihleri itibariyle, Şirket varlıklarının yatırım vadelerine göre dağılımı aşağıdaki gibidir:



28. Risk Türleri İtibarıyla Uygulanan Risk Yönetimi Politikalarına İlişkin Bilgiler:

Aviva Sigorta A.Ş. bünyesi dahilinde bulunduğu Aviva Grubu tarafından öngörülen Risk Yönetimi çerçevesi ve metodolojisi doğrultusunda risk yönetimi faaliyetlerini sürdürmektedir. Söz konusu metodoloji dahilinde etki ve olasılıkları değerlendirilen risk unsurlarına dair yalın ve artık seviyeler değerlendirilmektedir. Artık risk düzeyi ile öngörülen risk iştahı arasındaki farklar dikkate alınmakta, risk iştahını aşan kalemlere dair kontrol veya eylem planları, bu planlara dair vadeler belirlenerek Risk Yönetimi Birimi tarafından takip edilmektedir.

Risk Komitesi üç ayda bir toplanarak mevcut risk profilini, risk unsurlarını, profil dahiline alınabilecek risk unsurlarını, eylem planlarını ve riskleri istenen seviyeye düşürmesi öngörülen kontrolleri değerlendirir. Risk profili komite görüşleri doğrultusunda güncellenir. Yönetim Kurulu'nun değişmez gündem maddesi olan risk profili ve profile yer alan hususlar kurulda tartışılarak operasyonel ve stratejik kararlara temel teşkil eder. Ayrıca maruz kalınan riskler ve bu risklere karşılık aksiyon planları İcra Komitesi'nde tartışılmaktadır.

Düzenli olarak yapılan Risk Yönetimi faaliyetleri çerçevesinde, 2012 yılı ikinci üç aylık dönem Risk Raporu hazırlanmıştır. Rapor, Şirket Yönetimine, Gruptaki ilgili birimlere ve Yönetim Kurulu üyelerinin dikkatine sunulmuştur.

Şirketimizin maruz olduğu riskler Grup tarafından yenilenen ve 1 Ocak 2012 tarihi itibarıyla yürürlüğe giren risk politikaları ve iş standartları çerçevesinde değerlendirilmekte olup Şirket genelinde yeni risk politikaları ve iş standartlarına uyum süreci devam etmektedir. Bu risklerden risk iştahının üzerinde kalan riskler için eylem planları belirlenmektedir. Risk Yönetimi faaliyetleri çerçevesinde bu eylemlerin takibi ve raporlanması düzenli olarak yapılmaktadır. 2012 yılı ikinci üç aylık dönemde risklere ilişkin kilit risk göstergelerinin geliştirilmesine devam edilmiştir. Bu, sürekli olarak devam edecek bir faaliyettir.

2012 yılında, risk yönetimi faaliyetlerine yönelik olarak risklerin niceliksel değerlendirmesi yanında, ölçülebilir kriterler çoğaltılarak düzenli raporlanmasına yönelik süreci geliştirme doğrultusunda çalışmalarımız sürdürülmektedir. Söz konusu faaliyetler Risk Yönetimi ekibi yanında süreç ve/veya politika sahipleri ile ortak olarak yürütülerek risklerin düzenli takibinin ve sorgulamasının etkinliği artırılmaktadır.

29. Üç Yıllık Döneme İlişkin Özet Finansal Bilgiler:

Hazine Müsteşarlığı'nın, 14 Temmuz 2007 tarihli ve 26582 Sayılı Resmi Gazete'de yayımlanan "Sigorta ve Reasürans Şirketleri ile Emeklilik Şirketlerinin Finansal Raporlamaları Hakkında Yönetmelik"i (Yönetmelik) 1 Ocak 2008 tarihinden başlamak üzere, Yönetmeliğe bağlı olarak 18 Nisan 2008 tarihli ve 26851 Sayılı Resmi Gazete'de yayımlanan "Finansal Tabloların Sunumu Hakkında Tebliğ"i (Tebliğ) ise 31 Mart 2008 tarihi itibarıyla yürürlüğe girmiştir. Şirket, 30 Eylül 2012 tarihi itibarıyla hazırlanan finansal tablolarını Yönetmelik ve Tebliğ kapsamında yer alan standartlara göre düzenlemektedir. Finansal Tabloların Sunumu Hakkında Tebliğ uyarınca, 2008 yılı içerisinde hazırlanacak finansal tablolarda bir önceki dönem ile karşılaştırmalı sunum yapma şartı aranmadığı belirtilmiştir. Dolayısıyla Şirket 2008 yılı öncesinde hazırlanan finansal tablolarını ve dipnotlarını aynı Tebliğ kapsamında yer alan standartlara göre karşılaştırmalı olarak sunmamıştır.

ÖZET FİNANSAL BİLGİLER	30 Eylül 2012	31 Aralık 2011	31 Aralık 2010
Özkaynaklar	77.682.082	76.141.568	75.923.430
Nakit Değerler ve Finansal Varlıklar	312.679.953	286.372.223	253.724.819
Aktif Toplamı	488.980.935	447.426.379	378.764.788
Kısa Vadeli Yükümlülükler Toplamı	382.824.611	344.259.035	282.867.861
Uzun Vadeli Yükümlülükler Toplamı	28.474.242	27.025.776	19.973.497
	30 Eylül 2012	30 Eylül 2011	30 Eylül 2010
Yazılan Prim Net *	192.117.523	161.315.324	174.615.120
Kazanılmış Prim Net*	183.167.353	155.011.954	178.299.958
Gerçekleşen Hasarlar Net*	(164.249.240)	(137.024.217)	(117.829.869)
Teknik Olmayan Bölümden Aktarılan Yatırım Gelirleri	21.053.909	13.254.015	13.514.853
Tahakkuk Eden Rücu ve Sovtaj Gelirleri Net*	856.108	2.008.566	(2.536.274)
Diğer Teknik Karşılıklarda Değişim Net*	(4.986.863)	(4.017.133)	(3.474.683)
Matematik Karşılıklarda Değişim Net*	505.865	320.951	(2.585.313)
Faaliyet Giderleri	(79.310.446)	(67.510.499)	(70.066.933)
Diğer Teknik Gelirler Net*	-	5.810.526	4.027.586
Diğer Teknik Giderler Net*	(1.197.088)	-	-
Teknik Bölüm Dengesi	(44.160.402)	(32.145.837)	1.885.599
Yatırım Gelirleri Net***	(4.087.132)	1.360.017	(3.192.933)
Diğer Gelir (Giderler)**	10.294.786	4.614.205	(1.389.556)
Dönem Vergi ve Diğer Yasal Yükümlülükler	-	-	(766.286)
Vergi Sonrası Dönem Karı	(37.952.748)	(26.171.615)	(3.463.176)
* Net ibaresi ilgili kalemlerden reasürör paylarının düşülmüş olduğunu ifade etmektedir.			
** Ertelemiş vergi dahil diğer gelir ve ve giderleri ifade etmektedir.			
*** Teknik bölüme aktarılan yatırım gelirleri hariç net yatırım gelirini ifade etmektedir.			

30. Kar Dağıtımı:

Şirket'in, 30 Eylül 2012 tarihli itibariyle elde etmiş olduğu vergi sonrası zarar nedeniyle kar dağıtımı söz konusu değildir.

Şirket'in 30 Mart 2012 tarihindeki Olağan Genel Kurul toplantısında, 2011 yılında elde etmiş olduğu 35.105.255 TL tutarındaki vergi sonrası zarar nedeni ile Türk Ticaret Kanunu (TTK) hükümlerine istinaden ayrılması gereken 1. ve 2. Tertip Yasal Yedek Akçe ayrılmasının mümkün olmadığına ve oluşan zarar nedeni ile ilgili hesap dönemine ilişkin olarak ortaklara temettü dağıtılmamasına karar verilmiştir.

Aviva Sigorta A.Ş. 2011 yılı kar dağıtım tabloları (TL)	31 Aralık 2011
1. Ödenmiş / Çıkarılmış sermaye	75.000.000
2. Toplam yasal yedek akçe (Yasal kayıtlara göre)	4.230.349
Esas sözleşme uyarınca kar dağıtımında imtiyaz var ise söz konusu imtiyaza ilişkin bilgi	Yoktur
SPK'ya göre	
31 Aralık 2011	
3. Dönem karı/(zararı)	(35.105.255)
4. Ödenecek vergiler (-)	
5. Net dönem karı/(zararı) (=)	(35.105.255)
6. Geçmiş yıllar zararları (-)	-
7. Birinci tertip yasal yedek (-)	-
8 Net dağıtılabilir dönem karı (=)	-
9 Yıl içinde yapılan bağışlar (+)	35.200
10 Birinci temettüün hesaplanacağı bağışlar eklenmiş net dağıtılabilir dönem karı	(35.070.055)
11 Ortaklara birinci temettü	-
- Nakit	-
- Bedelsiz	-
- Toplam	-
12 İmtiyazlı hisse senedi sahiplerine dağıtılan temettü	-
13 Yönetim kurulu üyelerine, çalışanlara v.b'e temettü	-
14 İntifa senedi sahiplerine dağıtılan temettü	-
15 Ortaklara ikinci temettü	-
16 İkinci tertip yasal yedek akçe	-
17 Statü yedekleri	-
18 Özel yedekler	-
19 Olağanüstü yedek	-
20 Dağıtılması öngörülen diğer kaynaklar	-
- Geçmiş yıl karı	-
- Olağanüstü yedekler	-
- Kanun ve esas sözleşme uyarınca dağıtılabilir diğer yedekler	-

AVIVA SİGORTA A.Ş.

1 OCAK - 30 EYLÜL 2012

**ARA HESAP DÖNEMİNE AİT FİNANSAL TABLOLAR VE
FİNANSAL TABLOLARA İLİŞKİN DİPNOTLAR**

AVIVA SİGORTA A.Ş.

**1 OCAK - 30 EYLÜL 2012 ARA HESAP DÖNEMİNE AİT
FİNANSAL TABLOLAR**

**30 EYLÜL 2012 TARİHİ İTİBARIYLA DÜZENLENEN
ARA DÖNEM FİNANSAL TABLOLARIMIZA İLİŞKİN BEYANIMIZ**

İlişikte sunulan 30 Eylül 2012 tarihi itibarıyla düzenlediğimiz finansal tablolar ile bunlara ilişkin açıklama ve dipnotların (finansal rapor) T.C. Başbakanlık Hazine Müsteşarlığı tarafından yayımlanan "Sigorta ve Reasürans Şirketleri ile Emeklilik Şirketlerinin Finansal Raporlamaları Hakkında Yönetmelik" hükümleri, ilgili mevzuat ve bunlara ilişkin duyuru ve genelgeler çerçevesinde hazırlandığını ve Şirketimiz muhasebe kayıtlarına uygun olduğunu beyan ederiz.

Aviva Sigorta A.Ş. Genel Müdürlüğü

İstanbul, 31 Ekim 2012

Ad/Soyad	Ad/Soyad	Ad/Soyad	Ad/Soyad	Ad/Soyad	Ad/Soyad
THOMAS IAN SPINK	SEMA AKÇA	SUNAY KORAY	FEMİSİ IŞIK	M. FIRAT KURUCA	M. HAZIM TÜMTÜRK
Genel Müdür	Genel Müdür Yardımcısı	Mali İşler Grup Başkanı	Yasal Denetçi	Yasal Denetçi	Yetkili Aktüer

AVIVA SİGORTA A.Ş.

**1 OCAK - 30 EYLÜL 2012 ARA HESAP DÖNEMİNE AİT
FİNANSAL TABLOLAR**

İÇİNDEKİLER	SAYFA
BİLANÇOLAR.....	1-5
GELİR TABLOLARI.....	6-7
NAKİT AKIŞ TABLOLARI.....	8
ÖZSERMAYE DEĞİŞİM TABLOLARI	9
FİNANSAL TABLOLARA İLİŞKİN AÇIKLAYICI DİPNOTLAR.....	10-73
EK 1 - KAR DAĞITIM TABLOLARI	74

AVIVA SİGORTA A.Ş.

30 EYLÜL 2012 ve 31 ARALIK 2011 TARİHLERİ İTİBARIYLA AYRINTILI BİLANÇOLAR

(Para birimi aksi belirtilmedikçe Türk Lirası ("TL") olarak gösterilmiştir.)

VARLIKLAR			
I- Cari Varlıklar	Dipnot	Bağımsız Denetimden Geçmemiş 30 Eylül 2012	Bağımsız Denetimden Geçmiş 31 Aralık 2011
A- Nakit Ve Nakit Benzeri Varlıklar	14	229.657.224	206.650.576
1- Kasa	2.12 , 14	6.441	-
2- Alınan Çekler		-	-
3- Bankalar	2.12 , 14	195.188.386	172.542.578
4- Verilen Çekler Ve Ödeme Emirleri (-)	2.12 , 14	-	-
5- Banka Garantili ve Üç Aydan Kısa Vadeli Kredi Kartı Alacakları	14	34.462.397	34.107.998
6- Diğer Nakit Ve Nakit Benzeri Varlıklar		-	-
B- Finansal Varlıklar ile Riski Sigortalılara Ait Finansal Yatırımlar	2.8 ve 11.4	83.022.729	79.721.647
1- Satılmaya Hazır Finansal Varlıklar	11.1	70.453.871	76.329.966
2- Vadeye Kadar Elde Tutulacak Finansal Varlıklar		-	-
3- Alın Satım Amaçlı Finansal Varlıklar	11.1	12.568.858	3.391.651
4- Krediler		-	-
5- Krediler Karşılığı (-)		-	-
6- Riski Hayat Poliçesi Sahiplerine Ait Finansal Yatırımlar		-	-
7- Şirket Hissesi		-	-
8- Finansal Varlıklar Değer Düşüklüğü Karşılığı (-)		-	-
C- Esas Faaliyetlerden Alacaklar	2.8, 11.1 ve 12.1	100.702.104	104.417.227
1- Sigortacılık Faaliyetlerinden Alacaklar	12.1	100.505.688	104.499.304
2- Sigortacılık Faaliyetlerinden Alacaklar Karşılığı (-)	12.1	(1.223.748)	(1.689.376)
3- Reasürans Faaliyetlerinden Alacaklar		-	-
4- Reasürans Faaliyetlerinden Alacaklar Karşılığı (-)		-	-
5- Sigorta Ve Reasürans Şirketleri Nezdindeki Depolar		-	-
6- Sigortalılara Krediler (İkrazlar)		-	-
7- Sigortalılara Krediler (İkrazlar) Karşılığı (-)		-	-
8- Emeklilik Faaliyetlerinden Alacaklar		-	-
9- Esas Faaliyetlerden Kaynaklanan Şüpheli Alacaklar	12.1	8.811.014	9.055.019
10- Esas Faaliyetlerden Kaynaklanan Şüpheli Alacaklar Karşılığı (-)	12.1	(7.390.850)	(7.447.720)
D- İlişkili Taraflardan Alacaklar		1.052.535	16.188
1- Ortaklardan Alacaklar		978.456	-
2- İştiraklerden Alacaklar		-	-
3- Bağlı Ortaklıklardan Alacaklar		-	-
4- Müşterek Yönetime Tabi Teşebbüslerden Alacaklar		-	-
5- Personelden Alacaklar		-	-
6- Diğer İlişkili Taraflardan Alacaklar		74.079	16.188
7- İlişkili Taraflardan Alacaklar Reeskontu (-)		-	-
8- İlişkili Taraflardan Şüpheli Alacaklar		-	-
9- İlişkili Taraflardan Şüpheli Alacaklar Karşılığı (-)		-	-
E- Diğer Alacaklar		(200.532)	(494.670)
1- Finansal Kiralama Alacakları		-	-
2- Kazanılmamış Finansal Kiralama Faiz Gelirleri (-)		-	-
3- Verilen Depozito ve Teminatlar		23.021	10.500
4- Diğer Çeşitli Alacaklar	47.1	(223.553)	(505.170)
5- Diğer Çeşitli Alacaklar Reeskontu(-)		-	-
6- Şüpheli Diğer Alacaklar		165.581	166.331
7- Şüpheli Diğer Alacaklar Karşılığı (-)		(165.581)	(166.331)
F- Gelecek Aylara Ait Giderler Ve Gelir Tahakkukları		43.769.451	37.811.286
1- Ertelenmiş Üretim Giderleri	47.1	30.679.220	31.975.853
2- Tahakkuk Etmiş Faiz Ve Kira Gelirleri		96.861	82.803
3- Gelir Tahakkukları		-	-
4- Gelecek Aylara Ait Diğer Giderler	47.1	12.993.370	5.752.630
G- Diğer Cari Varlıklar		92.390	18.950
1- Gelecek Aylar İhtiyacı Stoklar		-	-
2- Peşin Ödenen Vergiler Ve Fonlar		-	-
3- Ertelenmiş Vergi Varlıkları		-	-
4- İş Avansları		77.849	-
5- Personele Verilen Avanslar		14.541	18.950
6- Sayım Ve Tesellüm Noksanları		-	-
7- Diğer Çeşitli Cari Varlıklar		-	-
8- Diğer Cari Varlıklar Karşılığı (-)		-	-
I- Cari Varlıklar Toplamı		458.095.901	428.141.204

Takip eden dipnotlar finansal tabloların tamamlayıcı parçasını oluştururlar.

AVIVA SİGORTA A.Ş.

30 EYLÜL 2012 ve 31 ARALIK 2011 TARİHLERİ İTİBARIYLA AYRINTILI BİLANÇOLAR

(Para birimi aksi belirtilmedikçe Türk Lirası ("TL") olarak gösterilmiştir.)

VARLIKLAR			
II- Cari Olmayan Varlıklar	Dipnot	Bağımsız Denetimden Geçmemiş 30 Eylül 2012	Bağımsız Denetimden Geçmiş 31 Aralık 2011
A- Esas Faaliyetlerden Alacaklar		-	-
1- Sigortacılık Faaliyetlerinden Alacaklar		-	-
2- Sigortacılık Faaliyetlerinden Alacaklar Karşılığı (-)		-	-
3- Reasürans Faaliyetlerinden Alacaklar		-	-
4- Reasürans Faaliyetlerinden Alacaklar Karşılığı (-)		-	-
5- Sigorta ve Reasürans Şirketleri Nezdindeki Depolar		-	-
6- Sigortalılara Krediler (İkrazlar)		-	-
7- Sigortalılara Krediler (İkrazlar) Karşılığı (-)		-	-
8- Emeklilik Faaliyetlerinden Alacaklar		-	-
9- Esas Faaliyetlerden Kaynaklanan Şüpheli Alacaklar		-	-
10- Esas Faaliyetlerden Kaynaklanan Şüpheli Alacaklar Karşılığı (-)		-	-
B- İlişkili Taraflardan Alacaklar		-	-
1- Ortaklardan Alacaklar		-	-
2- İştiraklerden Alacaklar		-	-
3- Bağlı Ortaklıklardan Alacaklar		-	-
4- Müşterek Yönetime Tabi Teşebbüslerden Alacaklar		-	-
5- Personelden Alacaklar		-	-
6- Diğer İlişkili Taraflardan Alacaklar		-	-
7- İlişkili Taraflardan Alacaklar Reeskontu (-)		-	-
8- İlişkili Taraflardan Şüpheli Alacaklar		-	-
9- İlişkili Taraflardan Şüpheli Alacaklar Karşılığı (-)		-	-
C- Diğer Alacaklar		52.882	52.882
1- Finansal Kiralama Alacakları		-	-
2- Kazanılmamış Finansal Kiralama Faiz Gelirleri (-)		-	-
3- Verilen Depozito ve Teminatlar		52.882	52.882
4- Diğer Çeşitli Alacaklar		-	-
5- Diğer Çeşitli Alacaklar Reeskontu(-)		-	-
6- Şüpheli Diğer Alacaklar		-	-
7- Şüpheli Diğer Alacaklar Karşılığı (-)		-	-
D- Finansal Varlıklar		125.125	130.565
1- Bağlı Menkul Kıymetler		-	-
2- İştirakler		-	-
3- İştirakler Sermaye Taahhütleri (-)		-	-
4- Bağlı Ortaklıklar		-	-
5- Bağlı Ortaklıklar Sermaye Taahhütleri (-)		-	-
6- Müşterek Yönetime Tabi Teşebbüsler		-	-
7- Müşterek Yönetime Tabi Teşebbüsler Sermaye Taahhütleri (-)		-	-
8- Finansal Varlıklar Ve Riski Sigortalılara Ait Finansal Yatırımlar		-	-
9- Diğer Finansal Varlıklar		125.125	130.565
10- Finansal Varlıklar Değer Düşüklüğü Karşılığı (-)		-	-
E- Maddi Varlıklar	2.5 ve 6	1.211.963	1.011.198
1- Yatırım Amaçlı Gayrimenkuller		-	-
2- Yatırım Amaçlı Gayrimenkuller Değer Düşüklüğü Karşılığı (-)		-	-
3- Kullanım Amaçlı Gayrimenkuller		-	-
4- Makine Ve Teçhizatlar		-	-
5- Demirbaş Ve Tesisatlar	6	4.364.640	4.332.084
6- Motorlu Taşıtlar	6	87.305	316.030
7- Diğer Maddi Varlıklar (Özel Maliyet Bedelleri Dahil)	6	1.609.178	1.272.177
8- Kiralama Yoluyla Edinilmiş Maddi Varlıklar	6	2.090.146	2.112.114
9- Birikmiş Amortismanlar (-)	6	(6.939.306)	(7.021.207)
10- Maddi Varlıklara İlişkin Avanslar (Yapılmakta Olan Yatırımlar Dahil)		-	-
F- Maddi Olmayan Varlıklar	2.7 ve 8	2.837.365	620.884
1- Haklar	8	8.100.647	8.065.318
2- Şerefiye		-	-
3- Faaliyet Öncesi Döneme Ait Giderler		-	-
4- Araştırma Ve Geliştirme Giderleri		-	-
5- Diğer Maddi Olmayan Varlıklar		-	-
6- Birikmiş İtfalar (Amortismanlar) (-)	8	(7.710.878)	(7.444.434)
7- Maddi Olmayan Varlıklara İlişkin Avanslar	8	2.447.596	-
G-Gelecek Yıllara Ait Giderler Ve Gelir Tahakkukları		-	-
1- Ertenilmiş Üretim Giderleri		-	-
2- Gelir Tahakkukları		-	-
3- Gelecek Yıllara Ait Diğer Giderler		-	-
H- Diğer Cari Olmayan Varlıklar	21 ve 35	26.657.699	17.469.646
1- Etkifit Yabancı Para Hesapları		-	-
2- Döviz Hesapları		-	-
3- Gelecek Yıllar İhtiyacı Stoklar		-	-
4- Peşin Ödenen Vergiler Ve Fonlar		-	-
5- Ertenilmiş Vergi Varlıkları	21 ve 35	26.657.699	17.469.646
6- Diğer Çeşitli Cari Olmayan Varlıklar		-	-
7- Diğer Cari Olmayan Varlıklar Amortismanı (-)		-	-
8- Diğer Cari Olmayan Varlıklar Karşılığı (-)		-	-
II- Cari Olmayan Varlıklar Toplamı		30.885.034	19.285.175
Varlıklar Toplamı(I-II)		488.980.935	447.426.379

Takip eden dipnotlar finansal tabloların tamamlayıcı parçasını oluştururlar.

AVIVA SİGORTA A.Ş.

30 EYLÜL 2012 ve 31 ARALIK 2011 TARİHLERİ İTİBARIYLA AYRINTILI BİLANÇOLAR

(Para birimi aksi belirtilmedikçe Türk Lirası ("TL") olarak gösterilmiştir.)

YÜKÜMLÜLÜKLER			
III- Kısa Vadeli Yükümlülükler	Dipnot	Bağımsız Denetimden Geçmemiş 30 Eylül 2012	Bağımsız Denetimden Geçmiş 31 Aralık 2011
A- Finansal Borçlar		-	-
1- Kredi Kuruluşlarına Borçlar		-	-
2- Finansal Kiralama İşlemlerinden Borçlar		-	-
3- Ertelemiş Finansal Kiralama Borçlanma Maliyetleri (-)		-	-
4- Uzun Vadeli Kredilerin Ana Para Taksitleri Ve Faizleri		-	-
5- Çıkarılmış Tahviller(Bonolar) Anapara, Taksit ve Faizleri		-	-
6- Çıkarılmış Diğer Finansal Varlıklar		-	-
7- Çıkarılmış Diğer Finansal Varlıklar İhraç Farkı (-)		-	-
8- Diğer Finansal Borçlar (Yükümlülükler)		-	-
B- Esas Faaliyetlerden Borçlar	19	12.699.824	7.051.512
1- Sigortacılık Faaliyetlerinden Borçlar	4, 10 ve 19	12.187.205	6.650.985
2- Reasürans Faaliyetlerinden Borçlar		-	-
3- Sigorta Ve Reasürans Şirketlerinden Alınan Depolar	19	(2.347)	(2.347)
4- Emeklilik Faaliyetlerinden Borçlar		-	-
5- Diğer Esas Faaliyetlerden Borçlar	19 ve 47.1	514.966	402.874
6- Diğer Esas Faaliyetlerden Borçlar Borç Senetleri Reeskontu(-)		-	-
C-İlişkili Taraflara Borçlar		3.925.945	4.050.697
1- Ortaklara Borçlar	45	3.839.467	4.008.205
2- İştiraklere Borçlar		-	-
3- Bağlı Ortaklıklara Borçlar		-	-
4- Müşterek Yönetime Tabi Teşebbüslere Borçlar		-	-
5- Personele Borçlar		86.478	42.492
6- Diğer İlişkili Taraflara Borçlar		-	-
D- Diğer Borçlar		9.777.288	9.933.844
1- Alınan Depozito ve Teminatlar		-	-
2- Tedavi Giderlerine İlişkin SGK'ya Borçlar	19 ve 47.1	8.936.017	8.406.905
3- Diğer Çeşitli Borçlar	19 ve 47.1	841.271	1.544.174
4- Diğer Çeşitli Borçlar Reeskontu (-)		-	(17.235)
E-Sigortacılık Teknik Karşılıkları		343.481.373	311.901.664
1- Kazanılmamış Primler Karşılığı - Net	2.24, 4 ve 17	142.553.867	144.393.968
2- Devam Eden Riskler Karşılığı - Net	2.24, 4 ve 17	20.502.126	9.711.856
3- Hayat Matematik Karşılığı - Net		-	-
4- Muallak Hasar Ve Tazminat Karşılığı - Net	2.24, 4 ve 17	180.425.380	157.795.840
5- İkramiye Ve İndirimler Karşılığı - Net		-	-
6- Yatırım Riski Hayat Sigortası Poliçe Sahiplerine Ait Poliçeler İçin Ayrılan Karşılık - Net		-	-
6- Diğer Teknik Karşılıklar - Net		-	-
F- Ödenecek Vergi Ve Benzeri Diğer Yükümlülükler İle Karşılıkları		2.272.968	3.778.733
1- Ödenecek Vergi Ve Fonlar		3.499.137	5.044.710
2- Ödenecek Sosyal Güvenlik Kesintileri		730.840	619.542
3- Vadesi Geçmiş, Ertelemiş Veya Taksitlendirilmiş Vergi Ve Diğer Yükümlülükler		-	-
4- Ödenecek Diğer Vergi Ve Benzeri Yükümlülükler		-	-
5- Dönem Karı Vergi Ve Diğer Yasal Yükümlülük Karşılıkları		-	-
6- Dönem Karının Peşin Ödenen Vergi Ve Diğer Yükümlülükleri (-)	2.18 ve 35	(1.957.009)	(1.885.519)
7- Diğer Vergi Ve Benzeri Yükümlülük Karşılıkları		-	-
G- Diğer Risklere İlişkin Karşılıklar	23	8.288.640	5.683.133
1- Kıdem Tazminatı Karşılığı		-	-
2- Sosyal Yardım Sandığı Varlık Açıkları Karşılığı		-	-
3- Maliyet Giderleri Karşılığı	23	8.288.640	5.683.133
H- Gelecek Aylara Ait Gelirler Ve Gider Tahakkukları		2.378.573	1.859.452
1- Ertelemiş Üretim Gelirleri		2.378.573	1.859.452
2- Gider Tahakkukları		-	-
3- Gelecek Aylara Ait Diğer Gelirler		-	-
I- Diğer Kısa Vadeli Yükümlülükler		-	-
1- Ertelemiş Vergi Yükümlülüğü		-	-
2- Sayım Ve Tesellüm Fazlalıkları		-	-
3- Diğer Çeşitli Kısa Vadeli Yükümlülükler		-	-
III - Kısa Vadeli Yükümlülükler Toplamı		382.824.611	344.259.035

Takip eden dipnotlar finansal tabloların tamamlayıcı parçasını oluştururlar.

AVIVA SİGORTA A.Ş.**30 EYLÜL 2012 ve 31 ARALIK 2011 TARİHLERİ İTİBARIYLA
AYRINTILI BİLANÇOLAR**

(Para birimi aksi belirtilmedikçe Türk Lirası (“TL”) olarak gösterilmiştir.)

YÜKÜMLÜLÜKLER			
IV- Uzun Vadeli Yükümlülükler	Dipnot	Bağımsız Denetimden Geçmemiş 30 Eylül 2012	Bağımsız Denetimden Geçmiş 31 Aralık 2011
A- Finansal Borçlar		-	-
1- Kredi Kuruluşlarına Borçlar		-	-
2- Finansal Kiralama İşlemlerinden Borçlar		-	-
3- Ertelemiş Finansal Kiralama Borçlanma Maliyetleri (-)		-	-
4- Çıkarılmış Tahviller		-	-
5- Çıkarılmış Diğer Finansal Varlıklar		-	-
6- Çıkarılmış Diğer Finansal Varlıklar İhraç Farkı (-)		-	-
7- Diğer Finansal Borçlar (Yükümlülükler)		-	-
B- Esas Faaliyetlerden Borçlar		-	-
1- Sigortacılık Faaliyetlerinden Borçlar		-	-
2- Reasürans Faaliyetlerinden Borçlar		-	-
3- Sigorta Ve Reasürans Şirketlerinden Alınan Depolar		-	-
4- Emeklilik Faaliyetlerinden Borçlar		-	-
5- Diğer Esas Faaliyetlerden Borçlar		-	-
6- Diğer Esas Faaliyetlerden Borçlar Borç Senetleri Reeskontu (-)		-	-
C- İlişkili Tarafalara Borçlar	45	386.705	386.705
1- Ortaklara Borçlar	45	386.705	386.705
2- İştiraklere Borçlar		-	-
3- Bağlı Ortaklıklara Borçlar		-	-
4- Müşterek Yönetime Tabi Teşebbüslere Borçlar		-	-
5- Personele Borçlar		-	-
6- Diğer İlişkili Tarafalara Borçlar		-	-
D- Diğer Borçlar	19	1.258.834	4.464.696
1- Alınan Depozito Ve Teminatlar		-	-
2- Tedavi Giderlerine İlişkin SGK'ya Borçlar	19	1.258.834	4.464.696
3- Diğer Çeşitli Borçlar		-	-
4- Diğer Çeşitli Borçlar Reeskontu		-	-
E- Sigortacılık Teknik Karşılıkları	2.24 ve 47.1	25.503.157	21.022.160
1- Kazanılmamış Primler Karşılığı - Net		-	-
2- Devam Eden Riskler Karşılığı - Net		-	-
3- Hayat Matematik Karşılığı - Net		-	-
4- Muallak Hasar Ve Tazminat Karşılığı - Net		-	-
5- İkramiye Ve İndirimler Karşılığı - Net		-	-
6- Yatırım Riski Hayat Sigortası Poliçe Sahiplerine Ait Poliçeler İçin Ayrılan Karşılık - Net		-	-
6- Diğer Teknik Karşılıklar - Net	2.24 ve 47.1	25.503.157	21.022.160
F- Diğer Yükümlülükler Ve Karşılıkları		-	-
1- Ödenecek Diğer Yükümlülükler		-	-
2- Vadesi Geçmiş, Ertelemiş Veya Taksitlendirilmiş Vergi Ve Diğer Yükümlülükler		-	-
3- Diğer Borç Ve Gider Karşılıkları		-	-
G- Diğer Risklere İlişkin Karşılıkları	2.19 ve 22	1.325.546	1.152.215
1- Kıdem Tazminatı Karşılığı	2.19 ve 22	1.325.546	1.152.215
2- Sosyal yardım sandığı Varlık Açıkları Karşılığı		-	-
H- Gelecek Yıllara Ait Gelirler Ve Gider Tahakkukları		-	-
1- Gelecek Yıllara Ait Gelirler		-	-
2- Gider Tahakkukları		-	-
3- Gelecek Yıllara Ait Diğer Gelirler Ve Gider Tahakkukları		-	-
I- Diğer Uzun Vadeli Yükümlülükler		-	-
1- Ertelemiş Vergi Yükümlülüğü		-	-
2- Diğer Uzun Vadeli Yükümlülükler		-	-
IV- Uzun Vadeli Yükümlülükler Toplamı		28.474.242	27.025.776

Takip eden dipnotlar finansal tabloların tamamlayıcı parçasını oluştururlar.

AVIVA SİGORTA A.Ş.

30 EYLÜL 2012 ve 31 ARALIK 2011 TARİHLERİ İTİBARIYLA AYRINTILI BİLANÇOLAR

(Para birimi aksi belirtilmedikçe Türk Lirası (“TL”) olarak gösterilmiştir.)

ÖZSERMAYE			
V- Özsermaye	Dipnot	Bağımsız Denetimden Geçmemiş 30 Eylül 2012	Bağımsız Denetimden Geçmiş 31 Aralık 2011
A- Ödenmiş Sermaye		150.000.000	111.997.500
1- (Nominal) Sermaye	2.13 ve 15	150.000.000	75.000.000
2- Ödenmemiş Sermaye (-)		-	-
3- Sermaye Düzeltmesi Olumlu Farkları		-	-
4- Sermaye Düzeltmesi Olumsuz Farkları (-)		-	-
5- Tescilli Beklenen Sermaye	2.13 ve 15	-	36.997.500
B- Sermaye Yedekleri		135.825	135.825
1- Hisse Senedi İhraç Primleri		135.825	135.825
2- Hisse Senedi İptal Karları		-	-
3- Sermayeye Eklenecek Satış Karları		-	-
4- Yabancı Para Çevirim Farkları		-	-
5- Diğer Sermaye Yedekleri		-	-
C- Kar Yedekleri		28.596.071	27.105.309
1- Yasal Yedekler	15	4.230.349	4.230.349
2- Statü Yedekleri		-	-
3- Olağanüstü Yedekler		23.677.200	23.677.200
4- Özel Fonlar (Yedekler)		-	-
5- Finansal Varlıkların Değerlemesi	15	688.522	(802.240)
6- Diğer Kar Yedekleri		-	-
D- Geçmiş Yıllar Karları		-	-
1- Geçmiş Yıllar Karları		-	-
E-Geçmiş Yıllar Zararları (-)		(63.097.066)	(27.991.811)
1- Geçmiş Yıllar Zararları		(63.097.066)	(27.991.811)
F-Dönem Net Karı /Zararı		(37.952.748)	(35.105.255)
1- Dönem Net Karı		-	-
2- Dönem Net Zararı (-)		(37.952.748)	(35.105.255)
3- Dağıtıma Konu Olmayan Dönem Karı		-	-
G-Azınlık Payları		-	-
Özsermaye Toplamı		77.682.082	76.141.568
(Yükümlülükler Toplam (III+IV+V))		488.980.935	447.426.379

Takip eden dipnotlar finansal tabloların tamamlayıcı parçasını oluştururlar.

AVIVA SİGORTA A.Ş.

1 OCAK - 30 EYLÜL 2012 VE 2011 ARA HESAP DÖNEMLERİNE AİT AYRINTILI GELİR TABLOLARI

(Para birimi aksi belirtilmedikçe Türk Lirası ("TL") olarak gösterilmiştir.)

I-TEKNİK BÖLÜM	Dipnot	Bağımsız		Bağımsız	
		Denetimden Geçememiş 1 Ocak - 30 Eylül 2012	Denetimden Geçememiş 1 Temmuz - 30 Eylül 2012	Denetimden Geçememiş 1 Ocak - 30 Eylül 2011	Denetimden Geçememiş 1 Temmuz - 30 Eylül 2011
A- Hayat Dışı Teknik Gelir		205.077.370	71.788.464	176.085.061	60.517.116
1- Kazanılmış Primler (Reasürör Payı Düşülmüş Olarak)		183.167.353	63.894.711	155.011.954	49.606.585
1.1- Yazılan Primler (Reasürör Payı Düşülmüş Olarak)	2,21 ve 24	192.117.523	55.853.443	161.315.324	48.466.807
1.1.1- Brüt Yazılan Primler (+)	24	251.572.126	72.860.511	208.212.948	68.952.610
1.1.2- Reasüröre Devredilen Primler (-)	10 ve 24	(49.859.038)	(14.226.318)	(38.766.488)	(12.354.667)
1.1.3- SGK'ya Aktarılan Primler (-)	10 ve 24	(9.595.565)	(2.780.750)	(8.131.136)	(8.131.136)
1.2- Kazanılmamış Primler Karşılığında Değişim (Reasürör Payı ve Devreden Kısım Düşülmüş Olarak)(+/-)	17 ve 47,5	1.840.100	11.792.167	2.848.401	4.953.182
1.2.1- Kazanılmamış Primler Karşılığı (-)	17	(1.988.374)	(13.802.998)	(3.187.815)	(678.227)
1.2.2- Kazanılmamış Primler Karşılığında Reasürör Payı (+)	10 ve 17	3.150.057	(1.771.741)	1.644.074	(117.187)
1.2.3- Kazanılmamış Primler Karşılığında SGK Payı (+)		678.417	(239.090)	4.392.142	4.392.142
1.3- Devam Eden Riskler Karşılığında Değişim (Reasürör Payı ve Devreden Kısım Düşülmüş Olarak)(+/-)	17 ve 47,5	(10.790.270)	(3.750.899)	9.151.771	(3.813.404)
1.3.1- Devam Eden Riskler Karşılığı (-)	17	(11.215.032)	(4.659.681)	(13.614.073)	(3.258.752)
1.3.2- Devam Eden Riskler Karşılığında Reasürör Payı (+)	17	424.762	908.782	4.462.302	(554.652)
2- Teknik Olmayan Bölümden Aktarılan Yatırım Gelirleri		21.053.909	7.697.160	13.254.015	4.871.411
3- Diğer Teknik Gelirler (Reasürör Payı Düşülmüş Olarak)		-	-	5.810.526	5.810.527
3.1- Brüt Diğer Teknik Gelirler (+)		-	-	5.810.526	5.810.527
3.2- Brüt Diğer Teknik Gelirlerde Reasürör Payı (-)		-	-	-	-
4- Tahakkuk Eden Rütü ve Sotaj Gelirleri (Reasürör Payı ve Devreden Kısım Düşülmüş Olarak) (+/-)	17	856.108	196.593	2.008.566	228.593
B- Hayat Dışı Teknik Gider(-)		(249.237.772)	(82.586.022)	(208.230.896)	(81.367.170)
1- Gerçekleşen Hasarlar (Reasürör Payı Düşülmüş Olarak)		(164.249.240)	(54.797.154)	(137.024.217)	(57.554.029)
1.1- Ödenen Hasarlar (Reasürör Payı Düşülmüş Olarak)		(141.619.699)	(49.979.002)	(125.241.580)	(53.898.086)
1.1.1- Brüt Ödenen Hasarlar (-)		(152.608.991)	(53.189.517)	(164.143.909)	(58.431.463)
1.1.2- Brüt Ödenen Hasarlarda Reasürör Payı (+)	10	10.989.292	3.210.515	38.902.329	4.533.377
1.2- Muallak Hasarlar Karşılığında Değişim (Reasürör Payı ve Devreden Kısım Düşülmüş Olarak) (+/-)	47,5	(22.629.541)	(4.818.152)	(11.782.637)	(3.655.943)
1.2.1- Muallak Hasarlar Karşılığı (-)		(49.034.145)	(22.179.422)	(11.559.184)	(13.427.132)
1.2.2- Muallak Hasarlar Karşılığında Reasürör Payı (+)	10	26.404.604	17.361.270	(223.453)	9.771.189
2- İkramiye ve İndirimler Karşılığında Değişim (Reasürör Payı ve Devreden Kısım Düşülmüş Olarak) (+/-)		-	-	-	-
2.1- İkramiye ve İndirimler Karşılığı (-)		-	-	-	-
2.2- İkramiye ve İndirimler Karşılığında Reasürör Payı (+)		-	-	-	-
3- Diğer Teknik Karşılıklarda Değişim (Reasürör Payı ve Devreden Kısım Düşülmüş Olarak) (+/-)	47,5	(4.986.863)	(996.641)	(4.017.133)	(1.139.095)
4- Faaliyet Giderleri (-)	31 ve 32	(79.310.446)	(26.533.881)	(67.510.499)	(23.146.318)
5- Matematik Karşılıklarda Değişim (Reasürör Payı ve Devreden Kısım Düşülmüş Olarak) (+/-)		505.865	155.537	320.951	472.272
5.1- Matematik Karşılıkları (-)		505.865	155.537	320.951	472.272
5.2- Matematik Karşılıklarda Reasürör Payı (+)		-	-	-	-
6- Diğer Teknik Giderler (-)		(1.197.088)	(413.883)	-	-
6.1- Brüt Diğer Teknik Giderler (-)		(1.197.088)	(413.883)	-	-
6.2- Brüt Diğer Teknik Giderlerde Reasürör Payı (+)		-	-	-	-
C- Teknik Bölüm Dengesi- Hayat Dışı (A - B)		(44.160.402)	(10.797.558)	(32.145.837)	(20.850.054)
D- Hayat Teknik Gelir		-	-	-	-
1- Kazanılmış Primler (Reasürör Payı Düşülmüş Olarak)		-	-	-	-
1.1- Yazılan Primler (Reasürör payı Düşülmüş Olarak)		-	-	-	-
1.1.1- Brüt Yazılan Primler (+)		-	-	-	-
1.1.2- Reasüröre Devredilen Primler (-)		-	-	-	-
1.2- Kazanılmamış Primler Karşılığında Değişim (Reasürör Payı ve Devreden Kısım Düşülmüş Olarak) (+/-)		-	-	-	-
1.2.1- Kazanılmamış Primler Karşılığı (-)		-	-	-	-
1.2.2- Kazanılmamış Primler Karşılığında Reasürör Payı (+)		-	-	-	-
1.3- Devam Eden Riskler Karşılığında Değişim (Reasürör Payı ve Devreden Kısım Düşülmüş Olarak) (+/-)		-	-	-	-
1.3.1- Devam Eden Riskler Karşılığı (-)		-	-	-	-
1.3.2- Devam Eden Riskler Karşılığında Reasürör Payı (+)		-	-	-	-
2- Hayat Branşı Yatırım Geliri		-	-	-	-
3- Yatırımlardaki Gerçekleşmemiş Karlar		-	-	-	-
4- Diğer Teknik Gelirler (Reasürör Payı Düşülmüş Olarak)		-	-	-	-
4.1- Brüt Diğer Teknik Gelirler (+/-)		-	-	-	-
4.2- Brüt Diğer Teknik Gelirlerde Reasürör Payı (+/-)		-	-	-	-
4.3- Tahakkuk Eden Rütü Gelirleri (+)		-	-	-	-
E- Hayat Teknik Gider		-	-	-	-
1- Gerçekleşen Hasarlar (Reasürör Payı Düşülmüş Olarak)		-	-	-	-
1.1- Ödenen Tazminatlar (Reasürör Payı Düşülmüş Olarak)		-	-	-	-
1.1.1- Brüt Ödenen Tazminatlar (-)		-	-	-	-
1.1.2- Brüt Ödenen Tazminatlarda Reasürör Payı (+)		-	-	-	-
1.2- Muallak Tazminatlar Karşılığında Değişim (Reasürör Payı ve Devreden Kısım Düşülmüş Olarak) (+/-)		-	-	-	-
1.2.1- Muallak Tazminatlar Karşılığı (-)		-	-	-	-
1.2.2- Muallak Hasarlar Karşılığında Reasürör Payı (+)		-	-	-	-
2- İkramiye ve İndirimler Karşılığında Değişim (Reasürör Payı ve Devreden Kısım Düşülmüş Olarak) (+/-)		-	-	-	-
2.1- İkramiye ve İndirimler Karşılığı (-)		-	-	-	-
2.2- İkramiye ve İndirimler Karşılığında Reasürör Payı (+)		-	-	-	-
3- Matematik Karşılığında Değişim (Reasürör Payı ve Devreden Kısım Düşülmüş Olarak)(+/-)		-	-	-	-
3.1- Matematik Karşılığı (-)		-	-	-	-
3.1.1- Aktüeryal Matematik Karşılığı (+/-)		-	-	-	-
3.1.2- Kar Payı Karşılığı (Yatırım Riski Poliçe Sahiplerine Ait Poliçeler için Ayrılan Karşılıklar) (+/-)		-	-	-	-
3.2- Matematik Karşılığında Reasürör Payı (+)		-	-	-	-
3.2.1- Aktüeryal Matematik Karşılıklar Reasürör Payı (+)		-	-	-	-
3.2.2- Kar Payı Karşılığı Reasürör Payı (Yatırım Riski Poliçe Sahiplerine Ait Poliçeler için Ayrılan Karşılıklar) (+)		-	-	-	-
4- Diğer Teknik Karşılıklarda Değişim (Reasürör Payı ve Devreden Kısım Düşülmüş Olarak) (+/-)		-	-	-	-
5- Faaliyet Giderleri (-)		-	-	-	-
6- Yatırım Giderleri(-)		-	-	-	-
7- Yatırımlardaki Gerçekleşmemiş Zararlar (-)		-	-	-	-
8- Teknik Olmayan Bölüme Aktarılan Yatırım Gelirleri (-)		-	-	-	-
F- Teknik Bölüm Dengesi- Hayat (D - E)		-	-	-	-
G- Emeklilik Teknik Gelir		-	-	-	-
1- Fon İşletim Gelirleri		-	-	-	-
2- Yönetim Gideri Kesintisi		-	-	-	-
3- Giriş Aidatı Gelirleri		-	-	-	-
4- Ara Verme Halinde Yönetim Gideri Kesintisi		-	-	-	-
5- Özel Hizmet Gideri Kesintisi		-	-	-	-
6- Sermaye Tahsis Avansı Değer Artış Gelirleri		-	-	-	-
7- Diğer Teknik Gelirler		-	-	-	-
H- Emeklilik Teknik Gideri		-	-	-	-
1- Fon İşletim Giderleri (-)		-	-	-	-
2- Sermaye Tahsis Avansları Değer Azalış Giderleri (-)		-	-	-	-
3- Faaliyet Giderleri (-)		-	-	-	-
4- Diğer Teknik Giderler (-)		-	-	-	-
I- Teknik Bölüm Dengesi- Emeklilik (G - H)		-	-	-	-

Takip eden dipnotlar finansal tabloların tamamlayıcı parçasını oluştururlar.

AVIVA SİGORTA A.Ş.

1 OCAK - 30 EYLÜL 2012 VE 2011 ARA HESAP DÖNEMLERİNE AİT AYRINTILI GELİR TABLOLARI

(Para birimi aksi belirtilmedikçe Türk Lirası ("TL") olarak gösterilmiştir.)

II-TEKNİK OLMAYAN BÖLÜM	Dipnot	Bağımsız		Bağımsız	
		Denetimden Geçmemiş 1 Ocak - 30 Eylül 2012	Denetimden Geçmemiş 1 Temmuz - 30 Eylül 2012	Denetimden Geçmemiş 1 Ocak - 30 Eylül 2011	Denetimden Geçmemiş 1 Temmuz - 30 Eylül 2011
C- Teknik Bölüm Dengesi- Hayat Dışı (A - B)		(44.160.402)	(10.797.558)	(32.145.837)	(20.850.054)
F- Teknik Bölüm Dengesi - Hayat		-	-	-	-
I- Teknik Bölüm Dengesi - Emeklilik		-	-	-	-
J- Genel Teknik Bölüm Dengesi (C+F+I)		(44.160.402)	(10.797.558)	(32.145.837)	(20.850.054)
K- Yatırım Gelirleri		21.010.443	6.808.744	21.595.646	9.996.980
1- Finansal Yatırımlardan Elde Edilen Gelirler		21.783.755	5.896.350	10.614.646	4.675.698
2-Finansal Yatırımların Nakde Çevrilmesinden Elde Edilen Karlar		(46.462)	(67.460)	768.889	657.610
3- Finansal Yatırımların Değerlemesi		(757.139)	1.166.638	1.296.178	(984.784)
4- Kambiyo Karları		30.289	(186.784)	8.915.933	5.648.456
5- İştiraklerden Gelirler		-	-	-	-
6- Bağlı Ortaklıklar ve Müşterek Yönetim Tabii Teşebbüslerden Gelirler		-	-	-	-
7- Arazi, Arsa ile Binalardan Elde Edilen Gelirler		-	-	-	-
8- Türev Ürünlerden Elde Edilen Gelirler		-	-	-	-
9- Diğer Yatırımlar		-	-	-	-
10- Hayat Teknik Bölümünden Aktarılan Yatırım Gelirleri		-	-	-	-
L- Yatırım Giderleri (-)		(25.097.575)	(8.271.835)	(20.235.629)	(8.353.327)
1- Yatırım Yönetim Giderleri - Faiz Dahil (-)		(1.281.851)	(411.004)	(1.149.600)	(402.770)
2- Yatırımların Değer Azalışları (-)		(14.645)	20.668	(2.318)	(927)
3- Yatırımların Nakde Çevrilmesi Sonucunda Oluşan Zararlar (-)		(22.249)	222.539	(44.510)	-
4- Hayat Dışı Teknik Bölümüne Aktarılan Yatırım Gelirleri (-)		(21.053.909)	(7.697.160)	(13.254.015)	(4.871.411)
5- Türev Ürünler Sonucunda Oluşan Zararlar (-)		-	-	-	-
6- Kambiyo Zararları (-)		(2.072.114)	(190.860)	(4.907.614)	(2.843.543)
7- Amortisman Giderleri (-)	6	(652.807)	(216.018)	(877.572)	(234.676)
8- Diğer Yatırım Giderleri (-)		-	-	-	-
M- Diğer Faaliyetlerden ve Olağandışı Faaliyetlerden Gelir ve Karlar ile Gider ve Zararlar (+/-)		10.294.786	7.285.203	4.614.205	2.329.528
1- Karşılıklar Hesabı (+/-)	47.5	349.917	360.050	662.555	(295.581)
2- Reeskont Hesabı (+/-)		344.790	134.556	(272.671)	39.618
3- Özelikli Sigortalar Hesabı (+/-)		-	-	-	-
4- Enflasyon Düzeltmesi Hesabı (+/-)		-	-	-	-
5- Ertelemiş Vergi Varlığı Hesabı (+/-)	47.5	9.560.744	6.838.210	4.059.908	2.457.192
6- Ertelemiş Vergi Yükümlülüğü Gideri (-)		-	-	-	-
7- Diğer Gelir ve Karlar		171.739	(197)	386.685	300.926
8- Diğer Gider ve Zararlar (-)		(132.404)	(47.416)	(200.345)	(172.627)
9- Önceki Yıl Gelir ve Karları		-	-	-	-
10- Önceki Yıl Gider ve Zararları(-)		-	-	(21.927)	-
N- Dönem Net Karı veya Zararı	37	(37.952.748)	(4.975.446)	(26.171.615)	(16.876.873)
1- Dönem Karı veya Zararı		(37.952.748)	(4.975.446)	(26.171.615)	(16.876.873)
2- Dönem Karı Vergi ve Diğer Yasal Yükümlülük Karşılıkları(-)	47.5	-	-	-	-
3- Dönem Net Kar veya Zararı	37	(37.952.748)	(4.975.446)	(26.171.615)	(16.876.873)
3.1- Ana Ortaklık Payları		-	-	-	-
3.2- Azınlık Payları		-	-	-	-
4- Enflasyon Düzeltme Hesabı		-	-	-	-

Takip eden dipnotlar finansal tabloların tamamlayıcı parçasını oluştururlar.

AVIVA SİGORTA A.Ş.

1 OCAK - 30 EYLÜL 2012 VE 2011 ARA HESAP DÖNEMLERİNE AİT NAKİT AKIŞ TABLOLARI

(Para birimi aksi belirtilmedikçe Türk Lirası ("TL") olarak gösterilmiştir.)

	Dipnot	Bağımsız Denetimden Geçmemiş 1 Ocak - 30 Eylül 2012	Bağımsız Denetimden Geçmemiş 1 Ocak - 30 Eylül 2011
A. ESAS FAALİYETLERDEN KAYNAKLANAN NAKİT AKIMLARI			
1. Sigortacılık faaliyetlerinden elde edilen nakit girişleri		209.751.287	167.561.856
2. Reasürans faaliyetlerinden elde edilen nakit girişleri		-	-
3. Emeklilik faaliyetlerinden elde edilen nakit girişleri		-	-
4. Sigortacılık faaliyetleri nedeniyle yapılan nakit çıkışı (-)		(197.436.272)	(171.352.620)
5. Reasürans faaliyetleri nedeniyle nakit çıkışı (-)		-	-
6. Emeklilik faaliyetleri nedeniyle nakit çıkışı (-)		-	-
7. Esas faaliyetler sonucu oluşan nakit (A1+A2+A3-A4-A5-A6)		12.315.015	(3.790.764)
8. Faiz ödemeleri (-)		-	-
9. Gelir vergisi ödemeleri (-)		-	-
10. Diğer nakit girişleri		(2.676.751)	-
11. Diğer nakit çıkışları (-)		(38.890.108)	(1.963.419)
12. Esas faaliyetlerden kaynaklanan net nakit		(29.251.844)	(5.754.183)
B. YATIRIM FAALİYETLERİNDEN KAYNAKLANAN NAKİT AKIMLARI			
1. Maddi varlıkların satışı		81.790	117.670
2. Maddi varlıkların iktisabı (-)		(3.071.733)	(656.908)
3. Mali varlık iktisabı (-)		(104.707.915)	(26.900.949)
4. Mali varlıkların satışı		102.498.500	37.928.811
5. Alınan faizler		19.293.097	11.299.510
6. Alınan temettüleri		-	-
7. Diğer nakit girişleri		5.440	-
8. Diğer nakit çıkışları (-)		-	-
9. Yatırım faaliyetlerinden kaynaklanan net nakit		14.099.179	21.788.134
C. FİNANSMAN FAALİYETLERİNDEN KAYNAKLANAN NAKİT AKIMLARI			
1. Hisse senedi ihracı		-	-
2. Kredilerle ilgili nakit (çıkışları) / girişleri		-	(240.356)
3. Finansal kiralama borçları ödemeleri (-)		-	-
4. Ödenen temettüleri (-)		-	-
5. Diğer nakit girişleri		38.002.500	-
6. Diğer nakit çıkışları (-)		-	-
7. Finansman faaliyetlerinden kaynaklanan net nakit		38.002.500	(240.356)
D. KUR FARKLARININ NAKİT VE NAKİT BENZERLERİNE OLAN ETKİSİ		(2.041.824)	4.008.319
E. Nakit ve nakit benzerlerinde meydana gelen net artış (A12+B9+C7+D)		20.808.011	19.801.914
F. Dönem başındaki nakit ve nakit benzerleri mevcudu		206.279.791	159.281.059
G. Dönem sonundaki nakit ve nakit benzerleri mevcudu (E+F)	2.12	227.087.802	179.082.973

Takip eden dipnotlar finansal tabloların tamamlayıcı parçasını oluştururlar.

AVIVA SİGORTA A.Ş.

**1 OCAK - 30 EYLÜL 2012 VE 2011 ARA HESAP DÖNEMLERİNE AİT
ÖZSERMAYE DEĞİŞİM TABLOLARI**

(Para birimi aksi belirtilmedikçe Türk Lirası ("TL") olarak gösterilmiştir.)

Özsermaye Değişim Tabloları- Başlımsız Denetimden Geçmemiş (*)												
1 Ocak- 30 Eylül 2012												
	Dipnot	Sermaye	İşleminin kendi hisse senetleri (-)	Varlıklarda Değer Artışı	Öz sermaye Enflasyon Düzeltmesi Farkları	Yabancı Para Çevrim Farkları	Yasal Yedekler	Statü Yedekleri	Diger Yedekler ve dağıtılmamış karlar	Net Dönem Karı veya (zararı)	Geçmiş Yıllar Kar / Zararları (-)	Toplam
I - Önceki Dönem Sonu Bakiyesi (31/12/2011)		111.997.500	-	(802.240)	-	-	4.230.349	-	23.813.025	(35.105.255)	(27.991.811)	76.141.568
II - Muhasebe politikasında değişiklikler		-	-	-	-	-	-	-	-	-	-	-
III - Yeni Bakiye (I + II) (01/01/2012)		111.997.500	-	(802.240)	-	-	4.230.349	-	23.813.025	(35.105.255)	(27.991.811)	76.141.568
A- Sermaye artırım (A1+A2)		38.002.500	-	-	-	-	-	-	-	-	-	38.002.500
I- Nakit		38.002.500	-	-	-	-	-	-	-	-	-	38.002.500
2- İlg kayınlardan		-	-	-	-	-	-	-	-	-	-	-
B- İşleminin aldığı kendi hisse senetleri		-	-	-	-	-	-	-	-	-	-	-
C- Gelir tablosunda yer almayan kazanç ve kayıplar	15	-	-	1.490.762	-	-	-	-	-	-	-	1.490.762
D- Varlıklarda Değer Artışı		-	-	-	-	-	-	-	-	-	-	-
E- Yabancı para çevrim farkları		-	-	-	-	-	-	-	-	-	-	-
F- Diğer kazanç ve kayıplar		-	-	-	-	-	-	-	-	-	-	-
G- Enflasyon düzeltme farkları		-	-	-	-	-	-	-	-	-	-	-
H- Dönem net (zararı)	37	-	-	-	-	-	-	-	-	(37.952.748)	-	(37.952.748)
I- Dağıtılan Temettü		-	-	-	-	-	-	-	-	-	-	-
J- Geçmiş Yıl Karlarından Transferler		-	-	-	-	-	-	-	-	35.105.255	(35.105.255)	-
II- Dönem Sonu Bakiyesi (30/09/2012) (I+A+B+C+D+E+F+G+H+I+J)		150.000.000	-	688.522	-	-	4.230.349	-	23.813.025	(37.952.748)	(63.097.066)	77.682.082

1 Ocak - 30 Eylül 2011

Özsermaye Değişim Tabloları- Başlımsız Denetimden Geçmemiş (*)												
1 Ocak- 30 Eylül 2011												
	Dipnot	Sermaye	İşleminin kendi hisse senetleri (-)	Varlıklarda Değer Artışı	Öz sermaye Enflasyon Düzeltmesi Farkları	Yabancı Para Çevrim Farkları	Yasal Yedekler	Statü Yedekleri	Diger Yedekler ve dağıtılmamış karlar	Net Dönem Karı veya (zararı)	Geçmiş Yıllar Kar / Zararları (-)	Toplam
I - Önceki Dönem Sonu Bakiyesi (31/12/2010)		75.000.000	-	871.867	-	-	4.230.349	-	23.813.025	(25.865.973)	(2.125.838)	75.922.430
II - Muhasebe politikasında değişiklikler		-	-	-	-	-	-	-	-	-	-	-
III - Yeni Bakiye (I + II) (01/01/2011)		75.000.000	-	871.867	-	-	4.230.349	-	23.813.025	(25.865.973)	(2.125.838)	75.922.430
A- Sermaye artırım (A1+A2)		-	-	-	-	-	-	-	-	-	-	-
I- Nakit		-	-	-	-	-	-	-	-	-	-	-
2- İlg kayınlardan		-	-	-	-	-	-	-	-	-	-	-
B- İşleminin aldığı kendi hisse senetleri		-	-	-	-	-	-	-	-	-	-	-
C- Gelir tablosunda yer almayan kazanç ve kayıplar	15	-	-	(853.029)	-	-	-	-	-	-	-	(853.029)
D- Varlıklarda Değer Artışı		-	-	-	-	-	-	-	-	-	-	-
E- Yabancı para çevrim farkları		-	-	-	-	-	-	-	-	-	-	-
F- Diğer kazanç ve kayıplar		-	-	-	-	-	-	-	-	-	-	-
G- Enflasyon düzeltme farkları		-	-	-	-	-	-	-	-	-	-	-
H- Dönem net kar	37	-	-	-	-	-	-	-	-	(26.171.615)	-	(26.171.615)
I- Dağıtılan Temettü		-	-	-	-	-	-	-	-	-	-	-
J- Geçmiş Yıl Karlarından Transferler		-	-	-	-	-	-	-	-	25.865.973	(25.865.973)	-
II- Dönem Sonu Bakiyesi (30/09/2011) (I+A+B+C+D+E+F+G+H+I+J)		75.000.000	-	18.838	-	-	4.230.349	-	23.813.025	(26.171.615)	(27.991.811)	48.898.786

(*) Özsermaye kalemleri ile ilgili detaylı açıklamalar 15 no'lu dipnotta yer almaktadır.

Takip eden dipnotlar finansal tabloların tamamlayıcı parçasını oluştururlar.

AVIVA SİGORTA A.Ş.

1 OCAK - 30 EYLÜL 2012 ARA HESAP DÖNEMİNE AİT FİNANSAL TABLOLARA İLİŞKİN AÇIKLAYICI DİPNOTLAR

(Para birimi aksi belirtilmedikçe Türk Lirası ("TL") olarak gösterilmiştir.)

1. Genel Bilgiler

- 1.1 Ana şirketin adı:** Aviva Sigorta A.Ş. ("Şirket"), 16 Kasım 1988 tarihinde kurulmuştur. 30 Eylül 2012 tarihi itibarıyla Şirket'in doğrudan ortağı Aviva Plc.'nin ortağı olduğu Aviva International Holdings Limited şirkettir. Şirket'in hisselerinin %1,34'ü (31 Aralık 2011: %1,34) İstanbul Menkul Kıymetler Borsası ("İMKB")'de işlem görmektedir (2.13 no'lu dipnot).
- 1.2 Kuruluşun ikametgahı ve yasal yapısı, Şirket olarak olduğu ülke ve kayıtlı büro adresi:** Şirket'in merkezi Fahrettin Kerim Gökay Caddesi No: 72-74 Küçükçamlıca-İstanbul adresinde bulunmaktadır. Şirket'in İstanbul, Ege, İç Anadolu, Güney Marmara ve Güneydoğu Anadolu'da beş Bölge Müdürlüğü ile Antalya, Denizli, Konya, Eskişehir, Zonguldak ve Trakya'da altı Bölge Temsilciliği bulunmaktadır.
- 1.3 İşletmenin fiili faaliyet konusu:** Şirket başlıca finansal kayıplar, genel sorumluluk, genel zararlar, hukuksal koruma, kara araçları, kara araçları sorumluluk, kaza, nakliyat, su araçları ve yangın ve doğal afetler ve sağlık branşları olmak üzere hayat dışı sigorta alanında Türkiye'de sigorta muameleleri yapmaktadır.
- 1.4 Kuruluşun faaliyetlerinin ve esas çalışma alanlarının niteliklerinin açıklaması:** 1.2 ve 1.3 no'lu dipnotlarda açıklanmıştır.
- 1.5 Kategorileri itibarıyla yıl içinde çalışan personelin ortalama sayısı:**

	30 Eylül 2012	30 Eylül 2011
Üst ve orta kademeli yöneticiler	32	33
Diğer personel	223	202
Toplam	255	235

- 1.6 Yönetim kurulu başkan ve üyeleriyle genel müdür, genel koordinatör, genel müdür yardımcılarını gibi üst yöneticilere cari dönemde sağlanan ücret ve benzeri menfaatlerin toplam tutarı:** 2.098.776 TL (1 Temmuz - 30 Eylül 2012: 781.469 TL), (1 Ocak - 30 Eylül 2011: 1.634.026 TL), (1 Temmuz - 30 Eylül 2011: 476.648 TL).

- 1.7 Finansal tablolarda; yatırım gelirlerinin ve faaliyet giderlerinin (personel, yönetim, araştırma geliştirme, pazarlama ve satış, dışarıdan sağlanan fayda ve hizmetler ile diğer faaliyet giderleri) dağıtımında kullanılan anahtarlar:** T.C. Başbakanlık Hazine Müsteşarlığı'nın ("Hazine Müsteşarlığı"), 4 Ocak 2008 tarihli ve 2008/1 numaralı "Sigortacılık Tek Düzen Hesap Planı Çerçevesinde Hazırlanmakta Olan Finansal Tablolarda Kullanılan Anahtarların Usul ve Esaslarına İlişkin Genelge" si çerçevesinde, teknik karşılıkları karşılayan varlıkların yatırıma yönlendirilmesinden elde edilen tüm gelirler, teknik bölüme aktarılmaktadır. Teknik bölüme aktarılan tutar, alt branşlara her bir branş için reasürör payı düşülmüş olarak hesaplanan net nakit akışı tutarlarının toplam net nakit akışı tutarlarına bölünmesi yoluyla bulunan oranlar nispetinde dağıtılmaktadır. Net nakit akışı, net yazılan primlerden, net ödenen hasarların düşülmesi yoluyla bulunan tutardır.

Şirket tarafından hayat dışı teknik karşılıkları karşılayan varlıkların yatırıma yönlendirilmesinden elde edilen tüm gelirler, teknik olmayan bölümden teknik bölüme aktarılmıştır. Diğer yatırım gelirleri ise teknik olmayan bölüm altında sınıflandırılmıştır.

Şirket, 30 Eylül 2012 ve 2011 tarihleri itibarıyla, direkt dağılımı yapılamayan personel, yönetim, araştırma ve geliştirme, pazarlama ve satış giderleri ile dışarıdan sağlanan fayda ve hizmetler ile diğer faaliyet giderleri her bir alt branş için son üç yılda üretilen poliçe sayısı, brüt yazılan prim miktarı ile hasar ihbar adedinin sırasıyla toplam üretilen poliçe sayısı, toplam brüt yazılan prim miktarı ve hasar ihbar adedine oranlanmasıyla bulunan oranların ağırlıklı ortalamasını dikkate alarak dağıtmaktadır.

- 1.8 Finansal tabloların tek bir şirketi mi yoksa şirketler grubunu mu içerdiği:** Finansal tablolar tek bir şirketi (Aviva Sigorta A.Ş.) içermektedir.

- 1.9 Raporlayan işletmenin adı veya diğer kimlik bilgileri ve bu bilgide önceki bilanço tarihinden beri olan değişiklikler:** Şirket'in adı ve diğer kimlik bilgileri 1.1, 1.2, ve 1.3 no'lu dipnotlarda belirtilmiş olup bu bilgilerde önceki bilanço tarihinden bu yana herhangi bir değişiklik olmamıştır.

**1 OCAK - 30 EYLÜL 2012 ARA HESAP DÖNEMİNE AİT
FİNANSAL TABLOLARA İLİŞKİN AÇIKLAYICI DİPNOTLAR**

(Para birimi aksi belirtilmedikçe Türk Lirası ("TL") olarak gösterilmiştir.)

1. Genel Bilgiler (Devamı)

1.10 Bilanço tarihinden sonraki olaylar: 30 Eylül 2012 tarihi itibarı ile finansal tablolar 31 Ekim 2012 tarihinde Yönetim Kurulu tarafından onaylanmış ve Yönetim Kurulu adına Genel Müdür Thomas Ian Spink, Genel Müdür Yardımcısı Sema Akça ve Mali İşler Grup Başkanı Sunay Koray tarafından imzalanmıştır. Bilanço tarihinden sonraki olaylar 46 no'lu dipnotta açıklanmıştır.

2. Önemli Muhasebe Politikalarının Özeti

2.1 Hazırlık Esasları

Sermaye Piyasası Kanunu'nun (VII.) bölüm 50. maddesi (a) fıkrası hükmü uyarınca sigorta şirketleri, kuruluş, denetim, gözetim, muhasebe, finansal tablo ve rapor standartları konularında kendi özel kanunları hükümlerine tabidir. Dolayısıyla Şirket finansal tablolarını, 5684 sayılı Sigortacılık Kanunu ile Hazine Müsteşarlığı'nın sigorta ve reasürans şirketleri için öngördüğü esaslara göre hazırlamaktadır.

Finansal tablolar Hazine Müsteşarlığı tarafından, 30 Aralık 2004 tarih ve 25686 sayılı Resmi Gazete'de yayımlanan Sigortacılık Hesap Planı ve İzahnamesi Hakkında Tebliğ (Sigortacılık Muhasebe Sistemi Tebliğ No: 1) içerisinde yer alan Sigortacılık Hesap Planı uyarınca düzenlenmektedir. Düzenlenen finansal tabloların biçim ve içerikleri ile bunların açıklama ve dipnotları 18 Nisan 2008 tarih ve 26851 sayılı Resmi Gazete'de yayımlanan Finansal Tabloların Sunumu Hakkında Tebliğ uyarınca belirlenmektedir.

Şirket 1 Ocak 2008 tarihinden itibaren faaliyetlerini, 14 Temmuz 2007 tarihinde yayımlanan ve 1 Ocak 2008 tarihinde yürürlüğe giren "Sigorta ve Reasürans Şirketleri ile Emeklilik Şirketlerinin Finansal Raporlamaları Hakkında Yönetmelik" doğrultusunda, söz konusu yönetmelik ve Türkiye Muhasebe Standartları Kurulu ("TMSK") tarafından açıklanan Türkiye Muhasebe Standartları ("TMS") ve Türkiye Finansal Raporlama Standartları ("TFRS") ile Hazine Müsteşarlığı tarafından muhasebe ve finansal raporlama esaslarına ilişkin yayımlanan diğer yönetmelik, açıklama ve genelgeler çerçevesinde muhasebeleştirmektedir. Hazine Müsteşarlığı'nın 18 Şubat 2008 tarih ve 9 sayılı yazısına istinaden "TMS 1-Finansal Tablolar ve Sunum", "TMS 27-Konsolide ve Konsolide Olmayan Finansal Tablolar", "TFRS 1-TFRS'ye Geçiş" ve "TFRS 4-Sigorta Sözleşmeleri" bu uygulamanın kapsamı dışında tutulmuştur. Bununla birlikte, sigorta şirketlerinin 31 Aralık 2009 tarih ve 27097 sayılı Resmi Gazete'de yayımlanan Sigorta ve Reasürans Şirketleri İle Emeklilik Şirketlerinin Konsolide Finansal Tablolarının Düzenlenmesine İlişkin Tebliğ'i 31 Mart 2009 tarihinden itibaren uygulamaları gerekmekte olup Şirket'in bu doğrultuda konsolide etmesi gereken kontrol ettiği bağlı ortaklığı bulunmadığından, konsolide finansal tablo hazırlaması gerekmemektedir.

Finansal tablolar, makul değerleri ile gösterilen finansal varlık ve yükümlülüklerin dışında, 31 Aralık 2004 tarihine kadar enflasyon düzeltmesine tabi tutulmak suretiyle, maliyet esaslı baz alınarak TL olarak hazırlanmıştır.

Hazine Müsteşarlığı'nın 4 Nisan 2005 tarih ve 19387 sayılı yazısıyla, sigorta şirketlerinin 31 Aralık 2004 tarihli finansal tablolarını, Sermaye Piyasası Kurulu ("SPK")'nın 15 Ocak 2003 tarih ve 25290 sayılı Resmi Gazete'de yayımlanarak yürürlüğe giren Seri XI, No: 25 sayılı Sermaye Piyasasında Muhasebe Standartları Hakkında Tebliğ'de yer alan, 'Yüksek Enflasyon Dönemlerinde Finansal Tabloların Düzeltilmesi' ile ilgili hükümlere istinaden yeniden düzenlemeleri gerektiği açıklanmıştır. Hazine Müsteşarlığı ayrıca, SPK'nın 17 Mart 2005 tarihinde aldığı karardan hareketle, 1 Ocak 2005 tarihinden itibaren geçerli olmak üzere enflasyon muhasebesi uygulamasının gerekli olmadığını bildirmiştir. Şirket, Hazine Müsteşarlığı'nın ilgili yazısına istinaden, 31 Aralık 2004 tarihli finansal tablolarını "Yüksek Enflasyon Dönemlerinde Finansal Tabloların Düzeltilmesi" ile ilgili hükümlere uygun olarak yeniden düzenlemiş ve 1 Ocak 2005 tarihinden başlamak üzere TMSK tarafından yayımlanmış 29 no'lu "Yüksek Enflasyonlu Ekonomilerde Finansal Raporlama" standardını uygulamamıştır.

**1 OCAK - 30 EYLÜL 2012 ARA HESAP DÖNEMİNE AİT
FİNANSAL TABLOLARA İLİŞKİN AÇIKLAYICI DİPNOTLAR**

(Para birimi aksi belirtilmedikçe Türk Lirası ("TL") olarak gösterilmiştir.)

2. Önemli Muhasebe Politikalarının Özeti (Devamı)

2.1 Hazırlık Esasları (Devamı)

Şirket, 30 Eylül 2012 tarihi itibarıyla, sigortacılık ile ilgili teknik karşılıklarını, 5684 Sayılı Sigortacılık Kanunu çerçevesinde çıkarılan ve 28 Temmuz 2010 tarih ve 27655 sayılı Resmi Gazete ile; 17 Temmuz 2012 ve 28356 sayılı Resmi Gazete'de yayımlanarak yürürlüğe girmiş olan değişiklikler sonrası "Sigorta ve Reasürans ile Emeklilik Şirketlerinin Teknik Karşılıklarına ve Bu Karşılıkların Yatırılacağı Varlıklara İlişkin Yönetmelik" ("Teknik Karşılıklar Yönetmeliği") ve ilgili diğer mevzuat çerçevesinde hesaplamış ve konsolide olmayan finansal tablolara yansıtılmıştır. (2.24 no'lu dipnot).

Finansal tabloların hazırlanmasında izlenen muhasebe politikaları ve kullanılan değerlendirme esasları, aşağıda yer alan 2.4 ila 2.24 no'lu dipnotlarda açıklanmaktadır.

Türkiye Finansal Raporlama Standartlarında değişiklikler:

1 Ocak 2012 tarihinde başlayan yıllık dönemler ve yine 1 Ocak 2012 tarihinde başlayan yıla ait ara dönemler için geçerli olan ve Şirket'in finansal tabloları üzerinde etkisi olmayan TMS/TFRS'lerdeki değişiklik ve yorumlar:

- TFRS 7 (değişiklik), "Finansal Araçlar: Açıklamalar", (1 Temmuz 2011 tarihinde veya bu tarihten sonra başlayan yıllık raporlama dönemlerinde geçerlidir),
- TFRS 1 (değişiklik), "UFRS'nin İlk Defa Uygulanması", (1 Temmuz 2011 tarihinde veya bu tarihten sonra başlayan yıllık raporlama dönemlerinde geçerlidir),
- TFRS 'lerin geliştirilmesi projesi kapsamında, 2010 yılı içinde 6 tane standarda ve 1 tane yoruma değişiklik getirilmiştir. TFRS 1, TFRS 3, TFRS 7, TMS 27, TMS 34 ve TFRYK 13.

Henüz yürürlüğe girmemiş ve Şirket tarafından erken uygulanması benimsenmemiş standart, değişiklik ve yorumlar:

- TMS 12 (değişiklik), "Gelir Vergileri", (1 Ocak 2012 tarihinde veya bu tarihten sonra başlayan yıllık raporlama dönemlerinde geçerlidir),
- TMS 19 (değişiklik), "Çalışanlara Sağlanan Faydalar", (1 Ocak 2013 tarihinde veya bu tarihten sonra başlayan yıllık raporlama dönemlerinde geçerlidir),
- TMS 1 (değişiklik), "Finansal Tabloların Sunumu", (1 Temmuz 2012 tarihinde veya bu tarihten sonra başlayan yıllık raporlama dönemlerinde geçerlidir),
- TFRS 9, "Finansal Araçlar", (1 Ocak 2015 tarihinde veya bu tarihten sonra başlayan yıllık raporlama dönemlerinde geçerlidir),
- TFRS 10, "Konsolide Finansal Tablolar", (1 Ocak 2013 tarihinde veya bu tarihten sonra başlayan yıllık raporlama dönemlerinde geçerlidir),
- TFRS 11, "Müşterek Anlaşmalar", (1 Ocak 2013 tarihinde veya bu tarihten sonra başlayan yıllık raporlama dönemlerinde geçerlidir),
- TFRS 12, "Diğer İşletmelerdeki Paylar ile İlgili Açıklamalar", (1 Ocak 2013 tarihinde veya bu tarihten sonra başlayan yıllık raporlama dönemlerinde geçerlidir),
- TFRS 13, "Makul Değer Ölçümü", (1 Ocak 2013 tarihinde veya bu tarihten sonra başlayan yıllık raporlama dönemlerinde geçerlidir),
- TMS 27 (revize), "Bireysel Finansal Tablolar", (1 Ocak 2013 tarihinde veya bu tarihten sonra başlayan yıllık raporlama dönemlerinde geçerlidir),
- TMS 28 (revize), "İştirakler ve İş Ortaklıkları", (1 Ocak 2013 tarihinde veya bu tarihten sonra başlayan yıllık raporlama dönemlerinde geçerlidir),
- TFRS 7 (revize), "Finansal Araçlar: Açıklamalar", (1 Ocak 2013 tarihinde veya bu tarihten sonra başlayan yıllık raporlama dönemlerinde geçerlidir),

**1 OCAK - 30 EYLÜL 2012 ARA HESAP DÖNEMİNE AİT
FİNANSAL TABLOLARA İLİŞKİN AÇIKLAYICI DİPNOTLAR**

(Para birimi aksi belirtilmedikçe Türk Lirası ("TL") olarak gösterilmiştir.)

2. Önemli Muhasebe Politikalarının Özeti (Devamı)

2.1 Hazırlık Esasları (Devamı)

- TMS 32 (revize), "Finansal Araçlar: Sunum", (1 Ocak 2014 tarihinde veya bu tarihten sonra başlayan yıllık raporlama dönemlerinde geçerlidir),
- TFRS 1 (revize), "TFRS'nin İlk Defa Uygulanması", (1 Ocak 2013 tarihinde veya bu tarihten sonra başlayan yıllık raporlama dönemlerinde geçerlidir),
- TFRS 'lerin geliştirilmesi projesi kapsamında, 2011 yılı içinde 5 tane standarda değişiklik getirilmiştir. TFRS 1, TMS 1, TMS 16, TMS 32 ve TMS 34. Bu değişiklikler 1 Ocak 2013 tarihinde veya bu tarihten sonra başlayan yıllık raporlama dönemlerinde geçerlidir.

Şirket yönetimi, yukarıdaki Standart ve Yorumların uygulanmasının gelecek dönemlerde Şirket'in finansal tabloları üzerinde önemli bir etki yaratmayacağı görüşündedir.

2.2 Konsolidasyon

Şirket'in "TMS 27- Konsolide ve Konsolide Olmayan Finansal Tablolar" kapsamında konsolide etmesi gereken bağlı ortaklığı bulunmamaktadır.

2.3 Bölüm Raporlaması

Faaliyet bölümleri raporlaması işletmenin karar almaya yetkili merciiine yapılan raporlamayla yeknesaklığı sağlayacak biçimde düzenlenmiştir. İşletmenin faaliyetlere ilişkin karar almaya yetkili mercii bölüme tahsis edilecek kaynaklara ilişkin kararların alınmasından ve bölümün performansının değerlendirilmesinden sorumludur. Faaliyet bölümleri raporlaması detayları 5 no'lu dipnotta açıklanmıştır.

2.4 Yabancı Para Çevrimi

Şirket'in fonksiyonel para birimi Türk Lirası'dır. Yabancı para ile yapılan işlemler, işlemin gerçekleştiği tarihteki kurdan fonksiyonel para birimine çevrilir. Bu işlemlerden doğan ve yabancı para cinsinden parasal varlık ve yükümlülüklerin dönem sonu döviz kurundan fonksiyonel para birimine çevrilmesiyle oluşan kur farkı kar ve zararı gelir tablosuna yansıtılır.

**1 OCAK - 30 EYLÜL 2012 ARA HESAP DÖNEMİNE AİT
FİNANSAL TABLOLARA İLİŞKİN AÇIKLAYICI DİPNOTLAR**

(Para birimi aksi belirtilmedikçe Türk Lirası ("TL") olarak gösterilmiştir.)

2. Önemli Muhasebe Politikalarının Özeti (Devamı)

2.4 Yabancı Para Çevrimi (Devamı)

Parasal varlıklardan satılmaya hazır olarak sınıflandırılmış yabancı para cinsinden finansal varlıkların iskonto edilmiş değerleri üzerinde oluşan kur farkları gelir tablosuna, bu varlıkların makul değerindeki diğer tüm değişiklikler ve bunlar üzerinde oluşan kur farkları özsermaye içerisinde ilgili hesaplara yansıtılır.

Parasal olmayan finansal varlık ve yükümlülüklerden kaynaklanan kur çevrim farkları ise makul değer değişikliğinin bir parçası olarak kabul edilir ve söz konusu farklar diğer makul değer değişikliklerinin takip edildiği hesaplara yansıtılır.

2.5 Maddi Duran Varlıklar

Maddi duran varlıklar, elde etme maliyetinden birikmiş amortismanın düşülmesi ile gösterilmektedir. Amortisman, maddi varlıkların faydalı ömürleri esas alınarak doğrusal amortisman yöntemi kullanılarak ayrılmaktadır. Maddi duran varlıkların, faydalı ömürleri esas alınarak tahmin edilen amortisman dönemleri, aşağıda belirtilmiştir:

Demirbaş ve tehsisatlar	4-15 yıl
Motorlu taşıtlar	5 yıl
Kiralama yoluyla edinilmiş maddi varlıklar	5 yıl
Diğer maddi varlıklar (Özel maliyet bedelleri dahil)	4-5 yıl

Maddi varlıklarda değer düşüklüğü olduğuna işaret eden koşulların mevcut olması halinde, olası bir değer düşüklüğünün tespiti amacıyla inceleme yapılır ve bu inceleme sonunda maddi varlığın kayıtlı değeri geri kazanılabilir değerinden fazla ise kayıtlı değeri, karşılık ayrılmak suretiyle geri kazanılabilir değerine indirilir. Maddi varlıkların elden çıkartılması dolayısıyla oluşan kar ve zararlar diğer faaliyet gelirleri ve giderleri hesaplarına dahil edilirler (6 no'lu dipnot).

2.6 Yatırım Amaçlı Gayrimenkuller

Yoktur (31 Aralık 2011: Yoktur).

2.7 Maddi Olmayan Duran Varlıklar

Maddi olmayan duran varlıklar iktisap edilmiş bilgi sistemleri, imtiyaz haklarını ve bilgisayar yazılımlarını içermektedir. Maddi olmayan duran varlıklar, elde etme maliyeti üzerinden kaydedilir ve kullanıma başlandığı tarihten itibaren tahmini faydalı ömürleri üzerinden doğrusal amortisman yöntemi ile itfa edilirler. Değer düşüklüğünün olması durumunda maddi olmayan duran varlıkların kayıtlı değeri, geri kazanılabilir değerine getirilir (8 no'lu dipnot).

Maddi olmayan duran varlıkların itfa süreleri aşağıdaki gibidir:

Haklar	2-15 yıl
--------	----------

2.8 Finansal Varlıklar

Şirket, finansal varlıklarını "Satılmaya hazır finansal varlıklar", "Makul değer farkı gelir tablosuna yansıtılan finansal varlıklar (Alım, satım amaçlı finansal varlıklar)" ve "Krediler ve alacaklar (Esas faaliyetlerden alacaklar)" olarak sınıflandırmakta ve muhasebeleşirmektedir. Esas faaliyetlerden alacaklar, sigorta sözleşmelerinden kaynaklanan alacaklar olup finansal tablolarda finansal varlık olarak sınıflandırılmakta ve bu alacaklar için TMS 39'da yer alan ölçüm prensipleri uygulanmaktadır.

**1 OCAK - 30 EYLÜL 2012 ARA HESAP DÖNEMİNE AİT
FİNANSAL TABLOLARA İLİŞKİN AÇIKLAYICI DİPNOTLAR**

(Para birimi aksi belirtilmedikçe Türk Lirası ("TL") olarak gösterilmiştir.)

2. Önemli Muhasebe Politikalarının Özeti (Devamı)

2.8 Finansal Varlıklar (Devamı)

Söz konusu finansal varlıkların alım ve satım işlemleri finansal araç sözleşmelerine taraf olduğu takdirde kayıtlara alınmakta ve kayıtlardan çıkarılmaktadır. Finansal varlıkların sınıflandırılması, ilgili varlıkların Şirket yönetimi tarafından satın alma amaçları dikkate alınarak, elde edildikleri tarihlerde kararlaştırılmaktadır.

Makul değer farkı gelir tablosuna yansıtılan finansal varlıklar (Alım satım amaçlı finansal varlıklar):

Şirket tarafından makul değeriyle ölçülen ve gelir tablosuyla ilişkilendiren finansal varlıklar finansal tablolarda alım-satım amaçlı finansal varlıklar hesap kalemi altında sınıflandırılmıştır.

Makul değeriyle ölçülen ve gelir tablosuyla ilişkilendirilen finansal varlıklar piyasada kısa dönemde oluşan fiyat ve benzeri unsurlardaki dalgalanmalardan kar sağlama amacıyla elde edilen veya elde edilme nedeninden bağımsız olarak, kısa dönemde kar sağlamaya yönelik bir portföyün parçası finansal enstrümanlar ile Şirket'in performansını makul değerine göre değerlendirdiği ve bu amaçla alım esnasında bu kategoride sınıflandırdığı finansal araçlardan oluşmaktadır.

Makul değer farkı gelir tablosuna yansıtılan finansal varlıkların ilk olarak kayda alınmalarında makul değerleri kullanılmakta ve kayda alınmalarını izleyen dönemlerde makul değerleri ile değerlendirilmektedir. Makul değere esas teşkil eden fiyat oluşumlarının aktif piyasa koşulları içerisinde gerçekleşmemesi durumunda makul değer güvenilir bir şekilde belirlenmediği kabul edilmekte ve etkin faiz yöntemine göre hesaplanan "İskonto edilmiş değer" makul değer olarak dikkate alınmaktadır. Yapılan değerlendirme sonucu oluşan kazanç ve kayıplar gelir tablosuna dahil edilmektedir.

Krediler ve alacaklar (Esas faaliyetlerden alacaklar):

Krediler ve alacaklar, borçluya para veya hizmet sağlama yoluyla yaratılan finansal varlıklardır. Söz konusu alacaklar ilk olarak elde etme maliyeti üzerinden kayda alınmakta ve kayda alınmayı müteakiben etkin faiz oranı yöntemi kullanılarak iskonto edilmiş bedelleri ile değerlendirilmektedir. İlgili alacakların teminatı olarak alınan varlıklara ilişkin ödenen harçlar ve benzeri diğer masraflar işlem maliyeti olarak kabul edilmemekte ve gider hesaplarına yansıtılmaktadır.

Şirket kanuni takip başlatmış olduğu geri ödeme yapamayacak araçlardan ve sigortalılardan olan alacakları için idari ve kanuni takipteki alacaklar karşılığı ayırmaktadır. Söz konusu karşılık bilançoda "Esas faaliyetlerden kaynaklanan şüpheli alacaklar karşılığı" altında sınıflandırılmıştır.

Buna ek olarak, Şirket, yönetimin değerlendirmeleri ve tahminleri doğrultusunda alacakları için karşılık ayırmaktadır. Söz konusu karşılık, bilançoda "Sigortacılık faaliyetlerinden alacaklar karşılığı" altında sınıflandırılmıştır. Şirket tahminlerini belirlerken risk politikaları ve ihtiyatlılık prensibi doğrultusunda, mevcut alacak portföyünün genel yapısı, sigortalı ve aracılardan finansal bünyeleri, finansal olmayan verileri ve ekonomik konjonktürü dikkate almaktadır. Söz konusu alacaklar için ayrılan karşılıklarda alınmış olan teminatların gerçekleştirilebilir değerleri göz önüne alınmaktadır.

Ayrılan şüpheli alacak karşılıkları o yılın gelirinden düşülmektedir. Daha önce karşılık ayrılan şüpheli alacaklar tahsil edildiğinde ilgili karşılık hesabından düşülerek "Karşılık giderleri" hesabına yansıtılmaktadır. Tahsili mümkün olmayan alacaklar bütün yasal işlemler tamamlandıktan sonra kayıtlardan silinmektedir (12 no'lu dipnot).

**1 OCAK - 30 EYLÜL 2012 ARA HESAP DÖNEMİNE AİT
FİNANSAL TABLOLARA İLİŞKİN AÇIKLAYICI DİPNOTLAR**

(Para birimi aksi belirtilmedikçe Türk Lirası ("TL") olarak gösterilmiştir.)

2. Önemli Muhasebe Politikalarının Özeti (Devamı)

2.8 Finansal Varlıklar (Devamı)

Satılmaya hazır finansal varlıklar:

Satılmaya hazır finansal varlıklar "Diğer finansal varlık sınıflandırmaları" dışında kalan finansal varlıklardan oluşmaktadır.

30 Eylül 2012 ve 31 Aralık 2011 tarihleri itibariyle devlet tahvilleri ve hazine bonoları ile özel sektör bonoları "Satılmaya Hazır Finansal Varlıklar" olarak sınıflandırılmış ve gerçeğe uygun değerleriyle muhasebeleştirilmiştir. Kamu ve özel sektör menkul kıymetlerinin iç verim yöntemine göre ilgili faiz oranlarıyla hesap edilen değerleri, ilgili menkul kıymetin borsadaki güncel emirleri arasındaki en iyi alış emri dikkate alınarak bulunan gerçeğe uygun değerleri ile karşılaştırılmış ve gerçeğe uygun değerdeki değişikliklerden kaynaklanan ve menkullerin iskonto edilmiş maliyet değeri ile gerçeğe uygun değeri arasındaki farkı ifade eden gerçekleşmemiş kar veya zararlar özsermaye altında "Finansal Varlıklar Değerlemesi" hesabında muhasebeleştirilmiştir. Menkul kıymetlerin tahakkuk eden faiz gelirleri ise gelir tablosuna yansıtılmaktadır.

Şirket her bilanço tarihinde, finansal varlıklarının değer düşüklüğü ile ilgili nesnel kanıt olup olmadığını değerlendirir. Satılmaya hazır olarak sınıflandırılan hisse senetlerinin makul değerinin, maliyetinin altına önemli ölçüde ve uzun süreli olarak düşmesi değer düşüklüğü göstergesi olarak değerlendirilir. Satılmaya hazır finansal varlıkların değer düşüklüğü ile ilgili nesnel kanıtların varlığı durumunda ilgili finansal varlığın elde etme maliyeti ile makul değeri arasındaki farklar özsermayeden çıkarılıp gelir tablosunda muhasebeleştirilir. Sermaye araçları ile ilgili gelir tablosuna kaydedilen değer düşüklüğü giderleri, daha sonraki dönemlerde gelir tablosundan ters çevrilmez.

2.9 Varlıklarda Değer Düşüklüğü

Varlıklarda değer düşüklüğü ile ilgili hususlar, ilgili varlıklara ilişkin muhasebe politikalarının açıklandığı dipnotlarda yer almaktadır.

Aktif değerler üzerinde mevcut bulunan toplam ipotek veya teminat tutarları 43 no'lu dipnotta, vadesi gelmiş bulunan ve henüz vadesi gelmeyen alacaklar için ayrılan şüpheli alacak karşılığı tutarları 12.1 no'lu dipnotta, dönemin reeskont ve karşılık giderleri ise 47.5 no'lu dipnotta açıklanmıştır.

2.10 Türev Finansal Araçlar

Yoktur (31 Aralık 2011: Yoktur).

2.11 Finansal Varlıkların Netleştirilmesi (Mahsup Edilmesi)

Finansal varlık ve yükümlülükler, gerekli kanuni hakkın bulunması, söz konusu varlık ve yükümlülükleri net olarak değerlendirmeye niyet olması veya varlıkların elde edilmesi ile yükümlülüklerin yerine getirilmesinin birbirini takip ettiği durumlarda net olarak gösterilirler.

2.12 Nakit ve Nakit Benzerleri

Nakit ve nakit benzerleri, eldeki nakit, banka mevduatları ile tutarı belirli, nakde kolayca çevrilebilen, kısa vadeli, yüksek likiditeye sahip ve değerindeki değişim riski önemsiz olan 3 aydan kısa yatırımları içermektedir.

AVIVA SİGORTA A.Ş.

1 OCAK - 30 EYLÜL 2012 ARA HESAP DÖNEMİNE AİT FİNANSAL TABLOLARA İLİŞKİN AÇIKLAYICI DİPNOTLAR

(Para birimi aksi belirtilmedikçe Türk Lirası ("TL") olarak gösterilmiştir.)

2. Önemli Muhasebe Politikalarının Özeti (Devamı)

2.12 Nakit ve Nakit Benzerleri (Devamı)

Nakit akış tablosuna esas teşkil eden nakit ve nakit benzerleri aşağıda gösterilmiştir:

	1 Ocak - 30 Eylül 2012	1 Ocak - 30 Eylül 2011
Bankalar	195.188.386	151.611.837
Diğer nakit ve nakit benzeri varlıklar kredi kartı alacakları	34.462.397	28.361.753
Kasa	6.441	1.255
Verilen çek ve ödeme emirleri	-	-
Eksi - Faiz tahakkukları	(2.947.214)	(1.804.165)
Kredi kartı alacak reeskontu	377.792	912.293
Nakit ve nakit benzerleri toplamı	227.087.802	179.082.973

2.13 Sermaye

30 Eylül 2012 ve 31 Aralık 2011 tarihleri itibariyle Şirket sermayesinin dağılımı aşağıdaki gibidir:

Sermayelerin Adı	30 Eylül 2012		31 Aralık 2011	
	Pay Oranı	Tutar	Pay Oranı	Tutar
Aviva International Holdings Limited	98,66%	147.987.278	98,66%	73.993.639
Halka Açık	1,34%	2.012.722	1,34%	1.006.361
	100%	150.000.000	100%	75.000.000
Tescili beklenen sermaye (*)		-		36.997.500
Toplam		150.000.000		111.997.500

(*) Şirket, 26 Nisan 2012 tarihli Yönetim Kurulu Kararı ile bedelli olarak yapılacak sermaye artırımını ile çıkarılmış sermayesini 75.000.000 TL'den 150.000.000 TL'ye çıkarma kararı almıştır. Aviva International Holdings Limited tarafından 16 Aralık 2011 tarihinde gönderilen 36.997.500 TL ile 5 Nisan 2012 tarihinde gönderilen 36.997.500 TL tutarındaki sermaye avansları, sermaye artışına ilişkin 18 Eylül 2012 tarihli SPK onayı sonrasında sermaye hesabına sınıflandırılmıştır. Sermaye artış işlemleri, Şirket hisselerinin halka açık kısmına ilişkin işlemler de dahil olmak üzere, 18 Ekim 2012 itibarı ile tamamlanmıştır.

AVIVA SİGORTA A.Ş.

1 OCAK - 30 EYLÜL 2012 ARA HESAP DÖNEMİNE AİT FİNANSAL TABLOLARA İLİŞKİN AÇIKLAYICI DİPNOTLAR

(Para birimi aksi belirtilmedikçe Türk Lirası ("TL") olarak gösterilmiştir.)

2. Önemli Muhasebe Politikalarının Özeti (Devamı)

2.13 Sermaye (Devamı)

30 Eylül 2012 ve 31 Aralık 2011 tarihleri itibariyle Şirket'in sermayesi A, B ve C grubu hisselerden oluşmaktadır. Hisselerin dağılımı aşağıdaki gibidir:

Grup	30 Eylül 2012		31 Aralık 2011	
	Hisse türü (nama/hamiline)	Hisse adedi	Hisse türü (nama/hamilin)	Hisse adedi
A	Nama	823.350.000	Nama	411.675.000
B	Nama	224.547.758	Nama	112.273.879
C	Nama	452.102.242	Nama	226.051.121
Toplam		1.500.000.000		750.000.000

30 Eylül 2012 ve 31 Aralık 2011 tarihleri itibariyle sermayeyi temsil eden hisse senetlerine tanınan imtiyazlar aşağıdaki gibidir:

Grup	30 Eylül 2012		31 Aralık 2011		İmtiyaz türü
	Hisse adedi	Hisse tutarı	Hisse adedi	Hisse tutarı	
A	823.350.000	82.335.000	411.675.000	41.167.500	(1)
B	224.547.758	22.454.776	112.273.879	11.227.388	(2)
Toplam	1.047.897.758	104.789.776	523.948.879	52.394.888	

(1) Şirket idare meclisine seçilme hakkı (Aza sayısı kaç olursa "A" grubu hissedarları temsil eden azaların sayısı diğer grupları temsil edenlerin sayısından bir fazla olacaktır) ve şirket denetçisi seçme hakkı

(2) Şirket idare meclisine seçilme hakkı ve şirket denetçisi seçme hakkı

Şirket'in sermayesi ile ilgili diğer bilgiler 15 no'lu dipnotta açıklanmıştır.

2.14 Sigorta ve Yatırım Sözleşmeleri - Sınıflandırma

Sigorta sözleşmeleri sigorta riskini transfer eden sözleşmelerdir. Sigorta sözleşmeleri sigortalıyı hasar olayının olumsuz ekonomik sonuçlarına karşı sigorta poliçesinde taahhüt edilen şart ve koşullar altında korur.

Şirket tarafından üretilen temel sigorta sözleşmeleri aşağıda da anlatıldığı gibi yangın, nakliyat, kaza ve mühendislik başta olmak üzere hayat dışı branşlardaki sigorta sözleşmeleridir:

Yangın sigortası sözleşmeleri, endüstriyel ve bireysel olarak ikiye ayrılır. Sigortalı, poliçede yer alan yangın, patlama, deprem, sel, nükleer enerji gibi risklerden kaynaklanan fiziksel kayıp ve hasara karşı sigortalıdır. Sigortalı, kar kaybı maddesi ile sigorta sözleşmesinin içerdiği bir olay sonucu operasyonun kısmi ve tamamıyla durmasından kaynaklanan mutlak dolaylı kayıplara karşı korunur. Kaza sigortası sözleşmeleri (mesuliyet, bireysel kaza ve motor) iki temel amaca hizmet etmektedir. Bu sözleşmeler sigortalıyı varlığın hasar riskine ve üçüncü kişilere verilebilecek hasar riskine karşı korur.

**1 OCAK - 30 EYLÜL 2012 ARA HESAP DÖNEMİNE AİT
FİNANSAL TABLOLARA İLİŞKİN AÇIKLAYICI DİPNOTLAR**

(Para birimi aksi belirtilmedikçe Türk Lirası ("TL") olarak gösterilmiştir.)

2. Önemli Muhasebe Politikalarının Özeti (Devamı)

2.14 Sigorta ve Yatırım Sözleşmeleri – Sınıflandırma (Devamı)

Denizcilik sigorta sözleşmeleri nakliyat sigortası (tekne, kara veya hava nakil vasıtaları) ve su araçları sigortasını (deniz, nehir ve göl araçlarına gelen zararlar nedeniyle tazminat ödemesi) kapsamaktadır. Mühendislik sigorta sözleşmeleri iki alt gruba ayrılmaktadır. Sürekli mevcut bulunan riskleri kapsayan süresiz bir dönemde geçerli olan sözleşmeler ve geçici süreli, tekrar etmeyen riskleri kapsayan sözleşmeler. Birinci grup ani ve önceden görünemeyen mekanik donanım, tesisler ve elektronik zarar ve kayıplarını kapsar. İkinci grup, montaj ve inşaatın garanti süresiyle doğal olarak sınırlı olan montaj ve inşaat-montaj sigortalarını içerir. Sorumluluk sigorta sözleşmeleri, hava araçları, su araçları ve kara araçları sorumluluk gibi her türlü sorumluluk nedeniyle oluşacak tazminat ödemelerini kapsar. Ayrıca, Şirket, genel zararlar sigorta sözleşmeleri kapsamına giren devlet destekli tarım ve hayvan hayat sigortalarında da önemli bir üretime sahiptir. Sigorta sözleşmelerinden oluşan gelir ve yükümlülüklerin hesaplama esasları 2.21 ve 2.24 no'lu dipnotlarda açıklanmıştır.

Reasürans Sözleşmeleri

Reasürans sözleşmeleri, Şirket tarafından imzalanan bir veya daha fazla sigorta sözleşmesiyle ilgili oluşabilecek kayıplar için Şirket ve reasürans şirketi tarafından yürürlüğe konulan, bedeli ödenen ve sigorta sözleşmeleri olarak sınıflandırabilmesi için gerekli şartları karşılayan sözleşmelerdir.

Şirket'in 2012 ve 2011 yıllarında geçerli olan reasürans politikası ve anlaşmaları aşağıdaki gibi özetlenmiştir:

2012 ve 2011'de trafik ve kasko branşlarında bölüşmeli yıllık kotpar, mühendislik, yangın ve kaza branşlarında ise bölüşmesiz reasürans anlaşmaları mevcuttur. Bölüşmesiz reasürans anlaşmaları aşkın hasar anlaşmalarından oluşmaktadır.

Ayrıca, Şirket'in belirli rizikolar için sigorta sözleşmesi bazında ihtiyari reasürans anlaşmaları da bulunmaktadır.

Aşkın hasar reasürans anlaşmaları çerçevesinde ödenen primler ilgili dönem boyunca tahakkuk esasına uygun olarak muhasebeleştirilir. Diğer sözleşmeler çerçevesinde devredilen prim ve hasarlar ilgili oldukları sigorta sözleşmelerinden kaynaklanan gelir ve yükümlülükler ile aynı bazda kayıtlara yansıtılır.

Sosyal Güvenlik Kurumu'na Devredilen Primler

25 Şubat 2011 tarihinde Resmi Gazete'de yayımlanan 6111 sayılı "Bazı Alacakların Yeniden Yapılandırılması ile Sosyal Sigortalar ve Genel Sağlık Sigortası Kanun ve Diğer Bazı Kanun ve

**1 OCAK - 30 EYLÜL 2012 ARA HESAP DÖNEMİNE AİT
FİNANSAL TABLOLARA İLİŞKİN AÇIKLAYICI DİPNOTLAR**

(Para birimi aksi belirtilmedikçe Türk Lirası ("TL") olarak gösterilmiştir.)

2. Önemli Muhasebe Politikalarının Özeti (Devamı)

2.14 Sigorta ve Yatırım Sözleşmeleri – Sınıflandırma (Devamı)

Kanun Hükmünde Kararnamelerde Değişiklik Yapılması Hakkında Kanun'un ("Kanun") 59. maddesiyle değişik 2918 sayılı Karayolları Trafik Kanunu'nun 98. maddesi ile trafik kazaları nedeniyle ilgililere yapılan sağlık hizmet bedellerinin tahsil ve tasfiyesi yeni usul ve esaslara bağlanmıştır. Bu çerçevede trafik kazaları sebebiyle bütün resmi ve özel sağlık kurum ve kuruluşlarının sundukları sağlık hizmet bedelleri kazazedenin sosyal güvencesi olup olmadığına bakılmaksızın Sosyal Güvenlik Kurumu ("SGK") tarafından karşılanacaktır. Yine Kanun'un Geçici 1. maddesine göre Kanun'un yayımlandığı tarihten önce meydana gelen trafik kazaları nedeniyle sunulan sağlık hizmetleri bedellerinin SGK tarafından karşılanması hükme bağlanmıştır.

Kanun'un söz konusu maddeleri çerçevesinde oluşacak hizmet bedelleri ile ilgili olarak sigorta şirketlerinin yükümlülüğü, Hazine Müsteşarlığı tarafından yayımlanan 27 Ağustos 2011 tarihli "Trafik Kazaları Nedeniyle İlgililere Sunulan Sağlık Hizmet Bedellerinin Tahsiline İlişkin Usul ve Esaslar Hakkında Yönetmelik" ("Yönetmelik"), 15 Eylül 2011 tarih ve 2011/17 sayılı "Trafik Kazaları Nedeniyle İlgililere Sunulan Sağlık Hizmet Bedellerinin Tahsiline İlişkin Usul ve Esaslar Hakkında Yönetmelik Uygulamasına İlişkin Usul ve Esaslar Hakkında Genelge" ("2011/17 sayılı Genelge"), 17 Ekim 2011 tarih ve 2011/18 sayılı "Sosyal Güvenlik Kurumu'na (SGK) Tedavi Masraflarına İlişkin Yapılan Ödemelerin Muhasebeleştirilmesine ve Sigortacılık Hesap Planında Yeni Hesap Kodu Açılmasına Dair Genelge" ("2011/18 sayılı Genelge"), 16 Mart 2012 tarih ve 2012/3 sayılı "Trafik Kazaları Nedeniyle İlgililere Sunulan Sağlık Hizmet Bedellerinin Tahsiline İlişkin Usul ve Esaslar Hakkında Yönetmelik Uygulamasına İlişkin Usul ve Esaslar Hakkında Genelge'de Değişiklik Yapılmasına İlişkin Genelge" ("2012/3 sayılı Genelge) ve 30 Nisan 2012 tarih ve 2012/6 sayılı "Trafik Kazaları Nedeniyle İlgililere Sunulan Sağlık Hizmet Bedellerinin Tahsiline İlişkin Usul ve Esaslar Hakkında Yönetmelikte Yapılan Değişikliğe İlişkin Sektör Duyurusu"nda ("2012/6 no'lu Sektör Duyurusu") açıklanan esaslara göre belirlenmiştir (2.24 no'lu dipnot). Bu çerçevede, Kanun'un yayımlandığı tarihten sonra meydana gelen trafik kazalarından kaynaklanan tedavi masraflarıyla ilgili olmak üzere, Şirket'in "Zorunlu Taşımacılık Sigortası", "Zorunlu Trafik Sigortası" ve "Zorunlu Koltuk Ferdi Kaza Sigortası" branşlarında 25 Şubat 2011 tarihi yapılan poliçelere ilişkin olarak Yönetmelik, 2011/17 sayılı Genelge, 2012/3 sayılı Genelge ve 2012/6 no'lu Sektör Duyurusu kapsamında belirlenen primleri SGK'ya aktarması gerekmektedir. Şirket yukarıda anlatılan esaslar çerçevesinde 1 Ocak - 30 Eylül 2012 ara hesap döneminde 8.789.208 TL (1 Ocak – 30 Eylül 2011: 8.131.136 TL) tutarında devredilecek prim ve 30 Eylül 2012 tarihi itibarıyla 6.142.141 TL (30 Eylül 2011: 4.392.142 TL) tutarında kazanılmamış primler karşılığı hesaplamış ve sırasıyla gelir tablosunda "SGK'ya aktarılan primler" ve bilançoda "Kazanılmamış primler karşılığı SGK payı" hesapları altında muhasebeleştirmiştir (19 no'lu dipnot).

Bununla birlikte, Türkiye Sigorta ve Reasürans Şirketleri Birliği Yönetim Kurulu'nun 22 Eylül 2011 tarih ve 18 no'lu toplantısında, Yönetmelik ve 2011/17 sayılı Genelge hakkında yürütmenin durdurulması ve iptali, Kanun'un ilgili maddelerinin de Anayasa'ya aykırılıktan iptali isteminin sağlanmasını teminen Danıştay'da dava açılmasına karar verilmiş olup hukuki süreç finansal tabloların hazırlandığı tarih itibarıyla devam etmektedir.

AVIVA SİGORTA A.Ş.

1 OCAK - 30 EYLÜL 2012 ARA HESAP DÖNEMİNE AİT FİNANSAL TABLOLARA İLİŞKİN AÇIKLAYICI DİPNOTLAR

(Para birimi aksi belirtilmedikçe Türk Lirası ("TL") olarak gösterilmiştir.)

2. Önemli Muhasebe Politikalarının Özeti (Devamı)

2.15 Sigorta ve Yatırım Sözleşmelerinde İsteğe Bağlı Katılım Özellikleri

Yoktur (31 Aralık 2011: Yoktur).

2.16 İsteğe Bağlı Katılım Özelliği Olmayan Yatırım Sözleşmeleri

Yoktur (31 Aralık 2011: Yoktur).

2.17 Krediler

Şirket'in 30 Eylül 2012 itibariyle kredisi yoktur (31 Aralık 2011: Yoktur).

2.18 Vergiler

Kurumlar Vergisi

Türkiye'de, kurumlar vergisi oranı 2012 yılı için %20'dir (2011: %20). Kurumlar vergisi oranı kurumların ticari kazancına vergi yasaları gereğince indirim kabul edilmeyen giderlerin ilave edilmesi, vergi yasalarında yer alan istisna (iştirak kazançları istisnası gibi) ve indirimlerin indirilmesi sonucu bulunacak vergi matrahına uygulanır. Kâr dağıtılmadığı takdirde başka bir vergi ödenmemektedir.

Türkiye'deki bir işyeri ya da daimi temsilcisi aracılığı ile gelir elde eden dar mükellef kurumlar ile Türkiye'de yerleşik kurumlara ödenen kâr paylarından (temettüleri) stopaj yapılmaz. Bunların dışında kalan kişi ve kurumlara yapılan temettü ödemeleri %15 oranında stopaja tabidir. Kârın sermayeye ilavesi, kâr dağıtımı sayılmaz ve stopaj uygulanmaz.

Kurumlar üçer aylık mali kârları üzerinden %20 oranında geçici vergi hesaplar ve o dönemi izleyen ikinci ayın 14'üncü gününe kadar beyan edip 17'nci günü akşamına kadar öderler. Yıl içinde ödenen geçici vergi o yıla ait olup izleyen yıl verilecek kurumlar vergisi beyannamesi üzerinden hesaplanacak kurumlar vergisinden mahsup edilir. Mahsuba rağmen ödenmiş geçici vergi tutarı kalması durumunda bu tutar nakden iade alınabileceği gibi devlete karşı olan diğer mali borçlara da mahsup edilebilir.

En az iki yıl süre ile elde tutulan iştirak hisseleri ile gayrimenkullerin satışından doğan kârların %75'i, Kurumlar Vergisi Kanunu'nda öngörüldüğü şekilde sermayeye eklenmesi veya 5 yıl süreyle özsermayede tutulması şartı ile vergiden istisnadır.

Türk vergi mevzuatına göre beyanname üzerinde gösterilen mali zararlar 5 yılı aşmamak kaydıyla dönem kurum kazancından indirilebilirler. Ancak, mali zararlar, geçmiş yıl kârlarından mahsup edilemez.

Türkiye'de ödenecek vergiler konusunda vergi otoritesi ile mutabakat sağlamak gibi bir uygulama bulunmamaktadır. Kurumlar vergisi beyannameleri hesap döneminin kapandığı ayı takip eden dördüncü ayın 25'inci günü akşamına kadar bağlı bulunulan vergi dairesine verilir. Bununla beraber, vergi incelemesine yetkili makamlar beş yıl zarfında muhasebe kayıtlarını inceleyebilir ve hatalı işlem tespit edilirse ödenecek vergi miktarları değişebilir.

**1 OCAK - 30 EYLÜL 2012 ARA HESAP DÖNEMİNE AİT
FİNANSAL TABLOLARA İLİŞKİN AÇIKLAYICI DİPNOTLAR**

(Para birimi aksi belirtilmedikçe Türk Lirası ("TL") olarak gösterilmiştir.)

2. Önemli Muhasebe Politikalarının Özeti (Devamı)

2.18 Vergiler (Devamı)

Ertelenmiş Vergi

Ertelenmiş vergiler, yükümlülük yöntemi kullanılarak, varlık ve yükümlülüklerin finansal tablolarda yer alan değerleri ile vergi değerleri arasındaki geçici farklar üzerinden hesaplanır. Ertelenmiş vergi varlık ve yükümlülükleri, yürürlükte olan veya bilanço tarihi itibarıyla yürürlüğe giren vergi oranları ve vergi mevzuatı dikkate alınarak, vergi varlığının gerçekleşeceği veya yükümlülüğünün ifa edileceği dönemde uygulanması beklenen bilanço tarihi itibarıyla yasalaşmış vergi oranları üzerinden hesaplanır.

Ertelenmiş vergi varlıkları, gelecekte vergiye tabi kar elde etmek suretiyle geçici farklardan yararlanmanın kuvvetle muhtemel olması şartıyla kayıtlara yansıtılmaktadır (3 ve 21 no'lu dipnotlar).

2.19 Çalışanlara Sağlanan Faydalar

Şirket, kıdem tazminatına ilişkin yükümlülüklerini "Çalışanlara Sağlanan Faydalara İlişkin Türkiye Muhasebe Standardı" ("TMS 19") hükümlerine göre muhasebeleştirmekte ve bilançoda "Kıdem tazminatı karşılığı" hesabında sınıflandırmaktadır.

Şirket, Türkiye'de mevcut iş kanunlarına göre, emeklilik veya istifa nedeniyle ve İş Kanunu'nda belirtilen davranışlar dışındaki sebeplerle işine son verilen çalışanlara belirli bir toplu ödeme yapmakla yükümlüdür. Kıdem tazminatı karşılığı, İş Kanunu kapsamında oluşması muhtemel yükümlülüğünün, belirli aktüeryal tahminler kullanılarak bugünkü değeri üzerinden hesaplanmıştır (22 no'lu dipnot).

2.20 Karşılıklar (Sigortacılık Teknik Karşılıkları Haricindeki)

Geçmiş olaylardan kaynaklanan mevcut bir yükümlülüğün bulunması, yükümlülüğün yerine getirilmesinin muhtemel olması ve söz konusu yükümlülük tutarının güvenilir bir şekilde tahmin edilebilir olması durumunda finansal tablolarda karşılık ayrılır. Karşılık olarak ayrılan tutar, yükümlülüğe ilişkin risk ve belirsizlikler göz önünde bulundurularak, bilanço tarihi itibarıyla yükümlülüğünün yerine getirilmesi için yapılacak harcamanın tahmin edilmesi yoluyla hesaplanır. Karşılığın, mevcut yükümlülüğünün karşılanması için gerekli tahmini nakit akımlarını kullanarak ölçülmesi durumunda söz konusu karşılığın defter değeri, ilgili nakit akımlarının bugünkü değerine eşittir.

Karşılığın ödenmesi için gerekli olan ekonomik faydanın bir kısmı ya da tamamının üçüncü taraflarca karşılanmasının beklendiği durumlarda, tahsil edilecek tutar, ilgili tutarın tahsil edilmesinin hemen hemen kesin olması ve güvenilir bir şekilde ölçülmesi halinde varlık olarak muhasebeleştirilir.

**1 OCAK - 30 EYLÜL 2012 ARA HESAP DÖNEMİNE AİT
FİNANSAL TABLOLARA İLİŞKİN AÇIKLAYICI DİPNOTLAR**

(Para birimi aksi belirtilmedikçe Türk Lirası ("TL") olarak gösterilmiştir.)

2. Önemli Muhasebe Politikalarının Özeti (Devamı)

2.20 Karşılıklar (Sigortacılık Teknik Karşılıkları Haricindeki) (Devamı)

Geçmiş olaylardan kaynaklanan ve mevcudiyeti Şirket'in tam olarak kontrolünde bulunmayan gelecekteki bir veya daha fazla kesin olmayan olayın gerçekleşip gerçekleşmemesi ile teyit edilebilmesi mümkün yükümlülükler şarta bağlı yükümlülükler olarak değerlendirilmekte ve finansal tablolara dahil edilmemektedir (23 no'lu dipnot).

2.21 Gelirlerin Muhasebeleştirilmesi

Yazılan Primler

Yazılan primler, dönem içinde tanzim edilen poliçe primlerinden iptaller çıktıktan sonra kalan tutarı ifade etmektedir. 2.24 no'lu dipnotta açıklandığı üzere prim gelirleri, yazılan primler üzerinden kazanılmamış prim karşılığı ayrılması suretiyle tahakkuk esasına göre finansal tablolara yansıtılmaktadır.

Reasürans Komisyonları

Reasürans şirketlerine devredilen primler ile ilgili alınan komisyonlar cari dönem içinde tahakkuk ettirilir ve gelir tablosunda, teknik bölümde, faaliyet giderleri içerisinde yer almaktadır. 2.24 no'lu dipnotta açıklandığı üzere reasürans komisyon gelirleri, alınan komisyonlar üzerinden ertelenmiş komisyon gelirleri ayrılması suretiyle tahakkuk esasına göre finansal tablolara yansıtılmaktadır.

Rücu ve Sovtaj Gelirleri

30 Eylül 2012 tarihi itibarıyla hazırlanan finansal tablolarda Hazine Müsteşarlığı tarafından yayınlanan 20 Eylül 2010 tarih ve 2010/13 sayılı "Rücu ve Sovtaj Gelirlerine İlişkin Genelge"ye istinaden Şirket, tazminat ödemesini gerçekleştirerek sigortalılarından ibraname veya ödemenin yapıldığına dair belgenin alınmış olunması ve karşı sigorta şirketine ya da 3. şahıslara bildirim yapılması kaydıyla, borçlu sigorta şirketinin teminat limitine kadar olan rücu alacağı tahakkuk ettirmektedir. Söz konusu tutarın tazminat ödemesini takip eden altı ay içerisinde karşı sigorta şirketinden veya dört ay içerisinde 3. şahıslardan tahsil edilememiş olması durumlarında rücu alacağı tahakkuk edilmemektedir. Rücu alacakları tahakkuk esasına göre, bilançoda Sigortacılık Faaliyetlerinden Alacaklar ile Diğer Esas Faaliyetlerden Borçlar ve gelir tablosunda ise Diğer Teknik Gelirler içerisinde sınıflandırılmıştır. Bu çerçevede 30 Eylül 2012 tarihi itibarıyla tahakkuk ettirilmiş olan rücu alacağı tutarı (reasürans hissesi düşüldükten sonra) 4.279.415 TL'dir (31 Aralık 2011: 3.423.307 TL) (12.1 ve 17 no'lu dipnotlar).

Faiz Gelirleri

Faiz geliri etkin faiz oranı yöntemi uygulanarak dönemsel olarak kaydedilir.

Temettü Gelirleri

Temettü geliri, almaya hak kazanıldığında finansal tablolara gelir olarak kaydedilir.

2.22 Finansal Kiralamalar

Mülkiyete ait risk ve kazanımların önemli bir kısmının kiracıya ait olduğu kiralama işlemleri, finansal kiralama olarak sınıflandırılırken diğer kiralamalar faaliyet kiralaması olarak sınıflandırılır.

**1 OCAK - 30 EYLÜL 2012 ARA HESAP DÖNEMİNE AİT
FİNANSAL TABLOLARA İLİŞKİN AÇIKLAYICI DİPNOTLAR**

(Para birimi aksi belirtilmedikçe Türk Lirası ("TL") olarak gösterilmiştir.)

2. Önemli Muhasebe Politikalarının Özeti (Devamı)

2.22 Finansal Kiralamalar (Devamı)

Finansal kiralama ile elde edilen varlıklar, kiralama tarihindeki varlığın makul değeri, ya da asgari kira ödemelerinin bugünkü değerinden düşük olanı kullanılarak aktifleştirilir. Kiralayana karşı olan yükümlülük, bilançoda finansal kiralama yükümlülüğü olarak gösterilir. Finansal kiralama ödemeleri, finansman gideri ve finansal kiralama yükümlülüğündeki azalışı sağlayan anapara ödemesi olarak ayrılır ve böylelikle borcun geri kalan anapara bakiyesi üzerinden sabit bir oranda faiz hesaplanmasını sağlar. Finansman giderlerinin aktifleştirilen kısmı haricindeki bölümü gelir tablosuna kaydedilir.

Faaliyet kiralamaları için yapılan ödemeler (kiralayandan kira işleminin gerçekleşebilmesi için alınan veya alınacak olan teşvikler de kira dönemi boyunca doğrusal yöntem ile gelir tablosuna kaydedilir), kira dönemi boyunca doğrusal yöntem ile gelir tablosuna kaydedilir.

2.23 Kar Payı Dağıtım

Temettü borçları kar dağıtımının bir unsuru olarak beyan edildiği dönemde yükümlülük olarak finansal tablolara yansıtılır.

2.24 Teknik Karşılıklar

Kazanılmamış Primler Karşılığı

Kazanılmamış primler karşılığı, nakliyat branşı primleri ile 14 Haziran 2007 tarihinden önce üretilen deprem primleri hariç olmak üzere, bilanço tarihi itibarıyla yürürlükte bulunan tüm poliçeler için tahakkuk etmiş primlerin gün esasına göre takip eden döneme sarkan kısmı olarak hesaplanmıştır. Gün esasına göre takip eden döneme sarkan kısım hesap edilirken genel uygulamada poliçelerin öğlen 12:00'de başlayıp yine öğlen 12:00'de sona erdiği varsayılmıştır. Teknik Karşılıklar Yönetmeliği uyarınca, 1 Ocak 2008 tarihinden itibaren düzenlenen poliçelerin kazanılmamış primler karşılığı ile bu karşılığın reasürans payı, yürürlükte bulunan sigorta sözleşmeleri için tahakkuk etmiş primler ile reasürörlere devredilen primlerin herhangi bir komisyon veya diğer bir indirim yapılmaksızın brüt olarak gün esasına göre ertesi hesap dönemi veya hesap dönemlerine sarkan kısmı olarak hesaplanmış ve kayıtlara yansıtılmıştır. Şirket, 1 Ocak 2008 tarihinden önce düzenlenen poliçelerin kazanılmamış primler karşılığı hesabı sırasında ise primlerden komisyonların tenzil edilmesi uygulamasına devam etmektedir. Belirli bir bitiş tarihi olmayan emtea nakliyat branşı poliçeleri için son üç ayda yazılan primlerin %50'si kazanılmamış primler karşılığı olarak ayrılmaktadır (17 no'lu dipnot).

Ertelenen Komisyon Gider ve Gelirleri

Hazine Müsteşarlığı tarafından yayımlanan 28 Aralık 2007 tarih ve 2007/25 sayılı Genelge uyarınca, 1 Ocak 2009 tarihinden itibaren yazılan primler için aracılara ödenen komisyonlar ile reasürörlere devredilen primler nedeniyle reasürörlerden alınan komisyonların gelecek dönem veya dönemlere isabet eden kısmı, bilançoda sırasıyla gelecek aylara ait giderler ve gelecek aylara ait gelirler hesaplarında, gelir tablosunda ise faaliyet giderleri hesabı altında netleştirilerek muhasebeleştirilmektedir (17 no'lu dipnot).

Devam Eden Riskler Karşılığı

Teknik Karşılıklar Yönetmeliği uyarınca sigorta şirketleri, yürürlükte bulunan sigorta sözleşmeleri dolayısıyla ortaya çıkabilecek tazminatların, ilgili sözleşmeler için ayrılmış kazanılmamış primler karşılığından fazla olma ihtimaline karşı, beklenen hasar prim oranını dikkate alarak devam eden riskler karşılığı ayırmakla yükümlüdürler. Beklenen hasar prim oranı, gerçekleşmiş hasarların kazanılmış prime bölünmesi suretiyle bulunur.

**1 OCAK - 30 EYLÜL 2012 ARA HESAP DÖNEMİNE AİT
FİNANSAL TABLOLARA İLİŞKİN AÇIKLAYICI DİPNOTLAR**

(Para birimi aksi belirtilmedikçe Türk Lirası ("TL") olarak gösterilmiştir.)

2. Önemli Muhasebe Politikalarının Özeti (Devamı)

2.24 Teknik Karşılıklar (Devamı)

Devam Eden Riskler Karşılığı (Devamı)

Branş bazında hesaplanan beklenen hasar prim oranının %95'in üzerinde olması halinde, %95'i aşan oranın net kazanılmamış primler karşılığı ile çarpılması sonucunda bulunan tutar, net devam eden riskler karşılığı, %95'i aşan oranın brüt kazanılmamış primler karşılığı ile çarpılması sonucunda bulunan tutar brüt devam eden riskler karşılığı olarak hesaplanır. Brüt tutar ile net tutar arasındaki fark ise reasürör payı olarak dikkate alınır.

Hazine Müsteşarlığı tarafından yayımlanan 18 Temmuz 2012 tarih ve 2012/13 no'lu "Sigorta ve Reasürans ile Emeklilik Şirketlerinin Teknik Karşılıklarına ve Bu Karşılıkların Yatırılacağı Varlıklara İlişkin Yönetmelikte Değişiklik Yapılmasına Dair Yönetmelik Hakkında Sektör Duyurusu" ("2012/13 no'lu Sektör Duyurusu") uyarınca, 30 Eylül 2012 tarihi itibarıyla yapılan devam eden riskler karşılığı hesaplaması için belirlenen beklenen hasar prim oranının tespitinde kullanılan açılış muallak hasar karşılığı tutarının cari dönem ile tutarlı bir şekilde yeniden belirlenmesi için, 30 Eylül 2011 itibarıyla gerçekleşmiş ancak rapor edilmemiş tazminat bedeli 30 Eylül 2012 tarihi itibarıyla hesaplanan yöntemle yeniden hesaplanarak devam eden riskler karşılığı hesaplamasına konu edilen açılış muallak hasar karşılığı belirlenmiş olup; Hazine Müsteşarlığı tarafından yayımlanan 3 Haziran 2011 tarih ve 2011/10 no'lu Sektör Duyurusu uyarınca, 30 Eylül 2012 tarihi itibarıyla yapılan devam eden riskler karşılığı hesaplamasında, beklenen hasar prim oranının tespitinde kullanılan ve yeni yöntemle göre hesaplanan ilave cari dönem muallak tazminat karşılığı ile açılış muallak hasar karşılığındaki ilave tutarının %100'ü dikkate alınmıştır.

2011/18 sayılı Genelge uyarınca, 30 Eylül 2012 tarihi itibarıyla yapılan devam eden riskler karşılığı hesaplamasında kullanılan beklenen hasar prim oranının hesaplanmasında SGK'ya aktarılacak prim ve hasara ilişkin tüm tutarların pay ve paydadandan indirilmesi gerekmektedir. Diğer taraftan, hesaplamaya konu olan ödenen hasar tutarları ile devreden ve dönem sonu muallak hasar ve gerçekleşmiş ancak rapor edilmemiş hasar karşılığı tutarları, Kanun kapsamındaki tedavi giderleri ve bu giderlerinin etkilerinden arındırılmış şekilde dikkate alınmıştır.

Şirket, 30 Eylül 2012 tarihi itibarıyla yaptığı hesaplama sonucunda 20.502.126 TL (31 Aralık 2011: 9.711.856 TL) tutarında net devam eden riskler karşılığı hesaplamış ve kayıtlarına yansıtılmıştır (17 no'lu dipnot).

Muallak Hasar ve Tazminat Karşılığı

Şirket, tahakkuk etmiş ve hesaben tespit edilmiş ancak daha önceki hesap dönemlerinde veya cari hesap döneminde fiilen ödenmemiş tazminat bedelleri veya bu bedel hesaplanamamış ise tahmini bedelleri ile gerçekleşmiş ancak rapor edilmemiş tazminat bedelleri için muallak tazminat karşılığı ayırmaktadır. Muallak hasar karşılığı eksper raporlarına veya sigortalı ile eksperin değerlendirmelerine uygun olarak belirlenmekte olup ilgili hesaplamalarda rücu, sovtaj ve benzeri gelir kalemleri tenzil edilmemektedir.

**1 OCAK - 30 EYLÜL 2012 ARA HESAP DÖNEMİNE AİT
FİNANSAL TABLOLARA İLİŞKİN AÇIKLAYICI DİPNOTLAR**

(Para birimi aksi belirtilmedikçe Türk Lirası ("TL") olarak gösterilmiştir.)

2. Önemli Muhasebe Politikalarının Özeti (Devamı)

2.24 Teknik Karşılıklar (Devamı)

Muallak Hasar ve Tazminat Karşılığı (Devamı)

Tahakkuk etmiş ve hesaben tespit edilmiş muallak tazminat karşılığı ile; içeriği ve uygulama esasları, Teknik Karşılıklar Yönetmeliği ve 20 Eylül 2010 tarih ve 2010/12 sayılı "Aktüeryal Zincirleme Merdiven Metoduna İlişkin Genelge" ("Genelge") ve ilgili düzenlemelerde belirlenmiş olan aktüeryal zincir merdiven yöntemleri kullanılarak belirlenen tutar arasındaki fark gerçekleşmiş ancak rapor edilmemiş tazminat bedeli olarak muhasebeleştirilmektedir.

30 Eylül 2010 tarihinden itibaren yürürlüğe girmiş olan Genelge'ye göre sigorta şirketleri her branş için aktüeryal zincirleme merdiven metodu ("AZMM") hesaplamalarını Genelge'de öngörülmüş olan 5 ayrı yöntemi dikkate alarak ve gerçekleşen hasarlar (muallak ve ödenen hasarlar toplamı) üzerinden yapmaları gerekmektedir. Sigorta şirketlerine, AZMM hesaplamaları ile ilgili olarak her branş için ilgili Genelge'de yer alan beş yöntemden kendi portföy yapılarına en uygun yöntemi belirleyerek seçme hakkı tanınmış olup 31 Aralık 2010 tarihi itibarıyla her branş için belirlenen nihai yöntem 3 yıl boyunca değiştirilemeyecektir. Söz konusu AZMM hesaplamaları yapılırken daha homojen bir veri setiyle hesaplama yapılabilmesini teminen büyük hasar olarak nitelendirilen uç hasarlar ayrı bir dosyada Genelge'de öngörülmüş olan istatistiki yöntemlerle elimine edilmiştir. Ayrıca söz konusu AZMM hesaplamaları brüt olarak yapılmakta ve Şirket'in yürürlükte bulunan veya ilgili reasürans anlaşmalarına bağlı olarak net tutarlar belirlenmektedir. Şirket'in 31 Aralık 2010 tarihi itibarıyla her branş için kullanmayı seçmiş olduğu AZMM hesaplama yöntemi, bu hesaplamaların 30 Eylül 2012 ve 31 Aralık 2011 tarihleri itibarıyla sonuçları ve brüt olarak bulunan sonuçların reasürans sonrası net tutarların belirlenmesine ilişkin yöntemler ile büyük hasar elemesinde kullanılan limitler 17 no'lu dipnotta açıklanmıştır.

Hazine Müsteşarlığı tarafından yayımlanan 26 Aralık 2011 tarih ve 2011/23 sayılı "Gerçekleşmiş Ancak Raporlanmamış Tazminat Karşılığı (IBNR) Hesaplamasına İlişkin Açıklamalar Hakkında Genelge" ("2011/23 sayılı Genelge") uyarınca, bir önceki yıldan farklı olarak, 30 Eylül 2012 tarihi itibarıyla yapılan AZMM hesaplamalarında, bilançoda tahakkuk ettirilmiş olan rücu, sovtaj ve benzeri gelirlere ilişkin veriler dikkate alınmıştır. Ayrıca, 2011/23 sayılı Genelge uyarınca, AZMM hesabının negatif sonuç verdiği branşlarda söz konusu negatif tutarın tamamı hesaplamalara dahil edilmiştir.

17 Temmuz 2012 ve 28356 sayılı Resmi Gazete'de yayımlanarak 30 Haziran 2012 tarihinde yürürlüğe giren "Sigorta ve Reasürans ile Emeklilik Şirketlerinin Teknik Karşılıklarına ve Bu Karşılıkların Yatırılacağı Varlıklara İlişkin Yönetmelikte Değişiklik Yapılmasına Dair Yönetmelik" uyarınca, 30 Haziran 2012 tarihinden geçerli olmak üzere, AZMM hesaplamaları sonucunda bulunan gerçekleşmiş ancak rapor edilmemiş tazminat bedelinin yeterliliğinin test edilebilmesi için kullanılan hesaplama yöntemi yürürlükten kaldırılmıştır.

2.14 no'lu dipnotta da açıklandığı üzere, 2011/18 sayılı Genelge uyarınca, Şirket'in "Zorunlu Karayolu Taşımacılık Mali Sorumluluk", "Zorunlu Trafik" ve "Otobüs Zorunlu Koltuk Ferdi Kaza" branşlarında vermiş olduğu teminatlara ilişkin tedavi giderlerini ödeme yükümlülüğü kalmadığından, Kanun'un yürürlüğe girdiği tarihten önce gerçekleşen hasarlardan kaynaklanan tahakkuk etmiş muallak hasar dosyaları ile buna ilişkin hesaplanan gerçekleşmiş ancak rapor edilmemiş hasar karşılığı kapatılarak "Ödenen Tazminatlar" hesabına kaydedilmiştir. Ayrıca, 30 Eylül 2012 ve 31 Aralık 2011 tarihleri itibarıyla gerçekleşmiş ancak rapor edilmemiş

**1 OCAK - 30 EYLÜL 2012 ARA HESAP DÖNEMİNE AİT
FİNANSAL TABLOLARA İLİŞKİN AÇIKLAYICI DİPNOTLAR**

(Para birimi aksi belirtilmedikçe Türk Lirası ("TL") olarak gösterilmiştir.)

2. Önemli Muhasebe Politikalarının Özeti (Devamı)

2.24 Teknik Karşılıklar (Devamı)

Muallak Hasar ve Tazminat Karşılığı (Devamı)

tazminat tutarının belirlenmesi için hazırlanan AZMM gelişim üçgenleri ile bu tutarın test edilebilmesi için yapılan hesaplamalarda, Kanun kapsamına giren tedavi masraflarına ilişkin ödenen tazminatlar, muallak tazminatlar ve tahsil edilen rücu, sovtaj ve benzeri gelirler geçmiş yıl istatistiklerinden çıkarılmıştır (19 no'lu dipnot).

Finansal tablolara yansıtılacak olan gerçekleşmiş ancak rapor edilmemiş hasar karşılığı tutarının belirlenmesinde, Genelge uyarınca, 2010 yılı hesaplamalarında, bu tutarın en az %80'i dikkate alınabilecek iken, 2011 yılı hesaplamalarında en az %90'ı, 2012 yılında ise söz konusu tutarın tamamının dikkate alınması gerekmektedir. Şirket, 30 Eylül 2012 tarihi itibarıyla belirlenen gerçekleşmiş ancak rapor edilmemiş hasar karşılığı tutarının %100'ünü (31 Aralık 2011: %100) dikkate alarak, 30 Eylül 2012 tarihi itibarıyla 43.366.647 TL (31 Aralık 2011: 38.942.571 TL) tutarında toplam ilave net muallak hasar karşılığı ayırmıştır (17 no'lu dipnot). Şirket, 31 Aralık 2011 tarihi itibarıyla finansal tablolara yansıtılacak olan gerçekleşmiş ancak rapor edilmemiş hasar karşılığı tutarının belirlenmesinde tahakkuk ettirilmiş rücu, sovtaj ve benzeri gelirleri dikkate alsaydı ve negatif IBNR tutarının %100'ünü kullansaydı 31 Aralık 2011 tarihi itibarıyla Şirket'in muallak tazminat karşılığı 3.423.307 TL daha az ve dönem net zararı 2.738.646 TL daha fazla olacaktı.

26 Aralık 2011 tarih ve 2011/23 sayılı "Gerçekleşmiş Ancak Raporlanmamış Tazminat Karşılığı (IBNR) Hesaplamasına İlişkin Açıklamalar Hakkında Genelge" ("2011/23 sayılı Genelge") uyarınca, sigorta şirketlerinin 31 Aralık 2011 tarihinden geçerli olmak üzere, davaların sonuçlanma tarihlerini dikkate alarak son beş yıllık gerçekleştirmelere göre alt branşlar itibarıyla şirket aleyhine açılan davaların tutarları üzerinden bir kazanma oranı hesaplaması ve hesaplanan kazanma oranına göre dava sürecinde olan dosyalar için tahakkuk ettirilen muallak tazminat karşılığı tutarlarından indirim yapması mümkün bulunmaktadır. Şirket, 30 Eylül 2012 tarihi itibarıyla tüm branşlar için son 5 yılda bütün yargılama aşamaları tamamlanmış hasar dosyalarından, Şirket lehine sonuçlanmış olan dosyalarının tutarını, dosyaların toplam tutarına oranlayarak alt branşlar itibarıyla kazanma oranları hesaplamıştır. Kazanma oranı hesaplamasında sadece anapara tutarları hesaplamaya dahil edilip, faiz ve diğer masraflar dikkate alınmamıştır. İlgili hesaplamalar brüt tutarlar üzerinden yapılmış ve davalık dosyalara ilişkin reasürans anlaşmaları dikkate alınarak, kazanma oranları için reasürans payları bulunmuştur.

Şirket 30 Eylül 2012 tarihi itibarıyla alt branşlar bazında hesapladığı kazanma oranı ile tahakkuk ettirilen muallak tazminat karşılığında reasürans payı düşülmüş olarak 12.789.342 TL indirim yapmıştır (31 Aralık 2011: Yoktur). 2011/23 sayılı Genelge uyarınca, gerçekleşmiş ancak rapor edilmemiş tazminatlar karşılığı hesaplamasında, dava sürecindeki dosyalar indirim yapılmamış olarak dikkate alınmıştır.

AVIVA SİGORTA A.Ş.

1 OCAK - 30 EYLÜL 2012 ARA HESAP DÖNEMİNE AİT FİNANSAL TABLOLARA İLİŞKİN AÇIKLAYICI DİPNOTLAR

(Para birimi aksi belirtilmedikçe Türk Lirası ("TL") olarak gösterilmiştir.)

2. Önemli Muhasebe Politikalarının Özeti (Devamı)

2.24 Teknik Karşılıklar (Devamı)

Muallak Hasar ve Tazminat Karşılığı (Devamı)

Şirket'in 30 Eylül 2012 tarihi itibarıyla alt branş bazında hesaplanmış olduğu kazanma oranları ve bu oranlara göre indirim yapılan tutarlar aşağıda açıklanmıştır:

	30 Eylül 12			
	Kazanma Oranı %	Brüt	Reasürör payı	Net
Yangın	25,00%	2.091.244	(396.187)	1.695.058
Emtea	25,00%	467.240	(301.972)	165.268
Zorunlu Trafik	25,00%	8.153.093	(843.069)	7.310.024
Motorlu Kara Taşıtları İhtiyari Mali Sorumluluk	25,00%	218.223	(21.668)	196.555
Motorlu Kara Taşıtları -Kasko	25,00%	1.003.766	(103.079)	900.687
Otobüs Zorunlu Koltuk Ferdi Kaza	23,42%	71.095	-	71.095
İşveren Mali Sorumluluk	21,25%	1.744.090	(224.817)	1.519.273
Üçüncü Şahıslara Karşı Mali Sorumluluk	21,52%	580.617	(384.897)	195.721
İnşaat	25,00%	1.549.430	(813.768)	735.662
Toplam		15.878.798	(3.089.456)	12.789.342

Dengeleme Karşılığı

Teknik Karşılıklar Yönetmeliği uyarınca, 1 Ocak 2009 tarihinden itibaren geçerli olmak üzere sigorta şirketleri, takip eden hesap dönemlerinde meydana gelebilecek tazminat oranlarındaki dalgalanmaları dengelemek ve katastrofik riskleri karşılamak üzere kredi deprem teminatları içeren sigorta sözleşmeleri için dengeleme karşılığı ayırmak zorundadırlar. Söz konusu karşılık her bir yıla tekabül eden net deprem ve kredi primlerinin %12'si oranında hesaplanır. Net primin hesaplanmasında, bölüşmesiz reasürans anlaşmaları için ödenen tutarlar devredilen prim olarak kabul edilir.

Cari yılda ayrılan dengeleme karşılığında olmamak kaydıyla, deprem tazminatları için ayrılan dengeleme karşılığının deprem nedeniyle yapılan tazminat ödemeleri ile eksper raporu veya afet durumunda resmi kurumlardan temin edilecek belgeler gibi kanıtlara dayanılarak ayrılan muallak tazminat karşılığının dengeleme karşılığında indirilmesi mümkün bulunmaktadır. Bu kapsamda, Şirket, 2011 yılında meydana gelen depreme ilişkin olarak ödediği veya muallak hasar karşılığı ayırdığı 3.580.462 TL (31 Aralık 2011: 3.447.560 TL) tutarındaki hasar tutarını dengeleme karşılığında indirmiştir. Şirket, 30 Eylül 2012 tarihi itibarıyla 22.903.044 TL (31 Aralık 2011: 17.916.181 TL) tutarında dengeleme karşılığı ayırmıştır (17 ve 47.1 no'lu dipnotlar).

**1 OCAK - 30 EYLÜL 2012 ARA HESAP DÖNEMİNE AİT
FİNANSAL TABLOLARA İLİŞKİN AÇIKLAYICI DİPNOTLAR**

(Para birimi aksi belirtilmedikçe Türk Lirası ("TL") olarak gösterilmiştir.)

2. Önemli Muhasebe Politikalarının Özeti (Devamı)

2.24 Teknik Karşılıklar (Devamı)

Matematik Karşılıkları

Ferdi kaza branşı matematik karşılığı, Hazine Müsteşarlığı tarafından onaylı tarifeler ile belirlenmiş bir yıldan uzun vadeli risk teminatı içeren ferdi kaza poliçeleri için ayrılan aktüeryal matematik karşılığından oluşmaktadır. Şirket'in uzun vadeli ferdi kaza sigorta sözleşmeleri uyarınca alınan primlerden idare ve tahsil masrafları ve komisyonlarının indirilmesi sonucu kalan tutar matematik karşılığı olarak ayrılmaktadır. Şirket, 30 Eylül 2012 tarihi itibarıyla 2.600.113 TL (31 Aralık 2011: 3.105.979 TL) tutarında hayat matematik karşılığı ayırmıştır (17 no'lu dipnot). Söz konusu karşılık bilançoda "Diğer Teknik Karşılıklar", gelir tablosunda ise "Diğer Teknik Karşılıklarda Değişim" hesabı içerisinde sınıflandırılmıştır.

3. Önemli Muhasebe Tahminleri ve Hükümleri

Finansal tabloların hazırlanması, bilanço tarihi itibarıyla raporlanan varlıklar ve yükümlülüklerin tutarlarını, şarta bağlı varlıkların ve yükümlülüklerin açıklanmasını ve hesap dönemi boyunca raporlanan gelir ve giderlerin tutarlarını etkileyebilecek tahmin ve varsayımların kullanılmasını gerektirmektedir. Muhasebe değerlendirme, tahmin ve varsayımları, geçmiş tecrübe ve diğer faktörler ile o günün koşullarıyla gelecekteki olaylar hakkında makul beklentiler dikkate alınarak değerlendirilir. Bu değerlendirme ve tahminler, yönetimin mevcut olaylar ve işlemlere ilişkin en iyi bilgilerine dayanmasına rağmen, fiili sonuçlar varsayımlarından farklılık gösterebilir.

Şirket için en önemli muhasebe tahminlerinden biri yürürlükte olan poliçelerinden doğacak teknik giderlere ilişkin nihai net yükümlülüklerin tahmin edilmesidir. Sigortacılık ile ilgili yükümlülüklerin tahmin edilmesi, doğası itibarıyla çok sayıda belirsizliğin değerlendirilmesini içerir. Gelecek finansal raporlama dönemlerinde, varlık ve yükümlülüklerin kayıtlı değerinde önemli düzeltmelere neden olabilecek hesap kalemleriyle ilişkili diğer tahmin ve varsayımlar aşağıda belirtilmiştir:

Gelir vergileri

Nihai vergi tutarına olan etkileri kesinleşmeyen ilgili birçok işlem ve hesaplama normal iş akışı sırasında gerçekleşmekte olup bu gibi durumlar gelir vergisi karşılığı belirlenmesi sırasında önemli muhakemelerin kullanılmasını gerektirmektedir. Şirket, vergisel olayların sonucunda ödenmesi tahmin edilen ek vergilerin oluşturduğu vergi yükümlüklerini kayıtlarına almaktadır. Bu konular ile ilgili oluşan nihai vergisel sonuçların başlangıçta kaydedilen tutarlardan farklı olduğu durumlarda, bu farklar belirlendiği dönemlerdeki gelir vergisi ve ertelenmiş vergi yükümlülüklerini etkileyebilecektir (2.18 ve 21 no'lu dipnotlar).

Birikmiş mali zararlar

Şirket, 30 Eylül 2012 tarihi itibarıyla, 91.545.489 TL (31 Aralık 2011: 40.298.467 TL) tutarındaki toplam birikmiş mali zararlarının mevcut en iyi tahminleri ve mevcut bütçeleri doğrultusunda ileriki 5 yıl içinde kullanabileceğini öngörmekte ve bu tutar üzerinden hesapladığı 18.309.098 TL (31 Aralık 2011: 8.059.693 TL) tutarında ertelenmiş vergi varlığını finansal tablolarına yansıtmaktadır (21 no'lu dipnot).

Şirket'in nihai faaliyet sonuçlarının cari dönemdeki tahminlerden farklı olduğu durumlarda, bu farklar kullanılabilir mali zarar tutarını ve ertelenmiş vergi varlığını etkileyebilecektir.

AVIVA SİGORTA A.Ş.

1 OCAK - 30 EYLÜL 2012 ARA HESAP DÖNEMİNE AİT FİNANSAL TABLOLARA İLİŞKİN AÇIKLAYICI DİPNOTLAR

(Para birimi aksi belirtilmedikçe Türk Lirası ("TL") olarak gösterilmiştir.)

4. Sigorta ve Finansal Riskin Yönetimi

Sigorta riski

Sigorta sözleşmelerine ilişkin risk, sigorta konusu olayın gerçekleşmesi ihtimali ve bu olaydan kaynaklanacak olan hasar tutarının bilinmiyor olmasıdır. Sigorta sözleşmelerinin doğası gereği, söz konusu risk rastlantısaldır ve dolayısıyla tam olarak tahmin edilemez.

Fiyatlandırma ve karşılık ayırma metotlarına ihtimal teorisinin uygulandığı bir poliçe portföyünde, Şirket'in sigorta sözleşmeleriyle ilgili olarak maruz kaldığı temel risk, ödenen hasar ve tazminatların sigortacılık karşılıklarının kayıtlı değerlerinin üstünde gerçekleşmesidir. Şirket poliçe yazma stratejisini, kabul edilen sigorta risklerinin tipine ve oluşan hasarlara göre belirlemektedir.

Şirket söz konusu riskleri, şekillendirmiş olduğu poliçe yazma stratejisi ve bütün branşlarda tarafı olduğu reasürans anlaşmaları ile yönetmektedir.

Sigorta riskinin (sigorta edilen azami tutar) branş bazında dağılımı aşağıda özetlenmiştir :

	30 Eylül 2012	31 Aralık 2011
Kara araçları sorumluluk branşı	1.585.112.330.235	1.512.763.222.388
Yangın ve doğal afetler branşı	412.691.184.782	344.536.084.609
Kaza branşı	115.706.139.188	85.181.440.721
Genel zararlar branşı	56.973.383.151	49.756.329.543
Kara araçları branşı	22.540.553.751	19.714.981.484
Nakliyat branşı	16.062.155.982	15.550.168.080
Genel sorumluluk branşı	8.430.713.009	10.020.314.786
Finansal kayıplar branşı	5.243.019.463	4.577.685.435
Hukuksal koruma	1.582.252.366	1.736.807.542
Su araçları branşı	451.496.997	450.800.708
Toplam	2.224.793.228.924	2.044.287.835.296

Duyarlılık analizleri

Finansal risk

Şirket, sahip olduğu finansal varlıklar, reasürans varlıkları ve sigortacılık yükümlülüklerinden dolayı finansal risklere maruz kalmaktadır. Temel finansal risk, finansal varlıklardan sağlanan gelirlerin, sigorta sözleşmelerinden kaynaklanan yükümlülüklerin karşılanmasında yetersiz kalmasıdır. Finansal riskin en önemli bileşenleri piyasa riski (kur riski, piyasa değeri faiz oranı riski, nakit akımı faiz oranı riski ve fiyat riskini içerir), kredi riski ve likidite riskidir. Şirket'in genel risk yönetimi programı, finansal piyasaların değişkenliğine ve bunun Şirket'in finansal performansı üzerindeki muhtemel olumsuz etkilerinin asgari seviyeye indirilmesine yoğunlaşmaktadır. Şirket, olası risklere maruz kalmamak için herhangi bir türev finansal varlık kullanmamaktadır. Risk yönetimi, Şirket yönetimi tarafından Yönetim Kurulu'nca onaylanmış usuller doğrultusunda gerçekleştirilmektedir.

(a) Piyasa riski

i. Nakit akım ve piyasa değeri faiz oranı riski

Şirket'in 30 Eylül 2012 tarihi itibarıyla değişken faiz oranlı finansal varlığı yoktur (31 Aralık 2011: Yoktur).

**1 OCAK - 30 EYLÜL 2012 ARA HESAP DÖNEMİNE AİT
FİNANSAL TABLOLARA İLİŞKİN AÇIKLAYICI DİPNOTLAR**

(Para birimi aksi belirtilmedikçe Türk Lirası ("TL") olarak gösterilmiştir.)

4. Sigorta ve Finansal Riskin Yönetimi (Devamı)

Duyarlık Analizleri (Devamı)

ii. Kur riski

Şirket, döviz cinsinden alacak ve borçların Türk Lirası'na çevrilmesinden dolayı döviz kuru değişikliklerinden doğan kur riskine maruz kalmaktadır. Bu riskler, döviz pozisyonunun analiz edilmesi ile takip edilmektedir.

30 Eylül 2012 tarihi itibarıyla Euro, TL karşısında %10 oranında değer kazansaydı/kaybetseydi ve diğer tüm değişkenler sabit kalsaydı, Euro cinsinden alacak ve borçların çevrimi dolayısıyla oluşacak kur farkı zararı sonucu vergi öncesi zarar 899.040 TL (31 Aralık 2011: 56.095 TL yüksek/düşük) daha düşük/yüksek olacaktır.

30 Eylül 2012 tarihi itibarıyla ABD Doları, TL karşısında %10 oranında değer kazansaydı/kaybetseydi ve diğer tüm değişkenler sabit kalsaydı, ABD Doları cinsinden alacak ve borçların çevrimi dolayısıyla oluşacak kur farkı karı sonucu vergi öncesi zarar 186.778 TL (31 Aralık 2011: 965.690 TL düşük/yüksek) daha yüksek/düşük olacaktır.

30 Eylül 2012 ve 31 Aralık 2011 tarihleri itibarıyla Şirket'in döviz cinsinden satılmaya hazır finansal varlığı bulunmadığından, kur değişikliklerinin Şirket'in özsermaye hesapları arasında yer alan "Finansal varlıkların değerlemesi" hesabı üzerinde bir etkisi olmamaktadır.

Şirket'in 30 Eylül 2012 ve 31 Aralık 2011 tarihleri itibarıyla toplam döviz pozisyonu aşağıdaki gibidir;

30 Eylül 2012	ABD Doları	TL karşılığı	Euro	TL karşılığı	İngiliz Sterlini	TL karşılığı	Diğer para birimleri TL karşılığı	Toplam TL karşılığı
Nakit ve nakit benzeri değerler	327.138	583.842	1.218.357	2.812.576	27.572	79.783	-	3.476.201
Sigortacılık faaliyetlerinden alacaklar	9.436.904	16.842.042	4.224.217	9.751.605	54.749	158.420	17.796	26.769.863
Diğer alacaklar	-	-	-	-	-	-	-	-
Toplam aktifler	9.764.042	17.425.884	5.442.574	12.564.181	82.321	238.203	17.796	30.246.064
Sigortacılık faaliyetlerinden ve ortaklara borçlar	336.353	600.290	5.334.572	12.314.860	-	-	-	12.915.150
Diğer borçlar	-	-	1.273.754	2.940.462	1.081.697	3.130.000	-	6.070.462
Teknik Karşılıklar, net	10.474.239	18.693.373	(5.060.231)	(11.681.544)	48.052	139.042	-	7.150.871
Toplam pasifler	10.810.592	19.293.663	1.548.095	3.573.778	1.129.749	3.269.042	-	26.136.483
Yabancı para alacaklar (borçlar), net	(1.046.550)	(1.867.779)	3.894.479	8.990.403	(1.047.428)	(3.030.839)	17.796	4.109.581

31 Aralık 2011	ABD Doları	TL karşılığı	Euro	TL karşılığı	İngiliz Sterlini	TL karşılığı	Diğer para birimleri TL karşılığı	Toplam TL karşılığı
Nakit ve nakit benzeri değerler	2.524.655	4.768.821	820.071	2.004.090	4.630	13.506	-	6.786.417
Sigortacılık faaliyetlerinden alacaklar	12.132.262	22.916.629	5.856.527	14.312.181	561.591	1.638.161	17.387	38.884.358
Diğer alacaklar	4.500	8.500	-	-	-	-	-	8.500
Toplam aktifler	14.661.417	27.693.950	6.676.598	16.316.271	566.221	1.651.667	17.387	45.679.275
Sigortacılık faaliyetlerinden ve ortaklara borçlar	833.870	1.575.098	3.268.820	7.988.341	500	1.459	-	9.564.898
Diğer borçlar	-	-	1.273.754	3.112.801	1.036.742	3.024.178	-	6.136.979
Teknik Karşılıklar, net	8.715.098	16.461.949	2.363.566	5.776.082	65.152	190.048	-	22.428.079
Toplam pasifler	9.548.968	18.037.047	6.906.140	16.877.224	1.102.394	3.215.685	-	38.129.956
Yabancı para alacaklar (borçlar), net	5.112.449	9.656.903	(229.542)	(560.953)	(536.173)	(1.564.018)	17.387	7.549.319

**1 OCAK - 30 EYLÜL 2012 ARA HESAP DÖNEMİNE AİT
FİNANSAL TABLOLARA İLİŞKİN AÇIKLAYICI DİPNOTLAR**

(Para birimi aksi belirtilmedikçe Türk Lirası ("TL") olarak gösterilmiştir.)

4. Sigorta ve Finansal Riskin Yönetimi (Devamı)

Duyarlılık analizleri (Devamı)

iii. Fiyat riski

Şirket'in finansal varlıkları, Şirket'i fiyat riskine maruz bırakmaktadır. Şirket emtea fiyat riskine maruz değildir.

30 Eylül 2012 tarihi itibarıyla Şirket'in sabit faizli satılmaya hazır finansal varlıkları piyasa değerinden tutulmaktadır. Piyasa faiz oranları %1 oranında artsaydı/azalsaydı ve diğer tüm değişkenler sabit kalsaydı, ilgili döneme ait "Finansal varlıkların değerlemesi" hesabı üzerindeki etkisi 493.859 / 522.414 TL (31 Aralık 2011: 601.918 / 636.768 TL) daha azaltıcı / arttırıcı olacaktır.

Yukarıda açıklanan piyasa riskine ilişkin duyarlılık analizleri vergi öncesi hesaplanan etkileri yansıtmaktadır.

(b) Kredi riski

Finansal varlıkların mülkiyeti, karşı tarafın sözleşmenin şartlarını yerine getirmeme riskini taşır. Şirket'in kredi riski, nakit ve nakit benzerleri ile banka mevduatları, finansal varlıklar, sigortacılık yükümlülüklerindeki reasürans payları, reasürans şirketlerinden alacaklar ve sigortalılardan ve aracı kurumlardan olan prim alacaklarından kaynaklanmaktadır. Bu riskler, Şirket yönetimi tarafından karşı tarafa olan toplam kredi riski olarak görülmektedir.

Şirket kredi ve alacaklar olarak sınıflandırılan finansal varlıklarının ve sigorta faaliyetlerinden kaynaklanan alacaklarının (reasürans alacakları dahil) kredi riskini alınan teminat ve karşı taraf seçiminde uyguladığı prosedürler ile takip etmekte ve sınırlandırmaktadır. Bu alacaklar ile ilgili diğer açıklamalar 12 no'lu dipnotta verilmiştir.

Şirket'in kredi ve alacak grubu dışında kalan ve kredi riskine tabi finansal varlıkları genellikle devlet iç borçlanma senetleri, Türkiye'de yerleşik banka ve diğer finansal kurumlarda tutulan vadeli ve vadesiz mevduatı temsil etmekte ve bu alacaklar yüksek kredi riskine sahip olarak kabul edilmemektedir.

(c) Likidite riski

Şirket, sigorta sözleşmelerinden kaynaklanan yükümlülüklerin karşılanabilmesi için elinde bulunan nakit kaynakları kullanmaktadır. Likidite riski, makul bir maliyet dahilinde, borçların ödenmesi için yeterli nakdin bulunmaması riskidir. Yönetim, söz konusu borçların ödenmesine yetecek tutarda fon bulundurulmasıyla ilgili limitleri belirler.

Aşağıdaki tablo, Şirket'in finansal ve sigorta yükümlülüklerinin bilanço tarihi itibarıyla sözleşmeden kaynaklanan veya beklenen vadelerine kalan sürelerine göre dağılımını göstermektedir. Tabloda gösterilen tutarlar, sigorta ve reasürans şirketlerine borçlar dışında, iskonto edilmemiş değerlerdir.

	3 aya kadar	3 ay -1 yıl	1 yıl -5 yıl	Toplam
30 Eylül 2012				
Sigorta ve reasürans şirketlerine borçlar	7.040.554	5.146.651	-	12.187.205
	7.040.554	5.146.651	-	12.187.205

AVIVA SİGORTA A.Ş.

1 OCAK - 30 EYLÜL 2012 ARA HESAP DÖNEMİNE AİT FİNANSAL TABLOLARA İLİŞKİN AÇIKLAYICI DİPNOTLAR

(Para birimi aksi belirtilmedikçe Türk Lirası ("TL") olarak gösterilmiştir.)

4. Sigorta ve Finansal Riskin Yönetimi (Devamı)

Duyarlılık analizleri (Devamı)

iii. Likidite riski (Devamı)

Beklenen nakit akımları					
30 Eylül 2012	3 aya kadar	3 ay - 1 yıl	1 yıl - 5 yıl	5 yıldan uzun	Toplam
Kazanılmamış primler karşılığı - net (*)	13.646.148	117.412.464	9.617.365	1.877.890	142.553.867
Muallak hasar ve tazminat karşılığı - net (*)	42.640.469	52.403.227	79.120.073	6.261.611	180.425.380
Dengeleme karşılığı - net	-	-	-	22.903.044	22.903.044
Devam eden riskler karşılığı - net	-	-	20.502.126	-	20.502.126
	56.286.617	169.815.691	109.239.564	31.042.545	366.384.417

	3 aya kadar	3 ay - 1 yıl	1 yıl-5 yıl	Toplam
31 Aralık 2011				
Sigorta ve reasürans şirketlerine borçlar	4.789.776	1.861.209	-	6.650.985
	4.789.776	1.861.209	-	6.650.985

Beklenen nakit akımları					
31 Aralık 2011	3 aya kadar	3 ay - 1 yıl	1 yıl - 5 yıl	5 yıldan uzun	Toplam
Kazanılmamış primler karşılığı - net (*)	7.376.779	120.498.642	14.292.302	2.226.245	144.393.968
Muallak hasar ve tazminat karşılığı - net (*)	41.338.330	43.984.621	65.492.242	6.980.647	157.795.840
Dengeleme karşılığı - net	-	-	-	17.916.181	17.916.181
Devam eden riskler karşılığı - net	-	-	9.711.856	-	9.711.856
	48.715.109	164.483.263	89.496.400	27.123.073	329.817.845

(*) Bir yıldan uzun vadeli poliçeler üzerinden hesaplanan kazanılmamış primler karşılığı yukarıdaki tabloda bir yıldan uzun vadeli olarak gösterilmiştir.

Muallak hasar ve tazminat karşılığı ve kazanılmış primler karşılığının tamamını bilançoda kısa vadeli olarak sınıflandırılmıştır.

Şirket yukarıda belirtilen yükümlülükleri, aktifinde yer alan finansal varlıklar ve nakit ve nakit benzeri varlıklar ile karşılamayı öngörmektedir.

**1 OCAK - 30 EYLÜL 2012 ARA HESAP DÖNEMİNE AİT
FİNANSAL TABLOLARA İLİŞKİN AÇIKLAYICI DİPNOTLAR**

(Para birimi aksi belirtilmedikçe Türk Lirası ("TL") olarak gösterilmiştir.)

4. Sigorta ve Finansal Riskin Yönetimi (Devamı)

(c) Likidite riski (Devamı)

Finansal araçların makul değeri

Makul değer, finansal araçların, zorunlu bir satış veya tasfiye işlemi dışında gönüllü taraflar arasındaki bir cari işlemde, el değiştirebileceği bir tutar olup, eğer varsa teşkilatlanmış bir piyasada işlem gören fiyatı ile en iyi şekilde belirlenir.

Finansal araçların tahmini makul değerleri, Şirket tarafından mevcut piyasa bilgileri ve uygun değerlendirme yöntemleri kullanılarak tespit edilmektedir.

Aşağıdaki yöntem ve varsayımlar, makul değeri belirlenebilen finansal araçların makul değerinin tahmininde kullanılmıştır:

Finansal varlıklar

Yıl sonu kurlarıyla çevrilen dövize dayalı olan bakiyelerin makul değerlerinin, kayıtlı değerlerine yaklaştığı kabul edilmektedir. Nakit ve nakit benzerlerinin makul değerlerinin kısa vadeli olmaları dolayısıyla kayıtlı değerlerine yaklaştığı kabul edilmektedir. Esas faaliyetlerden alacakların kayıtlı değerinin ilgili şüpheli alacak karşılığının düşülmesinden sonra makul değerlerini gösterdiği tahmin edilmektedir. Borsaya kayıtlı olmayan satılmaya hazır finansal varlıkların ise maliyetleri, varsa, değer düşüklüğü çıkarılmış değerleri makul değerleri olarak kabul edilmektedir.

Finansal yükümlülükler

Esas faaliyetlerden borçlar ile diğer parasal borçların kayıtlı değerlerinin makul değerlerine yakın olduğu tahmin edilmektedir.

Sermaye yönetimi

Şirket'in sermayeyi yönetirken amaçları:

- Hazine Müsteşarlığı'nın gerekli gördüğü sermaye yeterliliği şartlarını yerine getirmek,
- Şirket'in işletmelerin devamlılığı ilkesi çerçevesinde varlığını sürdürmek ve faaliyetlerin devamını sağlayabilmek,
- Sigorta sözleşmelerini risk ile orantılı olarak fiyatlandırarak sermayedarlarına getiri sağlamaktır.

Şirket'in, finansal tabloların hazırlanma tarihi itibarıyla, sermaye yeterliliğinin ölçülmesine ilişkin yönetmelik çerçevesinde hesaplanan 30 Haziran 2012 tarihli asgari gerekli özsermayesi 99.944.365 TL (31 Aralık 2011: 88.676.799 TL)'dir. Bununla birlikte, 19 Ocak 2008 tarihinde yayımlanan Sigorta ve Reasürans ile Emeklilik Şirketlerinin Sermaye Yeterliliklerinin Ölçülmesine ve Değerlendirilmesine İlişkin Yönetmelik uyarınca 30 Haziran 2012 tarihi itibarıyla hesaplanan Şirket'in özsermayesi asgari olarak gerekli olan özsermayeden 3.226.175 TL (31 Aralık 2011: 5.380.950 TL) fazla durumdadır.

**1 OCAK - 30 EYLÜL 2012 ARA HESAP DÖNEMİNE AİT
FİNANSAL TABLOLARA İLİŞKİN AÇIKLAYICI DİPNOTLAR**

(Para birimi aksi belirtilmedikçe Türk Lirası ("TL") olarak gösterilmiştir.)

5. Bölüm Bilgileri

İşletme'nin "Faaliyetlere ilişkin karar almaya yetkili mercii"ye yaptığı faaliyet raporlamasına ilişkin bilgiler "TFRS 8 - Faaliyet Bölümleri" standardı kapsamında bu bölümde açıklanmıştır.

Raporlanacak alt faaliyet bölümlerinin belirlenmesinde üst yönetime verilen raporların yanı sıra, "TFRS 8 - Faaliyet Bölümleri" standardı kapsamında yer alan sayısal alt sınırlar da dikkate alınmış ve prim üretimi ve teknik karlılığına göre toplam tutarın %10'nundan fazlasını teşkil eden bölümler ayrı bir faaliyet bölümü olarak değerlendirilmiştir.

Şirket'in poliçe dağıtım kanalları, direkt satışları ve acente paylı satışlarından oluşmakta olup, toplam prim üretiminin %10'unu aşan büyük bir sigortalıya satışı bulunmamaktadır. Şirket faaliyetlerini Türkiye'de sürdürmektedir. Ana gelir kalemi poliçeler üzerinden alınan prim tutarıdır.

Şirket yönetiminin belirlediği faaliyet bölümleri 30 Eylül 2012 ve 31 Aralık 2011 tarihleri itibariyle aşağıdaki gibidir:

Yangın Sigortası

Bu sigorta ile yangının, yıldırımın, infilakın veya yangın ve infilak sonucu meydana gelen duman, buhar ve hararetin sigortalı mallarda doğrudan neden olacağı maddi zararlar, sigorta bedeline kadar temin olunmuştur.

Kara Araçları (Kasko) Sigortası

Bu sigorta ile Şirket, sigortalının, karayolunda kullanılabilen motorlu, motorsuz taşıtlardan, romörk veya karavanlar ile iş makinelerinden ve lastik tekerlekli traktörlerden doğan menfaatinin; aracın karayolunda kullanılabilen motorlu, motorsuz taşıtlarla müsademesi, gerek hareket gerek durma halinde iken sigortalının veya aracı kullananın iradesi dışında araca ani ve harici etkiler neticesinde sabit veya hareketli bir cismin çarpması veya aracın böyle bir cisme çarpması, devrilmesi, düşmesi, yuvarlanması gibi kazalar, üçüncü kişilerin kötü niyet veya muziplikle yaptıkları hareketler, aracın yanması, aracın çalınması veya çalınmaya teşebbüs edilmesi tehlikeleri dolayısıyla ihlali sonucu uğrayacağı maddi zararları temin eder. Bu sigorta Türkiye sınırları içinde geçerlidir.

Kara Araçları Sorumluluk (Zorunlu Trafik) Sigortası

Şirket, poliçede tanımlanan motorlu aracın işletilmesi sırasında, bir kimsenin ölümüne veya yaralanmasına veya bir şeyin zarara uğramasına sebebiyet vermiş olmasından dolayı, 2918 sayılı Karayolları Trafik Kanunu'na göre, işletene düşen hukuki sorumluluğu, zorunlu sigorta limitlerine kadar temin eder.

Araca bağlı olarak çekilmekte olan römork veya yarı römorkların (hafif römorklar dahil) veya çekilen bir aracın sebebiyet vereceği zararlar çekicinin sigortası kapsamındadır. Ancak, insan taşımada kullanılan römorklar bunlar için poliçede özel şartları belirtilecek ek bir sorumluluk sigortası sağlanmış olması kaydıyla teminata dahil olur.

Meydana gelen bir kazada zararın önlenmesi veya azaltılması amacıyla, sigorta ettirenin yapacağı makul ve zorunlu masraflar Şirket tarafından karşılanır. Bu sigorta işletenin (sigorta ettirenin) haksız taleplere karşı savunmasını da temin eder. Bu sigorta Türkiye sınırları içinde geçerlidir.

Genel Zararlar

Bu sigorta ile cam kırılmasının, hırsızlığın, makine kırılmasının, makine montajının, elektronik cihazların doğrudan neden olacağı maddi zararlar, sigorta bedeline kadar temin olunmuştur. Şirket "Faaliyetlere ilişkin karar almaya yetkili mercii"ye sunduğu bölüm raporlarını da "Sigorta ve Reasürans Şirketleri ile Emeklilik Şirketlerinin Finansal Raporlamaları Hakkında Yönetmelik" doğrultusunda, söz konusu yönetmelik ve TMSK tarafından açıklanan TMS ve TFRS ile Hazine Müsteşarlığı tarafından muhasebe ve finansal raporlama esaslarına ilişkin yayımlanan diğer yönetmelik, açıklama ve genelgeler çerçevesinde takip etmektedir.

Şirket, hayat dışı sigorta alanında sadece Türkiye'de faaliyet göstermektedir. Bu nedenle Şirket'in coğrafi bölümlere göre raporlaması bulunmamaktadır.

AVIVA SİGORTA A.Ş.

1 OCAK - 30 EYLÜL 2012 ARA HESAP DÖNEMİNE AİT FİNANSAL TABLOLARA İLİŞKİN AÇIKLAYICI DİPNOTLAR

(Para birimi aksi belirtilmedikçe Türk Lirası ("TL") olarak gösterilmiştir.)

5. Bölüm Bilgileri (Devamı)

1 Ocak - 30 Eylül 2012 hesap dönemine ait bölüm sonuçları:

	1 Ocak 2012 - 30 Eylül 2012					
	Yangın	Genel Zararlar	Kara Araçları	Sorumluluk	Diğer	Toplam
A- Hayat Disi Teknik Gelir	33.340.177	23.126.348	54.199.020	62.905.596	31.506.229	205.077.370
1- Yazılan Primler (Reasürör Payı Düşülmüş Olarak)	35.371.171	14.503.886	51.845.083	68.916.367	21.481.016	192.117.523
2- Kazanılmamış Primler Karşılığında Değişim	4.708.670	2.600.837	(1.483.840)	(5.022.868)	1.037.301	1.840.100
3- Devam Eden Riskler Karşılığında Değişim	(11.002.067)	3.537.936	-	(8.374.647)	5.048.508	(10.790.270)
4- Teknik Olmayan Bölümlerden Aktarılan	4.073.768	2.467.597	3.727.521	6.999.740	3.785.283	21.053.909
5- Tahakkük Eden Rütce ve Sovtaji Gelirleri (Reasürör Payı ve Devreden Kısım Düşülmüş Olarak) (+/-)	188.635	16.092	110.256	387.004	154.121	856.108
B-Hayat Disi Teknik Gider (-)	(68.129.486)	(17.412.208)	(55.354.269)	(98.130.406)	(10.211.403)	(249.237.772)
1- Ödenen Hasarlar (Reasürör Payı Düşülmüş Olarak)	(38.988.159)	(9.098.386)	(37.506.804)	(48.380.202)	(7.646.148)	(141.619.699)
2- Muallak Hasarlar Karşılığında Değişim	(7.766.599)	(1.398.699)	(2.274.969)	(17.939.829)	6.750.555	(22.629.541)
3- Bonus ve İndirimler Karşılığında Değişim	-	-	-	-	-	-
4- Diğer Teknik Karşılıklarda Değişim	(3.648.236)	(557.980)	(592.356)	-	(188.291)	(4.986.863)
5- Faaliyet Giderleri (-)	(17.726.492)	(6.357.143)	(14.980.140)	(30.613.287)	(9.633.384)	(79.310.446)
6- Matematik Karşılıklarda Değişim	-	-	-	-	505.865	505.865
7- Diğer Teknik Giderler (-)	-	-	-	(1.197.088)	-	(1.197.088)
C- Teknik Bölüm Dengesi	(34.789.309)	5.714.140	(1.155.249)	(35.224.810)	21.294.826	(44.160.402)
Yatırım gelirleri	-	-	-	-	21.010.443	21.010.443
Yatırım giderleri	-	-	-	-	(24.444.768)	(24.444.768)
Karşılık gideri	-	-	-	-	349.917	349.917
Amortisman gideri	-	-	-	-	(652.807)	(652.807)
Ertelenmiş vergi geliri/(gideri)	-	-	-	-	9.560.744	9.560.744
Reeskont gideri	-	-	-	-	344.790	344.790
Diğer gelir ve karlar	-	-	-	-	171.739	171.739
Diğer gider ve zararlar	-	-	-	-	(132.404)	(132.404)
Dönem vergi gideri	-	-	-	-	-	-
Net dönem karı/(zararı)	(34.789.309)	5.714.140	(1.155.249)	(35.224.810)	21.294.826	(37.952.748)

AVIVA SİGORTA A.Ş.

1 OCAK - 30 EYLÜL 2012 ARA HESAP DÖNEMİNE AİT FİNANSAL TABLOLARA İLİŞKİN AÇIKLAYICI DİPNOTLAR

(Para birimi aksi belirtilmedikçe Türk Lirası ("TL") olarak gösterilmiştir.)

5. Bölüm Bilgileri (Devamı)

1 Ocak - 30 Eylül 2011 hesap dönemine ait bölüm sonuçları:

	1 Ocak 2011 - 30 Eylül 2011					
	Yangın	Genel Zararlar	Kara Araçları	Sorumluluk	Diğer	Toplam
A- Hayat Disi Teknik Gelir	30.593.378	13.864.591	43.896.317	69.390.657	18.340.118	176.085.061
1- Yazılan Primler (Reasürör Payı Düşülmüş Olarak)	28.287.798	14.223.797	45.547.186	53.218.390	20.038.153	161.315.324
2- Kazanılmamış Primler Karşılığında Değişim	1.459.437	1.369.190	(6.042.331)	5.600.802	461.303	2.848.401
3- Devam Eden Riskler Karşılığında Değişim	-	(3.262.179)	-	314.802	(6.204.394)	(9.151.771)
4- Teknik Olmayan Bölümden Aktarılan	717.334	1.533.960	3.707.259	3.656.198	3.639.264	13.254.015
5- Tahakkuk Eden Rücu ve Sovtjaj Gelirleri (Reasürör Payı ve Devreden Kısım Düşülmüş Olarak) (+/-)	128.809	(177)	684.203	789.939	405.792	2.008.566
6- Diğer Teknik Gelirler (Reasürör Payı Düşülmüş Olarak)	-	-	-	5.810.526	-	5.810.526
B-Hayat Disi Teknik Gider (-)	(40.265.827)	(22.131.585)	(44.967.658)	(76.830.753)	(24.035.075)	(208.230.898)
1- Ödenen Hasarlar (Reasürör Payı Düşülmüş Olarak)	(16.703.581)	(9.671.153)	(29.615.159)	(64.729.753)	(4.521.934)	(125.241.580)
2- Muallak Hasarlar Karşılığında Değişim	(6.475.586)	(6.768.885)	(3.362.951)	15.801.484	(10.976.699)	(11.782.637)
3- Bonus ve İndirimler Karşılığında Değişim	-	-	-	-	-	-
4- Diğer Teknik Karşılıklarda Değişim	(3.215.516)	(268.961)	(363.911)	-	(168.745)	(4.017.133)
5- Faaliyet Giderleri (-)	(13.871.144)	(5.422.586)	(11.625.637)	(27.902.484)	(8.688.648)	(67.510.499)
6- Matematik Karşılıklarda Değişim	-	-	-	-	320.951	320.951
7- Diğer Teknik Giderler (-)	-	-	-	-	-	-
C- Teknik Bölüm Dengesi	(9.672.449)	(8.266.994)	(1.071.341)	(7.440.096)	(5.694.957)	(32.145.837)
Yatırım gelirleri	-	-	-	-	21.595.646	21.595.646
Yatırım giderleri	-	-	-	-	(19.358.057)	(19.358.057)
Karşılık gideri	-	-	-	-	662.555	662.555
Amortisman gideri	-	-	-	-	(877.572)	(877.572)
Ertelenmiş vergi geliri/(gideri)	-	-	-	-	4.059.908	4.059.908
Reeskont gideri	-	-	-	-	(272.671)	(272.671)
Diğer gelir ve zararlar	-	-	-	-	386.685	386.685
Dönem vergi gideri	-	-	-	-	(222.272)	(222.272)
Net dönem karı/(zararı)	(9.672.449)	(8.266.994)	(1.071.341)	(7.440.096)	(5.694.957)	(26.171.615)

AVIVA SİGORTA A.Ş.

1 OCAK - 30 EYLÜL 2012 ARA HESAP DÖNEMİNE AİT FİNANSAL TABLOLARA İLİŞKİN AÇIKLAYICI DİPNOTLAR

(Para birimi aksi belirtilmedikçe Türk Lirası ("TL") olarak gösterilmiştir.)

6. Maddi Duran Varlıklar

6.1 Dönemin tüm amortisman giderleri ile itfa ve tükenme payları: 652.807 TL (1 Temmuz – 30 Eylül 2012: 216.018 TL), (1 Ocak - 30 Eylül 2011: 877.572 TL), (1 Temmuz - 30 Eylül 2011: 234.676 TL).

6.1.1 Amortisman giderleri: 386.363 TL (1 Temmuz – 30 Eylül 2012: 133.485 TL), (1 Ocak - 30 Eylül 2011: 391.877 TL), (1 Temmuz - 30 Eylül 2011: 142.814 TL).

6.1.2 İtfa ve tükenme payları: 266.444 TL (1 Temmuz – 30 Eylül 2012: 82.533 TL), (1 Ocak - 30 Eylül 2011: 485.695 TL), (1 Temmuz - 30 Eylül 2011: 91.862 TL).

6.2 Amortisman hesaplama yöntemleri ile bu yöntemlerde yapılan değişikliklerin dönemin amortisman giderlerinde meydana getirdiği artış (+) veya azalış (-): Yoktur, (30 Eylül 2011: Yoktur).

6.3 Cari dönemde duran varlık hareketleri:

6.3.1 Satın alınan, imal veya inşa edilen maddi duran varlıkların maliyeti: 588.808 TL (1 Temmuz – 30 Eylül 2012: 352.493 TL), (1 Ocak - 30 Eylül 2011: 468.576 TL), (1 Temmuz - 30 Eylül 2011: 175.405 TL).

6.3.2 Satılan veya hurdaya ayrılan maddi duran varlık maliyeti: 469.944 TL (1 Temmuz – 30 Eylül 2012: 21.968 TL), (1 Ocak - 30 Eylül 2011: 158.351 TL), (1 Temmuz - 30 Eylül 2011: 138.388 TL).

6.3.3 Cari dönemde ortaya çıkan değerlendirme artışları:

6.3.3.1 Varlık maliyetlerinde (+): Yoktur (1 Temmuz – 30 Eylül 2012: Yoktur), (1 Ocak - 30 Eylül 2011: Yoktur), (1 Temmuz - 30 Eylül 2011: Yoktur).

6.3.3.2 Birikmiş amortismanlarda (-): Yoktur (1 Temmuz – 30 Eylül 2012: Yoktur), (1 Ocak - 30 Eylül 2011: Yoktur), (1 Temmuz - 30 Eylül 2011: Yoktur).

6.3.4 Yapılmakta olan yatırımların niteliği, toplam tutarı, başlangıç ve bitiş tarihi ve tamamlama derecesi: Yoktur (1 Temmuz – 30 Eylül 2012: Yoktur), (1 Ocak - 30 Eylül 2011: Yoktur), (1 Temmuz - 30 Eylül 2011: Yoktur).

Maddi duran varlık hareket tablosu:

	<u>1 Ocak 2012</u>	<u>Girişler</u>	<u>Çıkışlar</u>	<u>30 Eylül 2012</u>
Maliyet:				
Demirbaş ve tesisatlar	4.332.084	251.069	(218.513)	4.364.640
Motorlu taşıtlar	316.030	-	(228.725)	87.305
Kiralama yoluyla edinilmiş maddi varlıklar	2.112.114	-	(21.968)	2.090.146
Diğer maddi varlıklar (Özel maliyet bedelleri)	1.272.177	337.739	(738)	1.609.178
Toplam maliyet	8.032.405	588.808	(469.944)	8.151.269
Birikmiş amortisman:				
Demirbaş ve tesisatlar	(3.385.528)	(332.513)	216.832	(3.501.209)
Motorlu taşıtlar	(296.224)	(8.102)	228.725	(75.601)
Kiralama yoluyla edinilmiş maddi varlıklar	(2.107.328)	(4.786)	21.968	(2.090.146)
Diğer maddi varlıklar (Özel maliyet bedelleri)	(1.232.127)	(40.962)	739	(1.272.350)
Toplam birikmiş amortisman	(7.021.207)	(386.363)	468.264	(6.939.306)
Net kayıtlı değer	1.011.198			1.211.963

AVIVA SİGORTA A.Ş.

1 OCAK - 30 EYLÜL 2012 ARA HESAP DÖNEMİNE AİT FİNANSAL TABLOLARA İLİŞKİN AÇIKLAYICI DİPNOTLAR

(Para birimi aksi belirtilmedikçe Türk Lirası ("TL") olarak gösterilmiştir.)

6. Maddi Duran Varlıklar (Devamı)

6.3 Cari dönemde duran varlık hareketleri (Devamı):

	<u>1 Ocak 2011</u>	<u>Girisler</u>	<u>Çıkışlar</u>	<u>30 Eylül 2011</u>
Maliyet:				
Demirbaş ve tesisatlar	3.866.872	445.760	(16.539)	4.296.093
Motorlu taşıtlar	472.642	-	(132.271)	340.371
Kiralama yoluyla edinilmiş maddi varlıklar	2.121.655	-	(9.541)	2.112.114
Diğer maddi varlıklar (Özel maliyet bedelleri dahil)	1.248.694	22.816	-	1.271.510
Toplam maliyet	7.709.863	468.576	(158.351)	8.020.088
Birikmiş amortisman:				
Demirbaş ve tesisatlar	(2.985.811)	(302.595)	16.539	(3.271.867)
Motorlu taşıtlar	(422.983)	(23.167)	132.271	(313.879)
Kiralama yoluyla edinilmiş maddi varlıklar	(2.078.500)	(31.338)	9.540	(2.100.298)
Diğer maddi varlıklar (Özel maliyet bedelleri dahil)	(1.186.112)	(34.777)	-	(1.220.889)
Toplam birikmiş amortisman	(6.673.406)	(391.877)	158.350	(6.906.933)
Net kayıtlı değer	1.036.457			1.113.155

Şirket'in finansal kiralama işlemlerinde kiracı olarak edindiği maddi duran varlıklar aşağıdaki gibidir:

	<u>30 Eylül 2012</u>	<u>31 Aralık 2011</u>
Maliyet-Aktifleştirilmiş finansal kiralama sözleşmeleri	2.090.146	2.112.114
Birikmiş amortisman	(2.090.146)	(2.107.328)
Net kayıtlı değer	-	4.786

7. Yatırım Amaçlı Gayrimenkuller

Yoktur (31 Aralık 2011: Yoktur).

8. Maddi Olmayan Duran Varlıklar

	<u>1 Ocak 2012</u>	<u>Girisler</u>	<u>Çıkışlar</u>	<u>30 Eylül 2012</u>
Maliyet:				
Haklar	8.065.318	35.329	-	8.100.647
Maddi Olmayan Varlıklara İlişkin Avanslar (*)	-	2.447.596	-	2.447.596
Toplam maliyet	8.065.318	2.482.925	-	10.548.243
Birikmiş amortisman:				
Haklar	(7.444.434)	(266.444)	-	(7.710.878)
Toplam maliyet	(7.444.434)	(266.444)	-	(7.710.878)
Net defter değeri	620.884	2.216.481	-	2.837.365

(*) Bilgi teknolojileri sistem ve altyapı değişikliklerine istinaden Şirket tarafından 1 Ocak – 30 Eylül 2012 döneminde verilen avans tutarlarıdır.

	<u>1 Ocak 2010</u>	<u>Girisler</u>	<u>Çıkışlar</u>	<u>30 Eylül 2011</u>
Maliyet:				
Haklar	7.766.021	188.332	-	7.954.353
Toplam maliyet	7.766.021	188.332	-	7.954.353
Birikmiş amortisman:				
Haklar	(6.859.872)	(485.695)	-	(7.345.567)
Toplam maliyet	(6.859.872)	(485.695)	-	(7.345.567)
Net defter değeri	906.149	(297.363)	-	608.786

AVIVA SİGORTA A.Ş.

1 OCAK - 30 EYLÜL 2012 ARA HESAP DÖNEMİNE AİT FİNANSAL TABLOLARA İLİŞKİN AÇIKLAYICI DİPNOTLAR

(Para birimi aksi belirtilmedikçe Türk Lirası ("TL") olarak gösterilmiştir.)

9. İştiraklerdeki Yatırımlar

Şirket'in, özsermaye muhasebesi yöntemine göre kayıtlarına yansıttığı iştiraki bulunmamaktadır (31 Aralık 2011: Yoktur).

10. Reasürans Varlıkları

	<u>30 Eylül 2012</u>	<u>31 Aralık 2011</u>
Muallak hasar ve tazminat karşılığı reasürör payı (17 no'lu dipnot)	62.824.551	36.419.947
Kazanılmamış primler karşılığı reasürör payı (17 no'lu dipnot)	22.804.899	18.976.425
Reasürör şirketlere borçlar (19 no'lu dipnot)	12.187.205	6.650.985
Sigorta ve reasürör şirketlerinden alacaklar (12.1 no'lu dipnot)	676.475	1.511.231
Sigorta ve reasürans şirketlerinden alınan depolar (19 no'lu dipnot)	(2.347)	(2.347)
Rücu ve sovtaj alacakları reasürör payı (12.1 no'lu dipnot)	(339.550)	(296.902)
Devam eden riskler karşılığı reasürör payı (17 no'lu dipnot)	2.244.724	1.819.962
Toplam reasürans varlıkları/(yükümlülükleri)	100.395.957	65.079.301

	<u>1 Ocak - 30 Eylül 2012</u>	<u>1 Temmuz - 30 Eylül 2012</u>	<u>1 Ocak - 30 Eylül 2011</u>	<u>1 Temmuz - 30 Eylül 2011</u>
Reasürans Gelirleri/(Giderleri)				
Ödenen tazminat reasürör payı	10.989.292	3.210.515	38.902.329	4.533.377
Reasürörlerden alınan komisyonlar (32 no'lu dipnot)	3.839.879	1.211.538	2.814.047	1.130.190
Muallak hasar ve tazminat karşılığı değişiminde reasürör payı	26.404.604	17.361.270	(223.453)	9.771.189
Kazanılmamış primler karşılığı değişiminde reasürör payı (17 no'lu dipnot)	3.828.474	(2.010.831)	6.036.216	4.274.955
Reasürörlere devredilen primler (24 no'lu dipnot)	(59.454.603)	(17.007.068)	(46.897.624)	(20.485.803)
Toplam reasürans geliri/(gideri)	(14.392.354)	2.765.424	631.515	(776.092)

Reasürans sözleşmeleri ile ilgili detaylı açıklamalar 2.14 no'lu dipnotta yapılmıştır.

AVIVA SİGORTA A.Ş.

1 OCAK - 30 EYLÜL 2012 ARA HESAP DÖNEMİNE AİT FİNANSAL TABLOLARA İLİŞKİN AÇIKLAYICI DİPNOTLAR

(Para birimi aksi belirtilmedikçe Türk Lirası ("TL") olarak gösterilmiştir.)

11. Finansal Varlıklar

11.1 Kuruluşun faaliyetlerine uygun, sunulan kalemlerin alt sınıflamaları:

	30 Eylül 2012		
	Bloke	Bloke olmayan	Toplam
<i>Satılmaya hazır finansal varlıklar</i>			
Devlet tahvili (*)	34.830.425	19.546.128	54.376.553
Özel sektör tahvili	-	16.077.318	16.077.318
<i>Alım satım amaçlı finansal varlıklar</i>			
<i>varlıklar</i>			
Hisse senetleri	-	355.811	355.811
Yatırım fonları	-	12.213.047	12.213.047
Toplam	34.830.425	48.192.304	83.022.729

	31 Aralık 2011		
	Bloke	Bloke olmayan	Toplam
<i>Satılmaya hazır finansal varlıklar</i>			
Devlet tahvili (*)	29.283.175	43.692.421	72.975.596
Özel sektör tahvili	-	3.354.400	3.354.400
<i>Alım satım amaçlı finansal varlıklar</i>			
<i>varlıklar</i>			
Hisse senetleri	-	15.456	15.456
Yatırım fonları	-	3.376.195	3.376.195
Toplam	29.283.175	50.438.472	79.721.647

(*) Satılmaya hazır finansal varlıklar portföyünde bulunan devlet tahvillerinin ağırlıklı faiz oranı yıllık % 10,44 (31 Aralık 2011: %9,49), özel sektör tahvillerinin ağırlıklı faiz oranı ise yıllık % 10,34 (31 Aralık 2011: % 10,92)'dir.

Şirket'in yabancı para satılmaya hazır finansal varlığı bulunmamaktadır (31 Aralık 2011: Yoktur).

	30 Eylül 2012	31 Aralık 2011
Kredi ve alacaklar (12 no'lu dipnot)	100.702.104	104.417.227
	100.702.104	104.417.227

11.2 Yıl içinde ihraç edilen hisse senedi dışındaki menkul kıymetler: Yoktur (31 Aralık 2011: Yoktur).

11.3 Yıl içinde itfa edilen borçlanmayı temsil eden menkul kıymetler: Yoktur (31 Aralık 2011: Yoktur).

AVIVA SİGORTA A.Ş.

1 OCAK - 30 EYLÜL 2012 ARA HESAP DÖNEMİNE AİT FİNANSAL TABLOLARA İLİŞKİN AÇIKLAYICI DİPNOTLAR

(Para birimi aksi belirtilmedikçe Türk Lirası ("TL") olarak gösterilmiştir.)

11. Finansal Varlıklar (Devamı)

11.4 Bilançoda maliyet bedeli üzerinden gösterilmiş menkul kıymetlerin ve finansal duran varlıkların borsa rayiçlerine göre, borsa rayiçleri üzerinden gösterilmiş menkul kıymetlerin ve finansal duran varlıkların maliyet bedellerine göre değerlerini gösteren bilgi:

	<u>30 Eylül 2012</u>		<u>31 Aralık 2011</u>	
	Maliyet değeri	Kayıtlı değer (Makul Değer)	Maliyet değeri	Kayıtlı değer (Makul Değer)
Satılmaya hazır finansal varlıklar				
Devlet tahvili	50.782.727	54.376.553	68.926.573	72.975.596
Özel sektör tahvili	15.322.537	16.077.318	3.336.970	3.354.400
Alım satım amaçlı finansal varlıklar				
Yatırım fonu	12.159.358	12.213.047	4.146.664	3.376.195
Hisse senedi	384.510	355.811	29.510	15.456
Toplam	78.649.132	83.022.729	76.439.717	79.721.647

11.5 Menkul kıymetler ve bağlı menkul kıymetler grubu içinde yer alıp işletmenin ortakları, iştirakleri ve bağlı ortaklıklar tarafından çıkarılmış bulunan menkul kıymet tutarları ve bunları çıkaran ortaklıklar: Yoktur (31 Aralık 2011: Yoktur).

11.6 Uzun vadeli finansal varlıklarda son üç yılda meydana gelen değer artışları: Yoktur (31 Aralık 2011: Yoktur).

11.7 - 11.9 Finansal varlıklara ilişkin diğer açıklamalar:

Satılmaya hazır ve alım satım amaçlı finansal varlıklardan cari dönem içinde elde edilen faiz geliri ve gerçekleşen makul değer farkları 5.861.364 TL (1 Ocak - 30 Eylül 2011: 4.281.902 TL) olup gelir tablosunda yatırım gelirleri altında muhasebeleştirilmiştir. Dönem sonu itibarıyla gerçekleşmeyen makul değer artışı 1.305.507 TL (1 Ocak - 30 Eylül 2011: makul değer azalışı 783.196 TL) tutarında olup özsermayede ilgili hesap kalemi altında kayıtlara yansıtılmıştır (15 no'lu dipnot).

AVIVA SİGORTA A.Ş.

1 OCAK - 30 EYLÜL 2012 ARA HESAP DÖNEMİNE AİT FİNANSAL TABLOLARA İLİŞKİN AÇIKLAYICI DİPNOTLAR

(Para birimi aksi belirtilmedikçe Türk Lirası ("TL") olarak gösterilmiştir.)

11. Finansal Varlıklar (Devamı)

11.7 - 11.9 Finansal varlıklara ilişkin diğer açıklamalar (Devamı):

Finansal varlıkların vade analizi aşağıdaki gibidir:

	30 Eylül 2012						Toplam
	Vadesiz	0 - 3 ay	3 - 6 ay	6 ay - 1 yıl	1-3 yıl	3 yıldan uzun	
Devlet tahvili	-	5.957.580	10.280.418	31.549.955	5.439.850	1.148.750	54.376.553
Özel sektör tahvili	-	14.980.650	-	1.096.668	-	-	16.077.318
Yatırım fonları	12.213.047	-	-	-	-	-	12.213.047
Hisse senedi	355.811	-	-	-	-	-	355.811
Toplam	12.568.858	20.938.230	10.280.418	32.646.623	5.439.850	1.148.750	83.022.729

	31 Aralık 2011						Toplam
	Vadesiz	0 - 3 ay	3 - 6 ay	6 ay - 1 yıl	1-3 yıl	3 yıldan uzun	
Devlet tahvili	-	29.283.175	12.346.012	3.086.170	22.213.889	6.046.350	72.975.596
Özel sektör tahvili	-	-	-	3.354.400	-	-	3.354.400
Yatırım fonları	3.376.195	-	-	-	-	-	3.376.195
Hisse senedi	15.456	-	-	-	-	-	15.456
Toplam	3.391.651	29.283.175	12.346.012	6.440.570	22.213.889	6.046.350	79.721.647

12. Krediler ve Alacaklar

12.1 Alacakların, ticari müşterilerden olan alacaklar, ilgili taraflardan olan alacaklar, peşin ödemeler için (gelecek aylara, yıllara ait ödemeler) ve diğerleri biçiminde sınıflanması:

	30 Eylül 2012	31 Aralık 2011
Sigortacılık faaliyetlerinden alacaklar		
Aracıardan alacaklar	75.321.522	79.420.115
Sigortalılardan alacaklar	4.235.292	5.466.042
Rücu ve sovtaj alacakları	4.618.965	3.720.209
Sigorta ve reasürans şirketlerinden alacaklar	676.475	1.511.231
Banka garantili kredi kartı alacakları	15.653.434	14.381.707
	100.505.688	104.499.304
Esas faaliyetlerden kaynaklanan kanuni takipteki alacaklar	8.811.014	9.055.019
Esas faaliyetlerden alacaklar - brüt	109.316.702	113.554.323
Esas faaliyetlerden kaynaklanan kanuni takipteki alacaklar karşılığı	(7.390.850)	(7.447.720)
Sigortacılık faaliyetlerinden alacaklar karşılığı	(1.223.748)	(1.689.376)
Vadesi gelmiş bulunan ve henüz vadesi gelmemiş alacaklar için ayrılan şüpheli alacaklar karşılığı tutarları	(8.614.598)	(9.137.096)
Esas faaliyetlerden alacaklar - net	100.702.104	104.417.227

AVIVA SİGORTA A.Ş.

1 OCAK - 30 EYLÜL 2012 ARA HESAP DÖNEMİNE AİT FİNANSAL TABLOLARA İLİŞKİN AÇIKLAYICI DİPNOTLAR

(Para birimi aksi belirtilmedikçe Türk Lirası ("TL") olarak gösterilmiştir.)

12. Krediler ve Alacaklar (Devamı)

12.1 Alacakların, ticari müşterilerden olan alacaklar, ilgili taraflardan olan alacaklar, peşin ödemeler için (gelecek aylara, yıllara ait ödemeler) ve diğerleri biçiminde sınıflanması (Devamı):

Rücu ve sovtaj alacaklarının detayı aşağıdaki gibidir:

	30 Eylül 2012	31 Aralık 2011
Rücu ve sovtaj alacakları (brüt)	4.618.965	3.720.209
Rücu ve sovtaj alacakları (reasürör payı)	(339.550)	(296.902)
Rücu ve sovtaj alacakları, net	4.279.415	3.423.307

12.2 İşletmenin ortaklar, iştirakler ve bağlı ortaklıklarla olan alacak - borç ilişkisi:

İlişkili taraflar ile olan işlem ve bakiyeler 45 no'lu dipnotta detay olarak açıklanmıştır.

12.3 Alacaklar için alınmış olan ipotek ve diğer teminatların toplam tutarı:

Alınan garanti ve teminatların detayı aşağıda yer almaktadır:

	30 Eylül 2012			Toplam
	ABD Doları	Euro	TL	
Alınan garanti ve teminatlar				
İpotekler	-	-	25.212.175	25.212.175
Alınan çekler	36.586	-	11.196.579	11.233.165
Alınan teminat mektupları	-	-	9.717.193	9.717.193
Alınan senetler	-	-	5.290.522	5.290.522
Kamu borçlanma senetleri	-	-	166.673	166.673
Nakit teminatlar	54.205	5.771	92.384	152.360
Toplam	90.791	5.771	51.675.526	51.772.088

	31 Aralık 2011			Toplam
	ABD Doları	Euro	TL	
Alınan garanti ve teminatlar				
İpotekler	-	-	27.062.675	27.062.675
Alınan çekler	38.722	-	11.060.585	11.099.307
Alınan teminat mektupları	-	-	5.309.620	5.309.620
Alınan senetler	-	-	4.652.972	4.652.972
Kamu borçlanma senetleri	-	-	179.448	179.448
Nakit teminatlar	78.148	6.110	56.945	141.203
Toplam	116.870	6.110	48.322.245	48.445.225

AVIVA SİGORTA A.Ş.

1 OCAK - 30 EYLÜL 2012 ARA HESAP DÖNEMİNE AİT FİNANSAL TABLOLARA İLİŞKİN AÇIKLAYICI DİPNOTLAR

(Para birimi aksi belirtilmedikçe Türk Lirası ("TL") olarak gösterilmiştir.)

12. Krediler ve Alacaklar (Devamı)

12.4 Yabancı paralarla temsil edilen ve kur garantisi olmayan alacak ve borçlar ile aktifte mevcut yabancı paraların ayrı ayrı tutarları ve TL'ye dönüştürme kurları:

30 Eylül 2012			
Döviz cinsi	Döviz tutarı	Kur	TL tutarı
ABD Doları	9.436.904	1,7847	16.842.042
Euro	4.224.217	2,3085	9.751.605
GBP	54.749	2,8936	158.420
CHF	9.067	1,9055	17.277
JPY	22.620	0,0230	519
			26.769.863
31 Aralık 2011			
Döviz cinsi	Döviz tutarı	Kur	TL tutarı
ABD Doları	12.132.262	1,8889	22.916.629
Euro	5.856.527	2,4438	14.312.181
GBP	561.591	2,9170	1.638.161
CHF	8.534	2,0062	17.121
JPY	2.543	0,0234	60
CAD	110	1,8509	206
			38.884.358

12.5 - 12.7 Krediler ve alacaklara ilişkin diğer açıklamalar:

Sigortacılık faaliyetlerinden alacakların vade analizi aşağıdaki gibidir:

	<u>30 Eylül 2012</u>	<u>31 Aralık 2011</u>
Vadesi geçmiş	4.484.798	5.384.891
0-90 gün	37.352.636	36.409.283
91-180 gün	37.228.312	38.939.300
181-270 gün	13.094.285	15.313.390
271-360 gün	3.416.980	3.931.480
360 günden fazla	309.711	800.751
95.886.723		100.779.095
Rücu alacakları (brüt)	4.618.965	3.720.209
Toplam	100.505.688	104.499.304

Aracılardan ve sigortalılardan alacaklar karşılığı hareket tablosu aşağıdaki gibidir:

	<u>2012</u>	<u>2011</u>
Dönem başı - 1 Ocak	1.689.376	1.727.495
Dönem içindeki girişler	461.459	336.387
Serbest bırakılan karşılık	(927.087)	(1.596.093)
Dönem sonu 30 Eylül	1.223.748	467.789

AVIVA SİGORTA A.Ş.

1 OCAK - 30 EYLÜL 2012 ARA HESAP DÖNEMİNE AİT FİNANSAL TABLOLARA İLİŞKİN AÇIKLAYICI DİPNOTLAR

(Para birimi aksi belirtilmedikçe Türk Lirası ("TL") olarak gösterilmiştir.)

12. Krediler ve Alacaklar (Devamı)

12.5 - 12.7 Krediler ve alacaklara ilişkin diğer açıklamalar (Devamı):

Esas faaliyetlerden kaynaklanan şüpheli alacaklar karşılığının hareket tablosu aşağıdaki gibidir:

	<u>2012</u>	<u>2011</u>
Dönem başı - 1 Ocak	7.447.720	6.851.052
Dönem içindeki girişler	286.173	1.427.088
Tahsilat	(343.043)	(405.943)
Serbest bırakılan karşılık	-	(414.574)
Dönem sonu 30 Eylül	7.390.850	7.457.623

Vadesini geçmiş ancak karşılık ayrılmayan sigortalılardan ve acentelerden alacaklar:

	<u>30 Eylül 2012</u>	<u>31 Aralık 2011</u>
3 aya kadar	3.294.627	2.615.723
3-6 ay arası	518.479	1.217.329
6 ay ve üzeri	671.692	1.551.839
Toplam	4.484.798	5.384.891

Vadesini geçmiş ancak karşılık ayrılmayan sigortalılardan ve acentelerden alacaklar için alınan garantiler aşağıdaki gibidir:

	<u>30 Eylül 2012</u>	<u>31 Aralık 2011</u>
İpotek	2.196.000	3.102.500
Teminat mektubu	670.750	318.500
Hazine Bonosu	1.888	39.738
Senet	35.000	35.000
Nakit	15.871	7.442
Toplam	2.919.509	3.503.180

13. Türev Finansal Araçlar

Yoktur (31 Aralık 2011: Yoktur).

AVIVA SİGORTA A.Ş.

1 OCAK - 30 EYLÜL 2012 ARA HESAP DÖNEMİNE AİT FİNANSAL TABLOLARA İLİŞKİN AÇIKLAYICI DİPNOTLAR

(Para birimi aksi belirtilmedikçe Türk Lirası ("TL") olarak gösterilmiştir.)

14. Nakit ve Nakit Benzerleri

30 Eylül 2012 ve 31 Aralık 2011 tarihlerinde sona eren yıllara ait nakit akış tablosuna esas teşkil eden nakit ve nakit benzerleri 2.12 no'lu dipnotta açıklanmış olup Şirket'in banka mevduatlarının detayı aşağıda yer almaktadır:

	<u>30 Eylül 2012</u>	<u>31 Aralık 2011</u>
Kasa	6.441	-
Banka mevduatları	195.188.386	172.542.578
Banka Garantili ve Üç Aydan Kısa Vadeli Kredi Kartı Alacakları	34.462.397	34.107.998
Toplam	229.657.224	206.650.576
Yabancı para mevduatlar		
- vadesiz mevduatlar	767.777	366.151
- vadeli mevduatlar	2.708.424	6.419.847
	3.476.202	6.785.998
TL mevduatlar		
- vadesiz mevduatlar	2.390.934	1.229.122
- vadeli mevduatlar	189.321.250	164.527.458
	191.712.184	165.756.580
Toplam banka mevduatları	195.188.386	172.542.578

(*) Şirket'in, 30 Eylül 2012 tarihi itibarıyla Hazine Müsteşarlığı lehine bloke edilmiş vadeli ve vadesiz mevduatı bulunmamaktadır (31 Aralık 2011: Yoktur).

Vadeli mevduatların yıllık ağırlıklı ortalama faiz oranları:

	<u>30 Eylül 2012</u>	<u>31 Aralık 2011</u>
	(%)	(%)
TL	9,8	11,51
ABD Doları	1,45	1,25
Euro	1,35	1,05

AVIVA SİGORTA A.Ş.

1 OCAK - 30 EYLÜL 2012 ARA HESAP DÖNEMİNE AİT FİNANSAL TABLOLARA İLİŞKİN AÇIKLAYICI DİPNOTLAR

(Para birimi aksi belirtilmedikçe Türk Lirası ("TL") olarak gösterilmiştir.)

14. Nakit ve Nakit Benzerleri (Devamı)

Yabancı para vadeli (*) ve vadesiz mevduatlar:

	30 Eylül 2012			
	Yabancı para		TL	
	Vadeli	Vadesiz	Vadeli	Vadesiz
Euro	1.065.006	153.351	2.458.565	354.011
ABD Doları	140.001	187.138	249.859	333.984
GBP	-	27.572	-	79.782
Toplam			2.708.424	767.777

	31 Aralık 2011			
	Yabancı para		TL	
	Vadeli	Vadesiz	Vadeli	Vadesiz
Euro	781.298	38.773	1.909.225	94.754
ABD Doları	2.388.125	136.530	4.510.622	257.892
GBP	-	4.630	-	13.505
Toplam			6.419.847	366.151

(*) Yabancı para vadeli mevduatların vadeleri 3 aydan kısadır.

15. Sermaye

Yasal Yedekler:

Kanuni defterlerdeki birikmiş karlar, aşağıda belirtilen kanuni yedeklerle ilgili hüküm haricinde dağıtılabilmektedirler. Türk Ticaret Kanunu'na göre, yasal yedekler birinci ve ikinci tertip yasal yedekler olmak üzere ikiye ayrılır. Türk Ticaret Kanunu'na göre birinci tertip yasal yedekler, şirketin ödenmiş/çıkarılmış sermayesinin %20'sine ulaşıncaya kadar, kanuni net karın %5'i olarak ayrılır. İkinci tertip yasal yedekler ise ödenmiş/çıkarılmış sermayenin %5'ini aşan dağıtılan karın %10'udur. Türk Ticaret Kanunu'na göre, yasal yedekler ödenmiş/çıkarılmış sermayenin %50'sini geçmediği sürece sadece zararları netleştirmek için kullanılabilir, bunun dışında herhangi bir şekilde kullanılması mümkün değildir.

Finansal Varlıkların Değerlemesi:

Satılmaya hazır finansal varlıkların makul değerlerindeki değişikliklerden kaynaklanan gerçekleşmemiş kar ve zararlar özsermaye içinde "Finansal Varlıkların Değerlemesi" altında muhasebeleştirilir.

AVIVA SİGORTA A.Ş.

1 OCAK - 30 EYLÜL 2012 ARA HESAP DÖNEMİNE AİT FİNANSAL TABLOLARA İLİŞKİN AÇIKLAYICI DİPNOTLAR

(Para birimi aksi belirtilmedikçe Türk Lirası ("TL") olarak gösterilmiştir.)

15. Sermaye (Devamı)

Finansal varlıkların değerlemesinin dönem içindeki hareketleri aşağıdaki gibidir:

	<u>2012</u>	<u>2011</u>
Dönem başı - 1 Ocak (vergi etkilerinden netleştirilmiş olarak)	(802.240)	871.867
Makul değer artışı / (azalışı)	1.305.507	(783.196)
Makul değer artışlarının / (azalışlarının) vergi etkisi	(372.690)	213.258
Satılan veya itfa olan finansal varlıklar	557.945	(283.091)
Dönem içi net değişim	1.490.762	(853.029)
Dönem sonu - 30 Eylül	688.522	18.838

Dönem başı ve dönem sonunda bulunan hisse senetlerinin hareketleri aşağıdaki gibidir:

	<u>1 Ocak 2012</u>		<u>Yeni çıkarılan</u>		<u>İtfa edilen</u>		<u>30 Eylül 2012</u>	
	Adet	Nominal TL	Adet	Nominal TL	Adet	Nominal TL	Adet	Nominal TL
Ödenmiş	750.000.000	75.000.000	750.000.000	75.000.000	-	-	1.500.000.000	150.000.000
Toplam	750.000.000	75.000.000	750.000.000	75.000.000	-	-	1.500.000.000	150.000.000
	<u>1 Ocak 2011</u>		<u>Yeni çıkarılan</u>		<u>İtfa edilen</u>		<u>30 Eylül 2011</u>	
	Adet	Nominal TL	Adet	Nominal TL	Adet	Nominal TL	Adet	Nominal TL
Ödenmiş	750.000.000	75.000.000	-	-	-	-	750.000.000	75.000.000
Toplam	750.000.000	75.000.000	-	-	-	-	750.000.000	75.000.000

(*) Şirket, 26 Nisan 2012 tarihli Yönetim Kurulu Kararı ile bedelli olarak yapılacak sermaye artırımını ile çıkarılmış sermayesini 75.000.000 TL'den 150.000.000 TL'ye çıkarma kararı almıştır. Aviva International Holdings Limited tarafından 16 Aralık 2011 tarihinde gönderilen 36.997.500 TL ile 5 Nisan 2012 tarihinde gönderilen 36.997.500 TL tutarındaki sermaye avansları sermaye artırım sürecinin tamamlanması ile sermaye hesabına sınıflandırılmıştır. Sermaye artış işlemleri, Şirket hisselerinin halka açık kısmına ilişkin işlemler de dahil olmak üzere, 18 Ekim 2012 itibarı ile tamamlanmıştır.

16. Diğer Yedekler ve İsteğe Bağlı Katılımın Sermaye Bileşeni

Özsermaye içerisinde yer alan diğer yedekler ile ilgili bilgi 15 no'lu dipnotta yer almaktadır.

17. Sigorta Borçları ve Reasürans Varlıkları

17.1 Şirketin hayat ve hayat dışı dallar için tesis etmesi gereken teminat tutarları ile varlıklar itibarıyla hayat ve hayat dışı dallara göre tesis edilmiş teminat tutarları:

	<u>30 Eylül 2012</u>	<u>31 Aralık 2011</u>
Hayat dışı dallar için tesis edilmesi gereken teminat tutarı	30.753.841	29.263.344
Hayat dışı dallar için tesis edilen teminat tutarı (*)	34.662.541	29.133.801

(*) Sigortacılık Kanunu'na istinaden çıkarılan ve 7 Ağustos 2007 tarih ve 26606 sayılı Resmi Gazetede yayımlanan "Sigorta ve Reasürans ile Emeklilik Şirketlerinin Mali Bünyelerine İlişkin Yönetmeliğinin 4. maddesi gereğince, sigorta şirketleri ile hayat ve ferdi kaza branşında faaliyet gösteren emeklilik şirketleri, sermaye yeterliliği hesabı sırasında bulunan gerekli özsermaye miktarının üçte birine denk düşen Minimum Garanti Fonu tutarını sermaye yeterliliği hesabı döneminde teminat olarak tesis etmekle yükümlü kılınmıştır. 30 Eylül 2012 tarihi itibarıyla tesis edilen teminat tutarı Resmi Gazete değeri üzerinden tesis edilmiştir.

AVIVA SİGORTA A.Ş.

1 OCAK - 30 EYLÜL 2012 ARA HESAP DÖNEMİNE AİT FİNANSAL TABLOLARA İLİŞKİN AÇIKLAYICI DİPNOTLAR

(Para birimi aksi belirtilmedikçe Türk Lirası ("TL") olarak gösterilmiştir.)

- 17. Sigorta Borçları ve Reasürans Varlıkları(Devamı)**
- 17.2 Şirketin hayat poliçe adetleri ile dönem içinde giren, ayrılan hayat ve mevcut hayat sigortalıların adet ve matematik karşılıkları:** Yoktur (1 Ocak - 31 Aralık 2011: Yoktur).
- 17.3 Hayat dışı sigortalara dallar itibariyle verilen sigorta teminatı tutarı:** 4 no'lu dipnotta açıklanmıştır.
- 17.4 Şirketin kurduğu emeklilik yatırım fonları ve birim fiyatları:** Yoktur (1 Ocak - 31 Aralık 2011: Yoktur).
- 17.5 Portföydeki katılım belgeleri ve dolaşımdaki katılım belgeleri adet ve tutar:** Yoktur (1 Ocak - 31 Aralık 2011: Yoktur).
- 17.6 Dönem içinde giren, ayrılan, iptal edilen ve mevcut bireysel emeklilik ve grup emeklilik katılımcılarının adetçe portföy tutarları:** Yoktur (1 Temmuz - 30 Eylül 2012: Yoktur), (1 Ocak - 30 Eylül 2011: Yoktur), (1 Temmuz - 30 Eylül 2011: Yoktur).
- 17.7 Kar paylı hayat sigortalarında kar payının hesaplanmasında kullanılan değerlendirme yöntemleri:** Yoktur (1 Temmuz - 30 Eylül 2012: Yoktur), (1 Ocak - 30 Eylül 2011: Yoktur), (1 Temmuz - 30 Eylül 2011: Yoktur).
- 17.8 Dönem içinde yeni giren bireysel emeklilik katılımcılarının adet ile brüt ve net katılım paylarının bireysel ve kurumsal olarak dağılımları:** Yoktur (1 Temmuz - 30 Eylül 2012: Yoktur), (1 Ocak - 30 Eylül 2011: Yoktur), (1 Temmuz - 30 Eylül 2011: Yoktur).
- 17.9 Dönem içinde başka şirketten gelen bireysel emeklilik katılımcılarının adet ile brüt ve net katılım paylarının bireysel ve kurumsal olarak dağılımları:** Yoktur (1 Temmuz - 30 Eylül 2012: Yoktur), (1 Ocak - 30 Eylül 2011: Yoktur), (1 Temmuz - 30 Eylül 2011: Yoktur).
- 17.10 Dönem içinde şirketin hayat portföyünden bireysel emekliliğe geçen bireysel emeklilik katılımcılarının adet ile brüt ve net katılım paylarının bireysel ve kurumsal olarak dağılımları:** Yoktur (1 Temmuz - 30 Eylül 2012: Yoktur), (1 Ocak - 30 Eylül 2011: Yoktur), (1 Temmuz - 30 Eylül 2011: Yoktur).
- 17.11 Dönem içinde şirketin portföyünden ayrılan başka şirkete geçen veya başka şirkete geçmeyen her ikisi birlikte bireysel emeklilik katılımcılarının adet ile brüt ve net katılım paylarının bireysel ve kurumsal olarak dağılımları:** Yoktur (1 Temmuz - 30 Eylül 2012: Yoktur), (1 Ocak - 30 Eylül 2011: Yoktur), (1 Temmuz - 30 Eylül 2011: Yoktur).
- 17.12 Dönem içinde yeni giren hayat sigortalıların adet ile brüt ve net prim tutarları ferdi ve grup olarak dağılımları:** Yoktur (1 Temmuz - 30 Eylül 2012: Yoktur), (1 Ocak - 30 Eylül 2011: Yoktur), (1 Temmuz - 30 Eylül 2011: Yoktur).
- 17.13 Dönem içinde portföyden ayrılan hayat sigortalıların adet ile brüt ve net prim tutarları matematik karşılıklarının tutarlarının ferdi ve grup olarak dağılımları:** Yoktur (1 Temmuz - 30 Eylül 2012: Yoktur), (1 Ocak - 30 Eylül 2011: Yoktur), (1 Temmuz - 30 Eylül 2011: Yoktur).
- 17.14 Dönem içinde hayat sigortalılarına kar payı dağıtım oranı:** Yoktur (1 Temmuz - 30 Eylül 2012: Yoktur), (1 Ocak - 30 Eylül 2011: Yoktur), (1 Temmuz - 30 Eylül 2011: Yoktur).

AVIVA SİGORTA A.Ş.

1 OCAK - 30 EYLÜL 2012 ARA HESAP DÖNEMİNE AİT FİNANSAL TABLOLARA İLİŞKİN AÇIKLAYICI DİPNOTLAR

(Para birimi aksi belirtilmedikçe Türk Lirası ("TL") olarak gösterilmiştir.)

17. Sigorta Borçları ve Reasürans Varlıkları (Devamı)

17.15 - 17.19 Sigorta sözleşmelerinden kaynaklanan yükümlülükler ile ilgili diğer gerekli açıklamalar:

Muallak hasar ve tazminat karşılığı:

	2012		
	Brüt	Reasürans payı	Net
Dönem başı rapor edilen hasarlar- 1 Ocak	148.562.249	(29.708.980)	118.853.269
Ödenen hasar	(152.608.991)	10.989.292	(141.619.699)
Artış			
- Cari dönem muallakları	243.358.683	(42.869.830)	200.488.853
- Geçmiş yıllar muallakları	(29.187.747)	1.313.399	(27.874.348)
Dönem sonu rapor edilen hasarlar- 30 Eylül	210.124.194	(60.276.119)	149.848.075
Gerçekleşmiş ancak rapor edilmemiş hasarlar	49.004.538	(5.637.891)	43.366.647
Davalık muallak hasarlar karşılığı kazanma oranı indirimi	(15.878.799)	3.089.457	(12.789.342)
Toplam	243.249.933	(62.824.553)	180.425.380

	2011		
	Brüt	Reasürans payı	Net
Dönem başı rapor edilen hasarlar- 1 Ocak	132.607.403	(37.075.539)	95.531.864
Ödenen hasar	(164.143.909)	38.902.329	(125.241.580)
Artış			
- Cari dönem muallakları	221.361.659	(51.130.946)	170.230.713
- Geçmiş yıllar muallakları	(44.297.812)	14.656.751	(29.641.061)
Dönem sonu rapor edilen hasarlar- 30 Eylül	145.527.341	(34.647.405)	110.879.936
Gerçekleşmiş ancak rapor edilmemiş hasarlar	34.904.347	(6.208.338)	28.696.009
Toplam	180.431.688	(40.855.743)	139.575.945

AVIVA SİGORTA A.Ş.

1 OCAK - 30 EYLÜL 2012 ARA HESAP DÖNEMİNE AİT FİNANSAL TABLOLARA İLİŞKİN AÇIKLAYICI DİPNOTLAR

(Para birimi aksi belirtilmedikçe Türk Lirası ("TL") olarak gösterilmiştir.)

17. Sigorta Borçları ve Reasürans Varlıkları (Devamı)

17.15 - 17.19 Sigorta sözleşmelerinden kaynaklanan yükümlülükler ile ilgili diğer gerekli açıklamalar (Devamı):

Kazanılmamış primler karşılığı:

	2012		
	Brüt	Reasürans payı	Net
Dönem başı - 1 Ocak	163.370.393	(18.976.425)	144.393.968
Net değişim	1.988.374	(3.828.474)	(1.840.100)
Dönem sonu - 30 Eylül	165.358.766	(22.804.899)	142.553.867

	2011		
	Brüt	Reasürans payı	Net
Dönem başı - 1 Ocak	143.891.546	(13.400.229)	130.491.317
Net değişim	3.187.815	(6.036.216)	(2.848.401)
Dönem sonu - 30 Eylül	147.079.361	(19.436.445)	127.642.916

(*) 2.14 no'lu dipnotta açıklandığı üzere, kazanılmamış primler karşılığı reasürans payı tutarı 30 Eylül 2012 tarihi itibarıyla SGK'ya devredilen 8.789.208 TL (1 Ocak - 30 Eylül 2011: 8.131.136 TL) tutarındaki primler üzerinden gün esasına göre hesaplanan 6.142.141 TL (30 Eylül 2011: 4.392.142 TL) tutarındaki kazanılmamış primler karşılığı reasürans payını içermektedir.

Devam eden riskler karşılığı ():*

	2012		
	Brüt	Reasürör payı	Net
Dönem başı - 1 Ocak	11.531.818	(1.819.962)	9.711.856
Net değişim	11.215.032	(424.762)	10.790.270
Dönem sonu - 30 Eylül	22.746.850	(2.244.724)	20.502.126

	2011		
	Brüt	Reasürör payı	Net
Dönem başı - 1 Ocak	2.769.993	(42.848)	2.727.145
Net değişim	13.614.073	(4.462.302)	9.151.771
Dönem sonu - 30 Eylül	16.384.066	(4.505.150)	11.878.916

AVIVA SİGORTA A.Ş.

1 OCAK - 30 EYLÜL 2012 ARA HESAP DÖNEMİNE AİT FİNANSAL TABLOLARA İLİŞKİN AÇIKLAYICI DİPNOTLAR

(Para birimi aksi belirtilmedikçe Türk Lirası ("TL") olarak gösterilmiştir.)

17. Sigorta Borçları ve Reasürans Varlıkları (Devamı)

17.15 - 17.19 Sigorta sözleşmelerinden kaynaklanan yükümlülükler ile ilgili diğer gerekli açıklamalar (Devamı):

Dengeleme karşılığı ():*

	2012		
	Brüt	Reasürör payı	Net
Dönem başı - 1 Ocak	17.916.181	-	17.916.181
Cari dönem girişleri	5.119.766	-	5.119.766
İndirilen karşılık iptali (**)	(132.903)	-	(132.903)
Dönem sonu - 30 Eylül	22.903.044	-	22.903.044

	2011		
	Brüt	Reasürör payı	Net
Dönem başı - 1 Ocak	14.937.748	-	14.937.748
Net değişim	4.017.132	-	4.017.132
Dönem sonu - 30 Eylül	18.954.880	-	18.954.880

(*) Söz konusu karşılıklar 2.24 no'lu dipnotta açıklandığı üzere net olarak hesaplanmaktadır.

(**) Şirket, 31 Aralık 2011 itibariyle dengeleme karşılığından indirmiş olduğu muallak hasar dosyalarında yapılan revizyona göre 132.903 TL tutarındaki gerçekleşen deprem hasarını 30 Eylül 2012 itibariyle dengeleme karşılığından indirmiştir (2.24 no'lu dipnot).

*Aktüeryal matematik karşılığı (***):*

	2012		
	Brüt	Reasürör payı	Net
Dönem başı - 1 Ocak	3.105.979	-	3.105.979
Net değişim	(505.866)	-	(505.866)
Dönem sonu - 30 Eylül	2.600.113	-	2.600.113

	2011		
	Brüt	Reasürör payı	Net
Dönem başı - 1 Ocak	3.562.162	-	3.562.162
Net değişim	(320.950)	-	(320.950)
Dönem sonu - 30 Eylül	3.241.212	-	3.241.212

(***) Şirket, 1 Temmuz 2008 tarihi ve sonrasında yazdığı 1 yıldan uzun vadeli ferdi kaza branşı poliçeleri için aktüeryal matematik karşılığı hesaplamaktadır.

AVIVA SİGORTA A.Ş.

1 OCAK - 30 EYLÜL 2012 ARA HESAP DÖNEMİNE AİT FİNANSAL TABLOLARA İLİŞKİN AÇIKLAYICI DİPNOTLAR

(Para birimi aksi belirtilmedikçe Türk Lirası ("TL") olarak gösterilmiştir.)

17. Sigorta Borçları ve Reasürans Varlıkları (Devamı)

17.15 - 17.19 Sigorta sözleşmelerinden kaynaklanan yükümlülükler ile ilgili diğer gerekli açıklamalar (Devamı):

Yabancı para ile ifade edilen ve ihbarı yapılmış muallak hasar ve tazminat karşılıkları aşağıdaki gibidir:

Döviz Cinsi	30 Eylül 2012		
	Döviz Tutarı	Kur	Tutar TL
ABD Doları	10.474.239	1,7847	18.693.373
Euro	(5.060.231)	2,3085	(11.681.544)
GBP	48.052	2,8936	139.042
			7.150.871

Döviz Cinsi	31 Aralık 2011		
	Döviz Tutarı	Kur	Tutar TL
ABD Doları	8.715.098	1,8889	16.461.949
Euro	2.363.566	2,4438	5.776.082
GBP	65.152	2,9170	190.048
			22.428.079

Rücu Gelirleri:

Şirket'in 30 Eylül 2012 ve 2011 tarihi itibarıyla branş bazında dönem içinde tahsil edilmiş olan net rücu ve sovtaj gelirleri aşağıda açıklanmıştır:

	1 Ocak - 30 Eylül 2012			1 Ocak - 30 Eylül 2011		
	Brüt	Reasürans Payı	Net	Brüt	Reasürans Payı	Net
Kara araçları	11.212.047	(1.129.306)	10.082.741	9.715.093	(978.380)	8.736.713
Kara araçları sorumluluk	1.398.321	(139.832)	1.258.489	1.727.989	(172.799)	1.555.190
Nakliyat	517.666	-	517.666	1.225.584	(3.594)	1.221.990
Kaza	84.202	-	84.202	-	-	-
Yangın ve doğal afetler	674.257	-	674.257	658.808	-	658.808
Genel sorumluluk	19.283	-	19.283	78.893	(15.953)	62.940
Genel zararlar	10.015	(531)	9.484	25.350	-	25.350
Su araçları	115.470	-	115.470	19.650	(9.746)	9.904
Emniyeti Suistimal	23.836	(900)	22.936	-	-	-
Toplam	14.055.097	(1.270.569)	12.784.528	13.451.367	(1.180.472)	12.270.895

Şirket'in 30 Eylül 2012 ve 31 Aralık 2011 tarihi itibarıyla branş bazında dönem içinde tahakkuk edilmiş olan net rücu ve sovtaj alacakları aşağıda açıklanmıştır:

	30 Eylül 2012			31 Aralık 2011		
	Brüt	Reasürans Payı	Net	Brüt	Reasürans Payı	Net
Kara araçları	2.208.866	(216.389)	1.992.477	2.091.947	(209.727)	1.882.220
Kara araçları sorumluluk	1.298.513	(129.851)	1.168.662	868.507	(86.851)	781.656
Nakliyat	588.422	-	588.422	440.103	-	440.103
Kaza	-	-	-	615	-	615
Yangın ve doğal afetler	499.514	6.860	506.374	317.740	-	317.740
Genel sorumluluk	1.766	-	1.766	-	-	-
Genel zararlar	6.321	-	6.321	1.297	(324)	973
Su araçları	4.650	-	4.650	-	-	-
Emniyeti Suistimal	10.913	(170)	10.743	-	-	-
Toplam	4.618.965	(339.550)	4.279.415	3.720.209	(296.902)	3.423.307

AVIVA SİGORTA A.Ş.**1 OCAK - 30 EYLÜL 2012 ARA HESAP DÖNEMİNE AİT
FİNANSAL TABLOLARA İLİŞKİN AÇIKLAYICI DİPNOTLAR**

(Para birimi aksi belirtilmedikçe Türk Lirası (TL) olarak gösterilmiştir.)

17. Sigorta Borçları ve Reasürans Varlıkları (Devamı)**17.15 - 17.19 Sigorta sözleşmelerinden kaynaklanan yükümlülükler ile ilgili diğer gerekli açıklamalar (Devamı):****30 Eylül 2012 tarihi itibarıyla gerçekleşen hasar esasına göre hazırlanmış brüt hasar gelişim tablosu:**

Teknik Karşılıklar Yönetmeliği'ne uygun olarak yapılan AZMM hesaplamalarında kullanılmış olan hasar gelişim tabloları aşağıda açıklanmıştır.

Kaza yılı	1 Ekim 2005 30 Eylül 2006	1 Ekim 2006 30 Eylül 2007	1 Ekim 2007 30 Eylül 2008	1 Ekim 2008 30 Eylül 2009	1 Ekim 2009 30 Eylül 2010	1 Ekim 2010 30 Eylül 2011	1 Ekim 2011 30 Eylül 2012	Brüt Gerçekleşen Hasarlar
Kaza döneminde gerçekleşen brüt hasar	103.669.554	118.297.965	127.450.587	160.243.895	191.014.768	189.470.096	232.243.400	1.122.390.265
1 yıl sonra	23.080.461	27.952.755	37.432.628	53.634.666	52.567.368	55.288.011	-	249.955.889
2 yıl sonra	5.413.678	11.830.246	12.309.119	15.691.782	24.937.305	-	-	70.182.130
3 yıl sonra	4.656.497	10.359.988	9.555.799	12.682.292	-	-	-	37.254.576
4 yıl sonra	3.788.145	9.980.464	9.470.096	-	-	-	-	23.238.705
5 yıl sonra	3.489.744	9.995.520	-	-	-	-	-	13.485.264
6 yıl sonra	2.641.543	-	-	-	-	-	-	2.641.543
Toplam gerçekleşen brüt hasar	146.739.622	188.416.938	196.218.229	242.252.635	268.519.441	244.758.107	232.243.400	1.519.148.372
Elimine edilen büyük hasar tutarları	24.108.144	15.142.116	48.031.230	101.095.030	26.014.785	103.119.642	68.356.074	385.867.021
Toplam gerçekleşen brüt hasar	170.847.766	203.559.054	244.249.459	343.347.665	294.534.226	347.877.749	300.599.474	1.905.015.393

AVIVA SİGORTA A.Ş.**1 OCAK - 30 EYLÜL 2012 ARA HESAP DÖNEMİNE AİT
FİNANSAL TABLOLARA İLİŞKİN AÇIKLAYICI DİPNOTLAR**

(Para birimi aksi belirtilmedikçe Türk Lirası (TL) olarak gösterilmiştir.)

17. Sigorta Borçları ve Reasürans Varlıkları (Devamı)**17.15 - 17.19 Sigorta sözleşmelerinden kaynaklanan yükümlülükler ile ilgili diğer gerekli açıklamalar (Devamı):****30 Eylül 2011 tarihi itibarıyla gerçekleşen hasar esasına göre hazırlanmış brüt hasar gelişim tablosu:**

Kaza yılı	1 Ekim 2004	1 Ekim 2005	1 Ekim 2006	1 Ekim 2007	1 Ekim 2008	1 Ekim 2009	1 Ekim 2010	Brüt Gerçekleşen
	30 Eylül 2005	30 Eylül 2006	30 Eylül 2007	30 Eylül 2008	30 Eylül 2009	30 Eylül 2010	30 Eylül 2011	Hasarlar
Kaza döneminde gerçekleşen brüt hasar	95.691.394	118.686.058	134.172.955	153.235.049	192.017.994	221.290.248	230.334.470	1.145.428.168
1 yıl sonra	29.797.260	38.213.040	52.556.714	76.881.660	99.101.691	105.897.947	-	402.448.312
2 yıl sonra	12.126.197	13.458.872	32.604.553	33.142.600	46.163.124	-	-	137.495.346
3 yıl sonra	10.537.287	12.262.050	32.401.167	29.072.418	-	-	-	84.272.922
4 yıl sonra	9.931.423	10.365.009	32.756.571	-	-	-	-	53.053.003
5 yıl sonra	9.685.945	10.308.251	-	-	-	-	-	19.994.196
6 yıl sonra	7.223.537	-	-	-	-	-	-	7.223.537
Toplam gerçekleşen brüt hasar	174.993.043	203.293.280	284.491.960	292.331.727	337.282.809	327.188.195	230.334.470	1.849.915.484
Elimine edilen büyük hasar tutarları	94.390.885	43.167.801	24.223.406	75.303.867	103.292.540	20.604.623	92.172.849	453.155.971
Toplam gerçekleşen brüt hasar	269.383.928	246.461.081	308.715.366	367.635.594	440.575.349	347.792.818	322.507.319	2.303.071.455

AVIVA SİGORTA A.Ş.

1 OCAK - 30 EYLÜL 2012 ARA HESAP DÖNEMİNE AİT FİNANSAL TABLOLARA İLİŞKİN AÇIKLAYICI DİPNOTLAR

(Para birimi aksi belirtilmedikçe Türk Lirası (TL) olarak gösterilmiştir.)

17. Sigorta Borçları ve Reasürans Varlıkları (Devamı)

17.15 - 17.19 Sigorta sözleşmelerinden kaynaklanan yükümlülükler ile ilgili diğer gerekli açıklamalar (Devamı):

Şirket, Genelge uyarınca 30 Eylül 2012 ve 31 Aralık 2011 tarihi itibarıyla, her bir branş için kullanılacak AZMM hesaplama metodunu Şirket aktüerinin görüşleri çerçevesinde ilgili branşın özelliğine ve Şirket'in portföy yapısına bağlı olarak belirlemiş ve belirlediği yöntemleri 30 Eylül 2012 ve 31 Aralık 2011 tarihleri itibarıyla yapılan hesaplamalarda kullanmıştır. 30 Eylül 2012 ve 31 Aralık 2011 tarihlerinde branşlar itibarıyla kullanılan AZMM hesaplama metodu ile bu hesaplamalar sonucunda ilave ayrılacak veya hesaplamaların negatif sonuç verdiği durumlarda karşılıklardan düşülecek olan brüt ve net ilave karşılık tutarları aşağıda açıklanmıştır:

Branş	Kullanılan Yöntem	30 Eylül 2012	
		Brüt İlave Karşılık	Net İlave Karşılık
Kara Araçları	Standart	(6.190.802)	(5.557.586)
Su Araçları	Standart	(527.735)	(463.404)
Zorunlu Trafik	Standart	47.425.284	42.621.585
İhtiyarı Mali Sorumluluk	Standart	(243.215)	(218.571)
Hava Araçları Sorumluluk	Standart	-	-
Su Araçları Sorumluluk	Standart	-	-
Raylı Araçlar	Standart	-	-
Yangın ve Doğal Afetler	Standart	(1.634.474)	(878.536)
Hava Araçları	Standart	-	-
Kaza	Standart	560.824	533.696
Genel Zararlar	Standart	5.815.011	4.814.590
Finansal Kayıplar	Standart	67.822	67.394
Sağlık	Standart	-	-
Nakliyat	Standart	(1.051.907)	(853.697)
Kredi	Standart	-	-
Genel Sorumluluk	Standart	4.789.833	3.307.278
Emniyeti Suistimal	Standart	-	-
Hukuksal Koruma	Standart	(6.101)	(6.101)
Toplam		49.004.538	43.366.647

Branş	Kullanılan Yöntem	31 Aralık 2011	
		Brüt İlave Karşılık	Net İlave Karşılık
Kara Araçları	Standart	(3.520.000)	(3.163.961)
Su Araçları	Standart	56.613	48.240
Zorunlu Trafik	Standart	32.700.876	29.387.423
İhtiyarı Mali Sorumluluk	Standart	236.757	212.767
Hava Araçları Sorumluluk	Standart	-	-
Su Araçları Sorumluluk	Standart	-	-
Raylı Araçlar	Standart	-	-
Yangın ve Doğal Afetler	Standart	(998.650)	(625.055)
Hava Araçları	Standart	-	-
Kaza	Standart	942.765	911.490
Genel Zararlar	Standart	3.834.584	3.091.472
Finansal Kayıplar	Standart	105.863	66.260
Sağlık	Standart	-	-
Nakliyat	Standart	(2.047.935)	(1.745.045)
Kredi	Standart	-	-
Genel Sorumluluk	Standart	14.334.746	10.751.060
Emniyeti Suistimal	Standart	-	-
Hukuksal Koruma	Standart	7.920	7.920
Toplam		45.653.539	38.942.571

26 Aralık 2011 tarih ve 2011/23 sayılı Genelge uyarınca, 30 Eylül 2012 tarihi itibarıyla yapılan hesaplama için AZMM hesabının negatif sonuç verdiği branşlarda söz konusu negatif tutar %100 oranında dikkate alınarak, bulunan tutar muallak hasar karşılığında düşülmüştür (31 Aralık 2011: %50).

AVIVA SİGORTA A.Ş.

1 OCAK - 30 EYLÜL 2012 ARA HESAP DÖNEMİNE AİT FİNANSAL TABLOLARA İLİŞKİN AÇIKLAYICI DİPNOTLAR

(Para birimi aksi belirtilmedikçe Türk Lirası (TL) olarak gösterilmiştir.)

17. Sigorta Borçları ve Reasürans Varlıkları (Devamı)

17.15 - 17.19 Sigorta sözleşmelerinden kaynaklanan yükümlülükler ile ilgili diğer gerekli açıklamalar (Devamı):

Şirket'in yapmış olduğu AZMM hesaplamaları brüt olarak yapılmakta ve şirketin yürürlükte bulunan veya ilgili reasürans anlaşmalarına bağlı olarak net tutarlara ulaşılmaktadır. Branşlar itibarıyla AZMM hesaplamaları sonucu bulunan brüt ilave karşılığın net tutarının bulunması için kullanılan yöntemler aşağıda açıklanmıştır:

Branş	Kullanılan Netleştirme Yöntemi
Kara Araçları	Yürürlükteki reasürans anlaşmaları
Su Araçları	10 yıllık gerçekleşen hasar konservasyon oranı
Zorunlu Trafik	Yürürlükteki reasürans anlaşmaları
İhtiyari Mali Sorumluluk	Yürürlükteki reasürans anlaşmaları
Yangın ve Doğal Afetler	10 yıllık gerçekleşen hasar konservasyon oranı
Kaza	10 yıllık gerçekleşen hasar konservasyon oranı
Genel Zararlar	10 yıllık gerçekleşen hasar konservasyon oranı
Finansal Kayıplar	10 yıllık gerçekleşen hasar konservasyon oranı
Nakliyat	10 yıllık gerçekleşen hasar konservasyon oranı
Genel Sorumluluk	10 yıllık gerçekleşen hasar konservasyon oranı
Hukuksal Koruma	10 yıllık gerçekleşen hasar konservasyon oranı

Şirket, AZMM hesaplamaları yapılırken daha homojen bir veri setiyle hesaplama yapılabilmesini teminen büyük hasar olarak nitelendirilen uç hasarlar ayrı bir dosyada Genelge'de öngörülmüş olan istatistiki yöntemlerle elimine etmiştir. Söz konusu hesaplamalar sonucunda branşlar itibarıyla ayıklanacak büyük hasarların bulunması için kullanılan büyük hasar limitleri aşağıda açıklanmıştır:

Branş	30 Eylül 2012	31 Aralık 2011
Kara Araçları	259.017	214.626
Su Araçları	2.104.764	1.292.847
Zorunlu Trafik	127.018	136.283
İhtiyari Mali Sorumluluk	2.103.599	1.455.694
Hava Araçları Sorumluluk	-	-
Yangın ve Doğal Afetler	830.792	637.956
Hava Araçları	-	-
Kaza	1.441.868	1.254.832
Genel Zararlar	3.250.194	3.519.602
Finansal Kayıplar	29.808.822	272.005
Sağlık	-	-
Nakliyat	2.866.840	3.679.517
Genel Sorumluluk	418.142	571.574
Emniyeti Suistimal	-	-
Hukuksal Koruma	369.508	1.170.796

2011/18 sayılı Genelge uyarınca, Şirket "Zorunlu Karayolu Taşımacılık Mali Sorumluluk", "Zorunlu Trafik" ve "Otobüs Zorunlu Koltuk Ferdi Kaza" branşlarında vermiş olduğu teminatlara ilişkin tedavi giderlerini, ödeme yükümlülüğü kalmadığından AZMM yöntemiyle yapılan muallak tazminat karşılığı hesaplamasından ve bu karşılığın test edilmesi için yapılan hesaplamadan çıkarmıştır.

AVIVA SİGORTA A.Ş.

1 OCAK - 30 EYLÜL 2012 ARA HESAP DÖNEMİNE AİT FİNANSAL TABLOLARA İLİŞKİN AÇIKLAYICI DİPNOTLAR

(Para birimi aksi belirtilmedikçe Türk Lirası (TL) olarak gösterilmiştir.)

18. Yatırım Anlaşması Yükümlülükleri

Yoktur (31 Aralık 2011: Yoktur).

19. Ticari ve Diğer Borçlar ve Ertelenmiş Gelirler

	<u>30 Eylül 2012</u>	<u>31 Aralık 2011</u>
Reasürans şirketlerine borçlar	12.187.205	6.650.985
Diğer esas faaliyetlerden borçlar (47.1 no'lu dipnot)	514.966	402.874
Diğer çeşitli borçlar (47.1 no'lu dipnot)	841.271	1.544.174
Alınan depozito ve teminatlar (10 no'lu dipnot)	(2.347)	(2.347)
	13.541.095	8.595.686
Ertelenmiş komisyon gelirleri (17 no'lu dipnot)	2.378.573	1.859.452
Tedavi giderlerine ilişkin SGK'ya borçlar (*)	8.936.017	8.406.905
Toplam kısa vadeli borçlar	24.855.685	18.862.043
Tedavi giderlerine ilişkin SGK'ya borçlar (*)	1.258.834	4.464.696
Toplam uzun vadeli borçlar	1.258.834	4.464.696
Toplam ticari ve diğer borçlar, ertelenmiş gelirler	26.114.519	23.326.739

(*) Tedavi giderlerine ilişkin SGK'ya borçların hareketi aşağıdaki gibidir:

	<u>2012</u>
Dönem başı - 1 Ocak	12.871.601
SGK'ya devredilen prim tutarı (4)	8.789.208
25 Şubat 2011 - 26 Ağustos 2011 tarihleri arasında bildirilen prim tutarına 2012 yılında gelen düzeltme (5)	806.357
Hazine Müsteşarlığı tarafından bildirilen yükümlülük ile yapılan hesaplama sonucu bulunan tutar arasındaki fark (6)	1.197.089
SGK'ya yapılan prim ödemeleri	(13.469.404)
Dönem sonu - 30 Eylül	10.194.851

	<u>2011</u>
Dönem başı - 1 Ocak	-
Kapatılan muallak hasar karşılığı ile tasfiye edilen gerçekleşmiş ancak rapor edilmemiş hasarlar karşılığı (1)	3.776.501
SGK'ya devredilen prim tutarı (2)	9.276.255
Hazine Müsteşarlığı tarafından 2011 yılı için bildirilen yükümlülük ile yapılan hesaplama sonucu bulunan tutar arasındaki fark (3)	455.236
SGK'ya yapılan prim ödemeleri	(636.391)
Dönem sonu - 31 Aralık	12.871.601

**1 OCAK - 30 EYLÜL 2012 ARA HESAP DÖNEMİNE AİT
FİNANSAL TABLOLARA İLİŞKİN AÇIKLAYICI DİPNOTLAR**

(Para birimi aksi belirtilmedikçe Türk Lirası (TL) olarak gösterilmiştir.)

19. Ticari ve Diğer Borçlar ve Ertelenmiş Gelirler (Devamı)

- (1) 2.14 ve 2.24 no'lu dipnotlarda açıklandığı üzere, 2011/18 no'lu Genelge uyarınca, Kanun'un Geçici 1. maddesine göre Kanun'un yayımlandığı tarihten önce meydana gelen trafik kazalarına ilişkin olarak Şirket, kayıtlarında takip ettiği tedavi masraflarına ilişkin Kanun'un yürürlüğe girdiği tarihten önce gerçekleşen hasarlara ilişkin muallak tazminat dosyaları ile söz konusu tedavi masraflarına ilişkin hesaplanan "Tasfiye Edilecek Gerçekleşmiş Ancak Rapor Edilmemiş Hasar Karşılığı" nı kapatılarak "Ödenen Tazminatlar" hesabına kaydetmiştir. Şirket, 2011/18 no'lu Genelge'ye uyarınca, 31 Mart 2011 tarihi itibarıyla AZMM yöntemi ile hesaplanan muallak tazminat karşılığı tutarını ilgili dönemde kullanılan geçiş oranı ve büyük hasar elemesi varsayımlarını da dikkate alarak, hem tedavi masraflarına ilişkin veriler dahil hem de bu veriler hariç olarak hesaplanmış ve hesaplanan farkını "tasfiye edilecek gerçekleşmiş ancak rapor edilmemiş hasar karşılığı tutarı" olarak belirlemiştir. Bu kapsamda, Şirket, 1.631.294 TL'si (17.15-17.19 no'lu dipnot) Kanun'un yürürlüğe girdiği tarihten önce gerçekleşen hasarlara ilişkin olup kapatılan muallak tazminat karşılığı ile 2.145.207 TL'si 2011/18 no'lu Genelge'ye göre hesaplanan "tasfiye edilecek gerçekleşmiş ancak rapor edilmemiş hasar karşılığı tutarı" olmak üzere toplam 3.776.501 TL tutarındaki hasar karşılığını "Ödenen Tazminatlar" hesabına aktararak 1.258.834 TL tutarı "Tedavi giderlerine ilişkin SGK'ya borçlar-kısa vadeli", 2.517.667 TL tutarı "Tedavi giderlerine ilişkin SGK'ya borçlar-uzun vadeli" olarak kaydetmiştir.
- (2) 2.14 no'lu dipnotta açıklandığı üzere, Kanun'un yayımlandığı tarihten sonra meydana gelen trafik kazalarından kaynaklanan tedavi masraflarıyla ilgili olmak üzere, Şirket'in ilgili branşlarda 25 Şubat 2011 tarihinden sonra yazılan poliçelere ilişkin olarak 2011/17 sayılı Genelge kapsamında belirlenen primleri SGK'ya aktarması gerekmektedir. Şirket yukarıda anlatılan esaslar çerçevesinde 31 Aralık 2011 tarihi itibarıyla 9.276.255 TL'lik tutarı SGK'ya aktarılan primler olarak kaydetmiş ve bu tutar üzerinden 5.463.724 TL tutarında gün esasına göre kazanılmamış primler karşılığı reasürans payı hesaplamıştır. 2011/17 ve 2011/18 sayılı Genelgeler'de belirtilen esaslara göre, 31 Aralık 2011 tarihi itibarıyla, dönem içerisinde SGK'ya aktarılan prim tutarının 6.927.312 TL'lik kısmı "Tedavi Giderlerine İlişkin SGK'ya Borçlar - kısa vadeli" hesabına kaydedilmiş olup 31 Aralık 2011 tarihine kadar yapılan ödemeler bu hesaptan düşülmüştür. SGK'ya aktarılan primin 2.348.943 TL tutarındaki kısmı ise "Tedavi Giderlerine ilişkin SGK'ya Borçlar - Uzun Vadeli" hesabında muhasebeleştirilmiştir.
- (3) 2011/17 sayılı Genelge hükümleri çerçevesinde şirketlere bildirilen yükümlülükler ile belirtilen hesaplama sonucu bulunan tutarların ilgili döneme isabet eden 1/3'lük kısmı arasında fark oluşması durumunda, ilgili fark bilançoda "Tedavi giderlerine ilişkin SGK'ya borçlar" hesabına, gelir tablosunda ise diğer teknik gelirler veya giderler hesabına yansıtılır. Bu çerçevede Şirket, 2011 yılı için bildirilen yükümlülük çerçevesinde 455.236 TL tutarındaki borcu kayıtlarına alarak, diğer teknik giderler hesabına kaydetmiştir.
- (4) 2.14 no'lu dipnotta açıklandığı üzere, Kanun'un yayımlandığı tarihten sonra meydana gelen trafik kazalarından kaynaklanan tedavi masraflarıyla ilgili olmak üzere, Şirket'in ilgili branşlarda, 1 Ocak - 30 Eylül 2012 ara hesap döneminde yazılan poliçelere ilişkin olarak, 2011/17 sayılı Genelge ve 2012/6 no'lu Sektör Duyurusu kapsamında belirlenen primleri SGK'ya aktarması gerekmektedir. Şirket, yukarıda anlatılan esaslar çerçevesinde 1 Ocak - 30 Eylül 2012 tarihi itibarıyla 8.789.208 TL'lik tutarı SGK'ya aktarılan primler olarak kaydetmiş ve 30 Eylül 2012 tarihi itibarıyla 6.142.141 TL tutarında kazanılmamış primler karşılığı reasürans payı hesaplamıştır. SGK'ya aktarılan prim tutarı "Tedavi Giderlerine İlişkin SGK'ya Borçlar - kısa vadeli" hesabına kaydedilmiş olup 30 Eylül 2012 tarihine kadar yapılan ödemeler bu hesaptan düşülmüştür.
- (5) 2012/3 sayılı Genelge kapsamında Şirket, Kanun'un yayımı tarihinden sonra meydana gelen trafik kazaları bakımından, Kanun'un yayımlandığı 25 Şubat 2011 tarihinden Yönetmelik'in yayımlandığı 26 Ağustos 2011 tarihine kadar düzenlenen "Zorunlu Taşımacı Sigortası", "Zorunlu Trafik Sigortası" ve "Zorunlu Koltuk Ferdi Kaza Sigortası" poliçeler üzerinden SGK'ya aktarılacak primleri, 2012/3 sayılı Genelge'de araç türüne göre belirlenen yeni maktu tutarlara göre yeniden hesaplamıştır. Şirket, yukarıda anlatılan esaslar çerçevesinde, ilgili dönemde yazılan primler üzerinden SGK'ya aktarılacak 806.357 TL'lik ilave prim tutarını 1 Ocak - 30 Eylül 2012 ara döneminde SGK'ya aktarılan primler olarak kaydedilmiştir.
- (6) 2011/17 ve 2012/4 sayılı Genelgelerin hükümleri çerçevesinde Hazine Müsteşarlığı tarafından şirketlere bildirilen yükümlülükler ile belirtilen hesaplama sonucu bulunan tutarların ilgili döneme isabet eden kısmı arasında fark oluşması durumunda, ilgili fark bilançoda "Tedavi giderlerine ilişkin SGK'ya borçlar" hesabına, gelir tablosunda ise diğer teknik gelirler veya giderler hesabına yansıtılır. Bu çerçevede Şirket, 1 Ocak - 30 Eylül 2012 dönemi için bildirilen yükümlülüğü dikkate alarak 1.197.089 TL tutarındaki borcu "Tedavi giderlerine ilişkin SGK'ya borçlar" hesabına ekleyip, "Diğer Teknik Giderler" hesabına kaydetmiştir. Şirket'in, Kanun'un yayımlandığı tarihten önce meydana gelen trafik kazalarından kaynaklanan hasarlara ilişkin olarak müteakip yıllarla ilgili yukarıda anlatılan şekilde hesaplanmış olduğu karşılık, Hazine Müsteşarlığı'ndan bu dönemler için yapılacak yükümlülük bildirimlerine göre 2012 ve 2013 yıllarına ilişkin yeniden belirlenecek olup, hesaplanan karşılıklarla kesinleşen yükümlülükler arasındaki farklar, ilgili yılların gelir tablosu hesaplarına kaydedilecektir.

AVIVA SİGORTA A.Ş.

1 OCAK - 30 EYLÜL 2012 ARA HESAP DÖNEMİNE AİT FİNANSAL TABLOLARA İLİŞKİN AÇIKLAYICI DİPNOTLAR

(Para birimi aksi belirtilmedikçe Türk Lirası (TL) olarak gösterilmiştir.)

19. Ticari ve Diğer Borçlar ve Ertelemiş Gelirler (Devamı)

İlişkili taraf bakiyeleri 45 no'lu dipnotta açıklanmıştır.

Yabancı para ile ifade edilen borçlar aşağıdaki gibidir:

Döviz Cinsi	30 Eylül 2012		
	Döviz Tutarı	Kur	Tutar TL
Euro	6.608.326	2,3085	15.255.322
GBP	1.081.697	2,8936	3.130.000
ABD Doları	336.353	1,7847	600.290
			18.985.612

Döviz Cinsi	31 Aralık 2011		
	Döviz Tutarı	Kur	Tutar TL
Euro	4.542.574	2,4438	11.101.142
GBP	1.037.242	2,917	3.025.637
ABD Doları	833.870	1,8889	1.575.098
			15.701.877

20. Krediler

Şirket'in 30 Eylül 2012 itibariyle kredisi yoktur (31 Aralık 2011: Yoktur).

21. Ertelemiş Gelir Vergisi

Şirket ertelenmiş gelir vergisi varlık ve yükümlülüklerini, bilanço kalemlerinde bu finansal tablolar ve Vergi Usul Kanunu arasındaki farklı değerlendirmelerin sonucunda ortaya çıkan geçici farkların etkilerini dikkate alarak hesaplamaktadır.

İleriki dönemlerde gerçekleşecek geçici farklar üzerinden yükümlülük metoduna göre hesaplanan ertelenmiş vergi varlıkları ve yükümlülükleri için uygulanan oran %20'dir.

AVIVA SİGORTA A.Ş.

1 OCAK - 30 EYLÜL 2012 ARA HESAP DÖNEMİNE AİT FİNANSAL TABLOLARA İLİŞKİN AÇIKLAYICI DİPNOTLAR

(Para birimi aksi belirtilmedikçe Türk Lirası (TL) olarak gösterilmiştir.)

21. Ertelemiş Gelir Vergisi (Devamı)

30 Eylül 2012 ve 31 Aralık 2011 tarihleri itibariyle birikmiş geçici farklar ve ertelenmiş vergi varlık ve yükümlülüklerinin yürürlükteki vergi oranları kullanılarak hazırlanan dökümü aşağıdaki gibidir:

	Geçici zamanlama farkları		Ertelemiş vergi varlıkları/(yükümlülükleri)	
	30 Eylül 2012	31 Aralık 2011	30 Eylül 2012	31 Aralık 2011
Ertelemiş vergi varlıkları				
İndirilebilir mali zarar (*)	91.545.489	40.298.467	18.309.098	8.059.693
Aktüeryal zincirleme merdiven metodu ile hesaplanan ilave muallak hasar karşılığı	-	21.998.680	-	4.399.736
Dengeleme karşılığı	17.783.278	11.490.189	3.556.656	2.298.038
Devam eden riskler karşılığı	20.502.126	9.711.856	4.100.425	1.942.371
Gider tahakkukları	1.632.409	2.254.566	326.482	450.913
Prim alacak karşılığı	1.677.611	1.741.972	335.522	348.394
Kıdem tazminatı karşılığı	1.325.546	1.152.215	265.109	230.443
Menkul kıymet değerlemesi	26.493	776.742	5.298	155.348
Bloke kredi kartları reeskontları	792.290	458.277	158.458	91.655
Ticari borç reeskontu	592.598	272.021	118.520	54.404
Maddi varlıkların kayıtlı değerleri ile vergi matrahları arasındaki net fark	121.424	50.791	24.285	10.158
Diğer	118.973	93.493	23.795	18.699
Toplam ertelenmiş vergi varlıkları			27.223.648	18.059.852
Ertelemiş vergi yükümlülükleri				
Ticari alacak reeskontu	(2.366.019)	(2.943.660)	(473.204)	(588.732)
Diğer	(463.723)	(7.369)	(92.745)	(1.474)
Toplam ertelenmiş vergi yükümlülükleri			(565.949)	(590.206)
Net ertelenmiş vergi varlıkları (35 no'lu dipnot)			26.657.699	17.469.646

(*) Şirket'in indirilebilir mali zararlarının en son indirilebilecekleri yılı gösteren vade dağılımı aşağıdaki gibidir:

	<u>30 Eylül 2012</u>	<u>31 Aralık 2011</u>
2015	14.126.687	14.126.687
2016	25.566.581	26.171.780
2017	51.852.221	-
	91.545.489	40.298.467

AVIVA SİGORTA A.Ş.

1 OCAK - 30 EYLÜL 2012 ARA HESAP DÖNEMİNE AİT FİNANSAL TABLOLARA İLİŞKİN AÇIKLAYICI DİPNOTLAR

(Para birimi aksi belirtilmedikçe Türk Lirası (TL) olarak gösterilmiştir.)

21. Ertelenmiş Gelir Vergisi (Devamı)

Ertelenmiş vergi varlıklarının dönem içindeki hareketleri aşağıdaki gibidir:

	<u>2012</u>	<u>2011</u>
Dönem başı - 1 Ocak	17.469.646	8.949.023
Ertelenmiş vergi geliri/(gideri)	9.560.744	4.059.908
Satılmaya hazır finansal varlıklar değer artışı nedeniyle özkaynaklar içerisinde ertelenmiş vergi varlığı	(372.691)	213.258
Dönem sonu - 30 Eylül (35 no'lu dipnot)	26.657.699	13.222.189

22. Emeklilik Sosyal Yardım Yükümlülükleri

	<u>30 Eylül 2012</u>	<u>31 Aralık 2011</u>
Kıdem tazminatı karşılığı	1.325.546	1.152.215
	1.325.546	1.152.215

Türk İş Kanunu'na göre, Şirket bir senesini doldurmuş olan ve Şirket'le ilişkisi kesilen veya emekli olan 25 hizmet (kadınlarda 20) yılını dolduran ve emekliliğini kazanan (kadınlar için 58 yaşında, erkekler için 60 yaşında), askere çağrılan veya vefat eden personeli için kıdem tazminatı ödemekle mükelleftir.

Ödenecek tazminat her hizmet yılı için bir aylık maaş kadardır ve bu tutar 30 Eylül 2012 tarihi itibarıyla 3.033,98 TL (31 Aralık 2011: 2.731,05 TL) ile sınırlandırılmıştır.

Kıdem tazminatı karşılığı yasal olarak herhangi bir fonlamaya tabi değildir ve herhangi bir fonlama şartı bulunmamaktadır.

Kıdem tazminatı karşılığı çalışanların emekliliği halinde ödenmesi gereken muhtemel yükümlülüğün bugünkü değerinin tahminiyle hesaplanır.

TMS 19, Şirket'in kıdem tazminatı karşılığını tahmin etmek için aktüeryal değerlendirme yöntemlerinin geliştirilmesini öngörmektedir. Buna göre toplam yükümlülüğün hesaplanmasında aşağıda yer alan aktüeryal öngörüler kullanılmıştır:

	<u>30 Eylül 2012</u>	<u>31 Aralık 2011</u>
Yıllık iskonto oranı (%)	2,50	4,66
Emeklilik olasılığı (%)	90	93

Temel varsayım, her yıllık hizmet için belirlenen tavan karşılığının enflasyon ile orantılı olarak artmasıdır. Böylece uygulanan iskonto oranı enflasyonun beklenen etkilerinden arındırılmış gerçek oranı gösterir. Şirket'in kıdem tazminatı karşılığı, kıdem tazminatı tavanı her altı ayda bir ayarlandığı için, 1 Temmuz 2012 tarihinden itibaren geçerli olan 3.033,98 TL (1 Temmuz 2011: 2.731,65 TL) üzerinden hesaplanmaktadır.

AVIVA SİGORTA A.Ş.

1 OCAK - 30 EYLÜL 2012 ARA HESAP DÖNEMİNE AİT FİNANSAL TABLOLARA İLİŞKİN AÇIKLAYICI DİPNOTLAR

(Para birimi aksi belirtilmedikçe Türk Lirası (TL) olarak gösterilmiştir.)

22. Emeklilik Sosyal Yardım Yükümlülükleri (Devamı)

Kıdem tazminatı karşılığının dönem içindeki hareketleri aşağıdaki gibidir:

	<u>2012</u>	<u>2011</u>
Dönem başı - 1 Ocak	1.152.215	1.086.882
Dönem içinde ödenen	(359.891)	(335.489)
Cari dönemde ayrılan karşılık tutarı	533.222	329.669
Dönem sonu - 30 Eylül	1.325.546	1.081.062

23. Diğer Yükümlülükler ve Masraf Karşılıkları

Pasifte yer almayan taahhütler 43 no'lu dipnotta açıklanmıştır.

Alınan garanti ve teminatlar 12.3 no'lu dipnotta açıklanmıştır.

Bilançoda diğer risklere ilişkin karşılıklar altında sınıflandırılan karşılıkların detayı aşağıda yer almaktadır:

	<u>30 Eylül 2012</u>	<u>31 Aralık 2011</u>
Bölüşmesiz hasar fazlası gider karşılığı	6.158.333	3.937.416
Genel yönetim giderleri karşılığı	2.130.307	1.745.717
	8.288.640	5.683.133

24. Net Sigorta Prim Geliri

Yazılan primlerin dağılımı aşağıdaki gibidir:

	<u>1 Ocak-30 Eylül 2012</u>			<u>1 Temmuz-30 Eylül 2012</u>		
	<u>Brüt</u>	<u>Reasürör payı</u>	<u>Net</u>	<u>Brüt</u>	<u>Reasürör payı</u>	<u>Net</u>
Kara Araçları sorumluluk	86.663.816	(17.747.449)	68.916.367	26.985.391	(5.355.091)	21.630.300
Yangın ve doğal afetler	58.208.129	(22.836.958)	35.371.171	15.128.642	(7.295.616)	7.833.026
Kara araçları	59.201.981	(7.356.898)	51.845.083	18.643.019	(2.317.164)	16.325.855
Genel zararlar	20.737.530	(6.233.644)	14.503.886	4.927.761	(1.068.179)	3.859.582
Kaza	8.346.272	(929.981)	7.416.291	2.726.955	(303.991)	2.422.964
Nakliyat	7.012.058	(666.209)	6.345.849	2.006.634	(209.322)	1.797.312
Genel sorumluluk	7.125.403	(3.661.145)	3.464.258	1.191.101	(455.574)	735.527
Finansal Kayıplar	2.272.299	(20.179)	2.252.120	648.990	-	648.990
Hukuksal koruma	1.090.207	(9)	1.090.198	320.399	-	320.399
Su araçları	914.431	(2.131)	912.300	281.619	(2.131)	279.488
Toplam prim geliri	251.572.126	(59.454.603)	192.117.523	72.860.511	(17.007.068)	55.853.443

Kara araçları sorumluluk branşına ait sigorta prim gelirleri reasürans payı, 2011/17 sayılı Genelge kapsamında 2012 yılında yazılan poliçelere ilişkin olarak SGK'ya devredilen 8.789.208 TL tutarındaki primleri içermektedir (19 no'lu dipnot).

AVIVA SİGORTA A.Ş.

1 OCAK - 30 EYLÜL 2012 ARA HESAP DÖNEMİNE AİT FİNANSAL TABLOLARA İLİŞKİN AÇIKLAYICI DİPNOTLAR

(Para birimi aksi belirtilmedikçe Türk Lirası (TL) olarak gösterilmiştir.)

24. Net Sigorta Prim Geliri (Devamı)

	1 Ocak-30 Eylül 2011			1 Temmuz-30 Eylül 2011		
	Brüt	Reasürör payı	Net	Brüt	Reasürör payı	Net
Kara araçları sorumluluk	67.794.615	(14.576.225)	53.218.390	23.974.707	(10.188.095)	13.786.612
Yangın ve doğal afetler	47.035.924	(18.748.126)	28.287.798	14.926.153	(5.565.544)	9.360.609
Kara araçları	52.085.918	(6.538.732)	45.547.186	17.579.498	(2.195.030)	15.384.468
Genel zararlar	17.649.858	(3.426.061)	14.223.797	6.032.276	(1.673.359)	4.358.917
Kaza	6.906.012	(666.313)	6.239.699	2.070.522	(446.323)	1.624.199
Nakliyat	6.991.611	(675.642)	6.315.969	2.010.099	(204.439)	1.805.660
Genel sorumluluk	5.591.355	(2.276.659)	3.314.696	1.238.176	(223.188)	1.014.988
Finansal Kayıplar	1.895.175	10.170	1.905.345	444.229	10.171	454.400
Hukuksal koruma	1.362.715	(5)	1.362.710	408.003	5	408.008
Su araçları	899.765	(31)	899.734	268.947	(1)	268.946
Toplam prim geliri	208.212.948	(46.897.624)	161.315.324	68.952.610	(20.485.803)	48.466.807

Kara araçları sorumluluk branşına ait sigorta prim gelirleri reasürans payı, 2011/17 sayılı Genelge kapsamında 2011 yılında yazılan poliçelere ilişkin olarak SGK'ya devredilen 8.131.136 TL tutarındaki primleri içermektedir (19 no'lu dipnot).

25. Aidat (Ücret) Gelirleri

Yoktur (1 Temmuz - 30 Eylül 2012: Yoktur), (1 Ocak - 30 Eylül 2011: Yoktur), (1 Temmuz - 30 Eylül 2011: Yoktur).

26. Yatırım Gelirleri

	1 Ocak - 30 Eylül 2012	1 Temmuz - 30 Eylül 2012	1 Ocak - 30 Eylül 2011	1 Temmuz - 30 Eylül 2011
Satılmaya hazır finansal varlıklar	3.638.959	521.052	4.432.751	1.273.004
Net gerçekleşmiş gelir/(gider)	(2.878.527)	311.812	1.961.439	(478.276)
Net satış geliri/(gideri)	6.517.486	209.240	2.471.312	1.751.280
Alım satım amaçlı finansal varlıklar	2.222.405	1.436.123	(150.849)	(108.729)
Temettü geliri	34.561	(1)	4.960	-
Gerçekleşmemiş kar/(zarar)	787.265	117.858	(201.007)	(109.931)
Net satış geliri/(gideri)	(212.744)	16.690	45.069	1.073
Net gerçekleşmiş gelir/(gider)	874.037	562.290	129	129
Nakit ve nakit benzeri finansal varlıklar	15.081.896	5.281.560	8.350.983	3.183.322
Faiz geliri	15.081.896	5.281.560	8.350.983	3.183.322
Toplam	20.943.260	7.238.735	12.632.885	4.347.597

27. Finansal Varlıkların Net Tahakkuk Gelirleri

Satılmaya hazır finansal varlıklardan elde edilen gerçekleşen kazanç ve kayıplara ilişkin bilgiler 11 ve 15 no'lu dipnotlarda açıklanmıştır.

28. Makul Değer Farkı Gelir Tablosuna Yansıtılan Aktifler

11.7-11.9 no'lu dipnotta açıklanmıştır.

29. Sigorta Hak ve Talepleri

17 no'lu dipnotta açıklanmıştır.

AVIVA SİGORTA A.Ş.

1 OCAK - 30 EYLÜL 2012 ARA HESAP DÖNEMİNE AİT FİNANSAL TABLOLARA İLİŞKİN AÇIKLAYICI DİPNOTLAR

(Para birimi aksi belirtilmedikçe Türk Lirası (TL) olarak gösterilmiştir.)

30. Yatırım Anlaşması Hakları

Yoktur (31 Aralık 2011: Yoktur).

31. Zaruri Diğer Giderler

	1 Ocak - 30 Eylül 2012	1 Temmuz - 30 Eylül 2012	1 Ocak - 30 Eylül 2011	1 Temmuz - 30 Eylül 2011
Teknik bölüm altında sınıflandırılan faaliyet giderleri (32 no'lu dipnot)	79.310.446	26.533.881	67.510.499	23.146.318
	79.310.446	26.533.881	67.510.499	23.146.318

32. Gider Çeşitleri

Gelir tablosunda yer alan faaliyet giderlerinin detayı aşağıda yer almaktadır:

	1 Ocak- 30 Eylül 2012	1 Temmuz - 30 Eylül 2012	1 Ocak- 30 Eylül 2011	1 Temmuz - 30 Eylül 2011
Net komisyon gideri	48.957.903	16.457.059	43.384.166	14.947.378
Personel giderleri (33 no'lu dipnot)	16.922.637	5.732.911	14.507.409	4.977.535
Teknoloji giderleri	4.200.413	1.453.075	3.918.599	1.554.833
Muhtelif harç ve resimler	2.357.643	902.072	1.139.216	460.420
Grup hizmet faturaları	2.317.322	371.659	600.937	209.749
Teknik faaliyet giderleri	2.172.498	635.233	1.944.387	675.865
Reklam ve pazarlama giderleri	1.858.436	653.696	1.438.739	359.040
Kira giderleri	1.101.649	347.496	936.118	290.529
Danışmanlık giderleri	905.685	429.183	412.264	128.821
Bakım ve onarım giderleri	409.514	139.154	349.098	118.200
Operasyonel kiralama giderleri	436.833	172.094	263.921	99.474
Ulaşım giderleri	229.584	76.759	245.385	83.974
Haberleşme ve iletişim giderleri	176.159	62.532	213.185	61.569
Güvenlik giderleri	222.893	72.508	201.273	66.985
Ofis giderleri	224.228	77.660	214.381	80.393
Seyahat giderleri	166.819	32.136	166.637	44.754
Basılı evrak giderleri	176.327	54.279	130.162	51.583
Kargo giderleri	84.520	30.467	82.369	25.635
Arşiv giderleri	62.137	20.879	58.256	15.083
Diğer	167.125	24.567	118.044	24.688
Reasürans komisyon gelirleri	(3.839.879)	(1.211.538)	(2.814.047)	(1.130.190)
Toplam	79.310.446	26.533.881	67.510.499	23.146.318

33. Çalışanlara Sağlanan Fayda Giderleri

	1 Ocak - 30 Eylül 2012	1 Temmuz - 30 Eylül 2012	1 Ocak - 30 Eylül 2011	1 Temmuz - 30 Eylül 2011
Maaş giderleri	12.329.409	4.280.935	10.854.974	3.776.311
Sosyal güvenlik ve benzeri giderler	1.776.295	604.711	1.487.501	512.652
Yemek ve yol giderleri	804.540	261.300	696.483	226.730
Sağlık giderleri	457.545	151.718	463.656	169.982
Kıdem tazminatı	359.891	102.697	335.489	59.940
Eğitim giderleri	132.049	4.774	210.685	68.194
İhbar tazminatı	-	-	70.430	-
Diğer	1.062.908	326.776	388.191	163.726
Toplam	16.922.637	5.732.911	14.507.409	4.977.535

Yönetim kurulu başkan ve üyeleriyle genel müdür, genel koordinatör, genel müdür yardımcıları gibi üst yöneticilere cari dönemde sağlanan ücret ve benzeri menfaatlerin toplam tutarı 1.6 no'lu dipnotta açıklanmıştır.

Şirket'in hisse bazlı ödeme işlemi bulunmamaktadır (1 Temmuz - 30 Eylül 2012: Yoktur), (1 Ocak - 30 Eylül 2011: Yoktur), (1 Temmuz - 30 Eylül 2011: Yoktur).

AVIVA SİGORTA A.Ş.

1 OCAK - 30 EYLÜL 2012 ARA HESAP DÖNEMİNE AİT FİNANSAL TABLOLARA İLİŞKİN AÇIKLAYICI DİPNOTLAR

(Para birimi aksi belirtilmedikçe Türk Lirası (TL) olarak gösterilmiştir.)

34. Finansal Maliyetler

34.1 Dönemin tüm finansman giderleri: Yoktur (1 Temmuz - 30 Eylül 2012: Yoktur), (1 Ocak - 30 Eylül 2011: Yoktur), (1 Temmuz - 30 Eylül 2011: Yoktur).

34.1.1 Üretim maliyetine verilenler: Yoktur (1 Temmuz - 30 Eylül 2012: Yoktur), (1 Ocak - 30 Eylül 2011: Yoktur), (1 Temmuz - 30 Eylül 2011: Yoktur).

34.1.2 Sabit varlıkların maliyetine verilenler: Yoktur (1 Temmuz - 30 Eylül 2012: Yoktur), (1 Ocak - 30 Eylül 2011: Yoktur), (1 Temmuz - 30 Eylül 2011: Yoktur).

34.1.3 Doğrudan gider yazılanlar: Yoktur (1 Temmuz - 30 Eylül 2012: Yoktur), (1 Ocak - 30 Eylül 2011: Yoktur), (1 Temmuz - 30 Eylül 2011: Yoktur).

34.2 Dönemin finansman giderlerinden ortaklar, bağlı ortaklık ve iştiraklerle ilgili kısmı (Toplam tutar içindeki payları %20'yi aşanlar ayrıca gösterilecektir.): Yoktur (1 Temmuz - 30 Eylül 2012: Yoktur), (1 Ocak - 30 Eylül 2011: Yoktur), (1 Temmuz - 30 Eylül 2011: Yoktur).

34.3 Ortaklar, bağlı ortaklık ve iştiraklerle yapılan satış ve alımlar (Toplam tutar içindeki payları %20'yi aşanlar ayrıca gösterilecektir.):

İlişkili taraflar ile olan işlem ve bakiyeler 45 no'lu dipnotta detay olarak açıklanmıştır.

34.4 Ortaklar bağlı ortaklık ve iştiraklerden alınan ve bunlara ödenen faiz, kira ve benzerleri (Toplam tutar içindeki payları %20'yi aşanlar ayrıca gösterilecektir.):

İlişkili taraflar ile olan işlem ve bakiyeler 45 no'lu dipnotta detay olarak açıklanmıştır.

35. Gelir Vergileri

30 Eylül 2012 tarihi itibarıyla hazırlanan finansal tablolarda yer alan vergi varlık ve yükümlükleri ile vergi gelir ve giderleri aşağıda özetlenmiştir:

	1 Ocak - 30 Eylül 2012	1 Temmuz - 30 Eylül 2012	1 Ocak - 30 Eylül 2011	1 Temmuz - 30 Eylül 2011
Cari dönem kurumlar vergisi	-	-	-	-
Satılmaya hazır varlıklardan dolayı özsermaye içinde muhasebeleştirilen vergi geliri/(gideri) (*)	-	-	-	-
Geçmiş yıl düzeltmesi	-	-	-	-
Cari dönem kurumlar vergisi	-	-	-	-
Ertelenmiş vergi geliri / (gideri)	9.560.744	6.838.210	4.059.908	2.457.192
Toplam vergi gideri / (geliri)	9.560.744	6.838.210	4.059.908	2.457.192

	1 Ocak - 30 Eylül 2012	1 Ocak - 31 Aralık 2011
Vergi	-	-
Peşin ödenen vergiler (-)	(1.957.009)	(1.885.519)
Toplam	(1.957.009)	(1.885.519)
Ertelenen vergi varlığı	27.223.648	18.059.852
Ertelenen vergi yükümlülüğü	(565.949)	(590.206)
Ertelenen vergi varlığı, net (21 no'lu dipnot)	26.657.699	17.469.646

AVIVA SİGORTA A.Ş.

1 OCAK - 30 EYLÜL 2012 ARA HESAP DÖNEMİNE AİT FİNANSAL TABLOLARA İLİŞKİN AÇIKLAYICI DİPNOTLAR

(Para birimi aksi belirtilmedikçe Türk Lirası (TL) olarak gösterilmiştir.)

35. Gelir Vergileri (Devamı)

Gerçekleşen toplam vergi (gideri) / geliri mutabakatı aşağıdaki gibidir:

	<u>1 Ocak - 30 Eylül 2012</u>	<u>1 Ocak - 30 Eylül 2011</u>
Kurumlar vergisi öncesi (zarar)	(37.952.748)	(26.171.615)
Eksi: Ertelenmiş vergi geliri	(9.560.744)	(4.059.908)
Ertelenmiş vergi ve kurumlar vergisi öncesi kar	(47.513.492)	(30.231.523)
Vergi oranı	20%	20%
Hesaplanan kurumlar vergisi karşılığı	9.502.698	6.046.305
Vergiye konu olmayan gelir	-	-
Kanunen kabul edilmeyen giderlerin vergi etkisi	(314.645)	(1.773.139)
Satılmaya hazır varlıklardan dolayı özsermaye içinde muhasebeleştirilen vergi gideri	372.691	(213.258)
Önceki dönem kurumlar vergisi farkı	-	-
Toplam vergi (gideri) / geliri	9.560.744	4.059.908

36. Net Kur Değişim Gelirleri

	<u>1 Ocak - 30 Eylül 2012</u>	<u>1 Temmuz - 30 Eylül 2012</u>	<u>1 Ocak - 30 Eylül 2011</u>	<u>1 Temmuz - 30 Eylül 2011</u>
Yatırım gelirleri/(giderleri)	(778.036)	(83.199)	631.734	534.419
Teknik gelirler/(giderler)	(1.263.789)	(294.445)	3.376.585	2.270.494
Toplam	(2.041.825)	(377.644)	4.008.319	2.804.913

37. Hisse Başına Kayıp

Hisse başına kayıp miktarı, net dönem karının Şirket hisselerinin dönem içindeki ağırlıklı ortalama pay adedine bölünmesiyle hesaplanır.

	<u>1 Ocak - 30 Eylül 2012</u>	<u>1 Temmuz - 30 Eylül 2012</u>	<u>1 Ocak - 30 Eylül 2011</u>	<u>1 Temmuz - 30 Eylül 2011</u>
Net cari dönem (zararı) / karı	(37.952.748)	(4.975.446)	(26.171.615)	(16.876.873)
Beheri 0.1 TL nominal değerli hisselerin ağırlıklı ortalama adedi	766.423.358	799.450.549	750.000.000	750.000.000
Hisse başına (kayıp) / kazanç (kr)	(0,050)	(0,006)	(0,035)	(0,023)

38. Hisse Başı Kar Payı

Yoktur (31 Aralık 2011: Yoktur).

39. Faaliyetlerden Yaratılan Nakit

Nakit akım tablosunda gösterilmiştir.

40. Hisse Senedine Dönüştürülebilir Tahvil

Yoktur (31 Aralık 2011: Yoktur).

41. Paraya Çevrilebilir İmtiyazlı Hisse Senetleri

Yoktur (31 Aralık 2011: Yoktur).

AVİVA SİGORTA A.Ş.

1 OCAK - 30 EYLÜL 2012 ARA HESAP DÖNEMİNE AİT FİNANSAL TABLOLARA İLİŞKİN AÇIKLAYICI DİPNOTLAR

(Para birimi aksi belirtilmedikçe Türk Lirası (TL) olarak gösterilmiştir.)

42. Riskler

	<u>30 Eylül 2012</u>	<u>31 Aralık 2011</u>
Şirket aleyhine açılan hasar davaları (*)	72.552.328	51.106.976
Toplam	72.552.328	51.106.976

(*) Muallak hasarlar içerisinde takip edilmekte olup muallak hasarların hareket tablosu 17 no'lu dipnotta yer almaktadır.
2011/23 sayılı Genelge uyarınca, Şirket aleyhine açılan davaların tutarları üzerinden hesaplanan kazanma oranına göre dava sürecinde olan dosyalar için tahakkuk ettirilen muallak tazminat karşılığı tutarlarından indirim yapılmıştır (2.24 no'lu dipnot).

43. Taahhütler

Verilen banka teminat mektuplarının tutarı ve yabancı para cinsinden detayı aşağıda açıklanmıştır:

	<u>30 Eylül 2012</u>			Toplam
	ABD Doları	Euro	TL	
Teminat mektupları	454.206	127.977	7.794.752	8.376.935
Toplam	454.206	127.977	7.794.752	8.376.935

	<u>31 Aralık 2011</u>			Toplam
	ABD Doları	Euro	TL	
Teminat mektupları	1.066.873	199.250	5.759.550	7.025.673
Toplam	1.066.873	199.250	5.759.550	7.025.673

Aktif değerler üzerinde mevcut bulunan toplam ipotek veya teminat tutarları:

	<u>30 Eylül 2012</u>	<u>31 Aralık 2011</u>
Menkul değerler cüzdanı	34.830.425	29.283.175
Toplam	34.830.425	29.283.175

(*) Menkul değerler cüzdanı içerisinde Hazine Müsteşarlığı lehine 34.638.851 TL (31 Aralık 2011: 29.111.066 TL) ve TARSİM lehine 191.574 TL (31 Aralık 2011: 172.109 TL) bedelli teminat bulunmaktadır.

44. İşletme Birleşmeleri

Yoktur (31 Aralık 2011: Yoktur).

AVIVA SİGORTA A.Ş.

1 OCAK - 30 EYLÜL 2012 ARA HESAP DÖNEMİNE AİT FİNANSAL TABLOLARA İLİŞKİN AÇIKLAYICI DİPNOTLAR

(Para birimi aksi belirtilmedikçe Türk Lirası (TL) olarak gösterilmiştir.)

45. İlişkili Taraflarla İşlemler

Grup şirketleri, Aviva Grubu şirketlerinin nihai ana ortakları ve bu ortaklarının kontrol ettiği şirketler bu finansal tablolar açısından ilgili şirketler olarak tanımlanmıştır.

	<u>30 Eylül 2012</u>	<u>31 Aralık 2011</u>
a) Sigortacılık faaliyetlerinden borçlar		
Aviva Plc (*)	7.001.645	1.612.749
Toplam	7.001.645	1.612.749
b) Ortaklara kısa vadeli borçlar		
Aviva Avrupa Grup masraf paylaşımı	2.102.990	2.478.071
Aviva Plc Grup masraf paylaşımı	1.326.900	1.363.657
Sermaya Avansı	382.240	139.140
Ödenecek temettü	27.337	27.337
Toplam	3.839.467	4.008.205

(*) İlgili bakiyeler net tutar üzerinden gösterilmekle beraber Şirket, aşkın hasar anlaşmalarını ilgili branşlar için her yılın 1 Ocak ve 1 Nisan dönemleri itibarıyla yenilemektedir.

	<u>30 Eylül 2012</u>	<u>31 Aralık 2011</u>
c) Ortaklara uzun vadeli borçlar		
Sermaye avansı	386.705	386.705
Toplam	386.705	386.705
d) Ticari borçlar		
Aviva Emeklilik ve Hayat A.Ş.	83.100	169.183
Toplam	83.100	169.183

AVIVA SİGORTA A.Ş.

1 OCAK - 30 EYLÜL 2012 ARA HESAP DÖNEMİNE AİT FİNANSAL TABLOLARA İLİŞKİN AÇIKLAYICI DİPNOTLAR

(Para birimi aksi belirtilmedikçe Türk Lirası (TL) olarak gösterilmiştir.)

45. İlişkili Taraflarla İşlemler (Devamı)

	1 Ocak - 30 Eylül 2012	1 Temmuz - 30 Eylül 2012	1 Ocak - 30 Eylül 2011	1 Temmuz - 30 Eylül 2011
e) Satın alınan poliçeler				
AvivaSa Emeklilik ve Hayat A.Ş.	624.566	233.452	676.503	234.780
Toplam	624.566	233.452	676.503	234.780
f) Satın alınan hizmetler				
AvivaSa Emeklilik ve Hayat A.Ş.	306.637	22.762	300.924	47.911
Toplam	306.637	22.762	300.924	47.911
g) Devredilen primler (*)				
Aviva Plc	13.464.794	3.776.008	11.655.862	3.791.013
Toplam	13.464.794	3.776.008	11.655.862	3.791.013
h) Ödenen hasar reasürans payı (*)				
Aviva Plc	(348.231)	(4.572)	(9.726.521)	(1.181.812)
Toplam	(348.231)	(4.572)	(9.726.521)	(1.181.812)

45.1 Ortaklar, iştirakler ve bağlı ortaklıklardan alacaklar nedeniyle ayrılan şüpheli alacak tutarları ve bunların borçları: Yoktur (31 Aralık 2011: Yoktur).

45.2 Şirket ile dolaylı sermaye ve yönetim ilişkisine sahip iştirakler ve bağlı ortaklıkların dökümü, iştirakler ve bağlı ortaklıklar hesabında yer alan ortaklıkların isimleri ve iştirak ve oran ve tutarları, söz konusu ortaklıkların düzenlenen en son finansal tablolarında yer alan dönem karı veya zararı, net dönem karı veya zararı ile bu finansal tabloların ait olduğu dönem, kurulumuz standartlarına göre hazırlanıp hazırlanmadığı, bağımsız denetime tabi tutulup tutulmadığı ve bağımsız denetim raporunun olumlu, olumsuz ve şartlı olmak üzere hangi türde düzenlendiği: Yoktur (31 Aralık 2011: Yoktur).

45.3 İştirakler ve bağlı ortaklıklarda içsel kaynaklardan yapılan sermaye arttırımı nedeniyle elde edilen bedelsiz hisse senedi tutarları: Yoktur (31 Aralık 2011: Yoktur).

45.4 Taşınmazlar üzerinde sahip olunan aynı haklar ve bunların değerleri: Yoktur (31 Aralık 2011: Yoktur).

45.5 Ortaklar, iştirakler ve bağlı ortaklıklar lehine verilen garanti, taahhüt, kefalet, avans, ciro gibi yükümlülüklerin tutarı: Menkul değerler cüzdanı içerisinde TARSİM lehine 191.574 TL (31 Aralık 2011: 172.109 TL) bedelli teminat bulunmaktadır.

46. Bilanço Tarihinden Sonra Ortaya Çıkan Olaylar:

Sermaye artış işlemleri, Şirket hisselerinin halka açık kısmına ilişkin işlemler de dahil olmak üzere, 18 Ekim 2012 itibarı ile tamamlanmıştır.

Şirket, 18 Ekim 2012 tarih ve 2012/53 sayılı Yönetim Kurulu Kararı ile kayıtlı sermaye tavanını 150.000.000 TL'den 250.000.000 TL'ye çıkartma kararı almıştır (31 Aralık 2011: Yoktur).

AVIVA SİGORTA A.Ş.

1 OCAK - 30 EYLÜL 2012 ARA HESAP DÖNEMİNE AİT FİNANSAL TABLOLARA İLİŞKİN AÇIKLAYICI DİPNOTLAR

(Para birimi aksi belirtilmedikçe Türk Lirası (TL) olarak gösterilmiştir.)

47. Diğer

47.1 Finansal tablolardaki “diğer” ibaresini taşıyan hesap kalemlerinden dahil olduğu grubun toplam tutarının %20’sini veya bilanço aktif toplamının %5’ini aşan kalemlerin ad ve tutarları:

	<u>30 Eylül 2012</u>	<u>31 Aralık 2011</u>
a) Diğer çeşitli alacaklar:		
Zorunlu deprem sigortasından borçlular	(1.047.574)	(666.359)
Zorunlu deprem sigortasından alacaklılar	83.039	83.337
Diğer alacaklar	740.982	77.852
Toplam	(223.553)	(505.170)
b) Gelecek aylara ait giderler:		
Peşin ödenen bölüşmesiz hasar fazlası gideri	11.440.457	4.553.190
Peşin ödenen sigorta giderleri	138.393	594.526
Diğer giderler	1.414.520	604.914
Toplam	12.993.370	5.752.630
c) Diğer esas faaliyetlerden borçlar:		
Rücu gelirleri reasürans payı	339.550	296.902
Diğer	175.416	105.972
Toplam	514.966	402.874
d) Diğer çeşitli borçlar:		
Satıcılara borçlar	732.980	1.489.642
Zorunlu deprem sigortasından acentelere borçlar	108.291	53.567
Diğer borçlar	-	965
Toplam	841.271	1.544.174
e) Diğer teknik karşılıklar:		
Dengeleme karşılığı (4 no’lu dipnot)	22.903.044	17.916.181
Aktüeryal matematik karşılık	2.600.113	3.105.979
Toplam	25.503.157	21.022.160

AVIVA SİGORTA A.Ş.

1 OCAK - 30 EYLÜL 2012 ARA HESAP DÖNEMİNE AİT FİNANSAL TABLOLARA İLİŞKİN AÇIKLAYICI DİPNOTLAR

(Para birimi aksi belirtilmedikçe Türk Lirası (TL) olarak gösterilmiştir.)

47. Diğer (Devamı)

47.2 “Diğer Alacaklar” ile “Diğer Kısa veya Uzun Vadeli Borçlar” hesap kalemi içinde bulunan ve bilanço aktif toplamının yüzde birini aşan, personelden alacaklar ile personele borçlar tutarlarının ayrı ayrı toplamları: Yoktur (31 Aralık 2011: Yoktur).

47.3 Nazım hesaplarda takip edilen rücu alacaklarına ilişkin tutarlar: 52.175.582 TL (31 Aralık 2011: 48.802.326 TL).

47.4 Önceki döneme ilişkin gelir ve giderler ile önceki döneme ait gider ve zararların tutarlarını ve kaynakları gösteren açıklayıcı not: Yoktur (31 Aralık 2011: Yoktur).

47.5 Hazine Müsteşarlığı tarafından sunumu zorunlu kılınan diğer bilgiler:

Dönemin reeskont ve karşılık giderleri/(gelirleri):

	1 Ocak - 30 Eylül 2012	1 Temmuz - 30 Eylül 2012	1 Ocak - 30 Eylül 2011	1 Temmuz - 30 Eylül 2011
<i>Teknik karşılıklar:</i>				
Kazanılmamış primler karşılığı, net	(1.840.100)	(11.792.167)	(2.848.401)	(4.953.182)
Muallak hasar ve tazminat karşılığı, net	22.629.541	4.818.152	11.782.637	3.655.943
Diğer teknik karşılıklar (Dengeleme ve Aktüeryal Matematik Karşılığı)	4.480.998	841.104	3.696.182	666.823
Devam eden riskler karşılığı	10.790.270	3.750.899	9.151.771	3.813.404
Teknik karşılık giderleri / (gelirleri)	36.060.709	(2.382.012)	21.782.189	3.182.988
<i>Vergi karşılıkları:</i>				
Vergi karşılığı	-	-	-	-
Ertelenen vergi karşılığı	(7.002.876)	(4.280.342)	(4.059.908)	(2.457.192)
Vergi karşılık giderleri / (gelirleri)	(7.002.876)	(4.280.342)	(4.059.908)	(2.457.192)
<i>Diğer karşılıklar:</i>				
Aracılar ve sigortalılardan alacaklar karşılığı	(465.628)	(289.744)	(1.259.706)	337.498
Kıdem tazminatı karşılığı, net	173.331	(3.778)	(5.820)	11.101
Esas faaliyetlerden kaynaklanan şüpheli alacaklar karşılığı	(56.870)	(66.529)	606.571	(52.019)
Diğer karşılık giderleri	(750)	1	(3.600)	(999)
Diğer karşılık giderleri / (gelirleri)	(349.917)	(360.050)	(662.555)	295.581

AVIVA SİGORTA A.Ş.

EK-1 KAR DAĞITIM TABLOSU

(Para birimi aksi belirtilmedikçe Türk Lirası ("TL") olarak gösterilmiştir.)

	Dipnot	Cari Dönem	Geçmiş Dönem
I. DÖNEM KARININ DAĞITIMI			
1.1. DÖNEM KARI		-	-
1.2. ÖDENECEK VERGİ VE YASAL YÜKÜMLÜLÜKLER		-	-
1.2.1. Kurumlar Vergisi (Gelir Vergisi)		-	-
1.2.2. Gelir Vergisi Kesintisi		-	-
1.2.3. Diğer Vergi ve Yasal Yükümlülükler		-	-
A NET DÖNEM KARI (1.1 - 1.2)		-	-
1.3. GEÇMİŞ DÖNEMLER ZARARI (-)		-	-
1.4. BİRİNCİ TERTİP YASAL AKÇE		-	-
1.5. ŞİRKETTE BIRAKILMASI VE TASARRUFU ZORUNLU YASAL FONLAR (-)		-	-
B DAĞITILABİLİR NET DÖNEM KARI [(A - (1.3 + 1.4 + 1.5)]		-	-
1.6. ORTAKLARA BİRİNCİ TEMETTÜ (-)		-	-
1.6.1. Hisse Senedi Sahiplerine		-	-
1.6.2. İmtiyazlı Hisse Senedi Sahiplerine		-	-
1.6.3. Katılma İntifa Senedi Sahiplerine		-	-
1.6.4. Kara İştirakli Tahvil Sahiplerine		-	-
1.6.5. Kar ve Zarar Ortaklığı Belgesi Sahiplerine		-	-
1.7. PERSONELE TEMETTÜ (-)		-	-
1.8. KURUCULARA TEMETTÜLER (-)		-	-
1.9. YÖNETİM KURULUNA TEMETTÜ (-)		-	-
1.10. ORTAKLARA İKİNCİ TEMETTÜ (-)		-	-
1.10.1. Hisse Senedi Sahiplerine		-	-
1.10.2. İmtiyazlı Hisse Senedi Sahiplerine		-	-
1.10.3. Katılma İntifa Senedi Sahiplerine		-	-
1.10.4. Kara İştirakli Tahvil Sahiplerine		-	-
1.10.5. Kar ve Zarar Ortaklığı Belgesi Sahiplerine		-	-
1.11. İKİNCİ TERTİP YASAL YEDEK AKÇE (-)		-	-
1.12. STATÜ YEDEKLERİ (-)		-	-
1.13. OLAĞANÜSTÜ YEDEKLER		-	-
1.14. DİĞER YEDEKLER		-	-
1.15. ÖZEL FONLAR		-	-
II. YEDEKLERDEN DAĞITIM		-	-
2.1. DAĞITILAN YEDEKLER		-	-
2.2. İKİNCİ TERTİP YASAL YEDEKLER (-)		-	-
2.3. ORTAKLARA PAY (-)		-	-
2.3.1. Hisse Senedi Sahiplerine		-	-
2.3.2. İmtiyazlı Hisse Senedi Sahiplerine		-	-
2.3.3. Katılma İntifa Senedi Sahiplerine		-	-
2.3.4. Kâra İştirakli Tahvil Sahiplerine		-	-
2.3.5. Kâr ve Zarar Ortaklığı Belgesi Sahiplerine		-	-
2.4. PERSONELE PAY (-)		-	-
2.5. YÖNETİM KURULUNA PAY (-)		-	-
III HİSSE BAŞINA KAR		-	-
3.1. HİSSE SENEDİ SAHİPLERİNE		-	-
3.2. HİSSE SENEDİ SAHİPLERİNE (%)		-	-
3.3. İMTİYAZLI HİSSE SENEDİ SAHİPLERİNE		-	-
3.4. İMTİYAZLI HİSSE SENEDİ SAHİPLERİNE (%)		-	-
IV. HİSSE BAŞINA TEMETTÜ		-	-
4.1. HİSSE SENEDİ SAHİPLERİNE		-	-
4.2. HİSSE SENEDİ SAHİPLERİNE (%)		-	-
4.3. İMTİYAZLI HİSSE SENEDİ SAHİPLERİNE		-	-
4.4. İMTİYAZLI HİSSE SENEDİ SAHİPLERİNE (%)		-	-

1 Ocak - 30 Eylül 2012 ve 31 Aralık 2011 yılları ile ilgili kar dağıtımını olmadığından kar dağıtım tablosu hazırlanmamıştır.