



AVIVA

**AVIVA SİGORTA A.Ş.
ARA DÖNEM FAALİYET RAPORU
30 Haziran 2011**

İÇİNDEKİLER

1. BÖLÜM: SUNUŞ

1. Genel Müdürün Faaliyet Dönemine İlişkin Değerlendirmeleri Ve Geleceğe Yönelik Beklentileri
2. Hesap Dönemine Ait Faaliyet Sonuçlarına İlişkin Karşılaştırmalı Özet Finansal Bilgiler
3. Şirketin Tarihsel Gelişimi Ve Hesap Dönemi İçinde Ana Sözleşmede Yapılan Değişiklikler ile Nedenleri
4. Şirketin Ortaklık Yapısı, Şirket Sermayesinde Ve Ortaklık Yapısında Hesap Dönemi İçinde Meydana Gelen Değişiklikler, Nitelikli Paya Sahip Gerçek Veya Tüzel Kişilerin Unvanları Ve Paylarına İlişkin Bilgiler
5. Şirketin Yönetim Kurulu Başkan Ve Üyeleri İle Genel Müdür Ve Yardımcılarının Sahip Oldukları Paylara İlişkin Açıklamalar
6. Personel Sayısı İle Bölge Müdürlüğü, İrtibat Bürosu Ve Şube Sayısına, Şirketin Hizmet Türü Ve Faaliyet Konularına İlişkin Açıklamalar Ve Bunlar Esas Alınarak Şirketin Sektördeki Konumunun Değerlendirilmesi
7. Yeni Hizmet Ve Faaliyetlerle İlgili Olarak Araştırma Geliştirme Uygulamalarına İlişkin Bilgiler

2. BÖLÜM: YÖNETİM VE KURUMSAL YÖNETİM UYGULAMALARI

8. Kurumsal Yönetim Ve Kurumsal Sosyal Sorumluluk
9. Kurumsal Yönetim İlkeleri
10. Genel Kurulların Fonksiyonu, Pay Sahiplerinin Sahip Olduğu Haklar Ve Bu Hakların Kullanılmasına İlişkin Esaslara Ulaşım Bilgileri
11. Yönetim Kurulu Başkan ve Üyeleri, Genel Müdür Ve Yardımcıları İle İç Denetim Sistemleri Kapsamındaki Birimlerin Yöneticilerinin Ad Ve Soyadları, Görev Süreleri, Sorumlu Oldukları Alanlar, Öğrenim Durumları, Mesleki Deneyimleri
12. Yönetim Komiteleri
13. Denetçilerin Görev Süreleri Ve Mesleki Deneyimleri
14. Yönetim Kurulu Üyelerinin Hesap Dönemi İçinde Yapılan İlgili Toplantılara Katılımları Hakkında Bilgiler
15. Üst Yönetim
16. İçsel Bilgilere Erişimi Olanların Listesi
17. Şirketin Yönetim Kurulu Üyeleri, Üst Düzey Yöneticilerinde 2011 Yılında Meydana Gelen Değişiklikler
18. Organizasyon, Sermaye, Ortaklık Ve Yönetim Yapısı Değişiklikleri
19. Organizasyon Şeması
20. Yönetim Kuruluna Sunulan Özet Faaliyet Raporu
21. İnsan Kaynakları Uygulamalarına İlişkin Bilgiler
22. Şirketin Dahil Olduğu Risk Grubu İle Yaptığı İşlemlere İlişkin Bilgiler

3. BÖLÜM: FİNANSAL BİLGİLER VE RİSK YÖNETİMİNE İLİŞKİN DEĞERLENDİRMELER

23. Kanuni Denetçiler Tarafından Hazırlanan Rapor
24. İç Denetim Faaliyetleri Hakkında Bilgiler
25. Bağımsız Denetim Raporu
26. Finansal Tablolar Ve Mali Bünyeye İlişkin Bilgiler
27. Mali Durum, Kârlılık Ve Tazminat Ödeme Gücüne İlişkin Değerlendirme
28. Risk Türleri İtibarıyla Uygulanan Risk Yönetimi Politikalarına İlişkin Bilgiler
29. Beş Yıllık Döneme İlişkin Özet Finansal Bilgiler
30. Kar Dağıtımı

EK 30 Haziran 2011 Finansal Tablolara İlişkin Dipnotlar

12 Ağustos 2011

Aviva Sigorta A.Ş. 30 Haziran 2011 Ara Hesap Dönemi Faaliyet Raporu Uygunluk Beyanı

Şirketimizin 30 Haziran 2011 ara hesap dönemi Faaliyet Raporu, 7 Ağustos 2007 tarih ve 26606 sayılı Resmi Gazete’de yayımlanarak yürürlüğe giren Sigorta ve Reasürans ile Emeklilik Şirketlerinin Mali Bünyelerine İlişkin Yönetmelikte belirlenen usul ve esaslar çerçevesinde hazırlanmıştır.

Esra Çallak
Mali İşler Grup Başkanı

Selmin Çağatay
Genel Müdür Yardımcısı ve
Yönetim Kurulu Üyesi

Ertan Fırat
Genel Müdür ve Yönetim Kurulu Başkanı

SUNUŞ

1. Genel Müdürün Faaliyet Dönemine İlişkin Değerlendirmeleri Ve Geleceğe Yönelik Beklentileri:

Şirket'imiz 2011 yılının ilk 6 ayında hizmet verdiği sigorta kollarında, geçen yılın aynı dönemi ile karşılaştırıldığında, % 5'lik küçülme yaşamıştır.

Kasko, Nakliyat ve Sorumluluk branşlarında 2010 yılının aynı dönemine göre %18 oranında büyüme kaydedilirken, en büyük küçülme Trafik branşında gerçekleşmiştir. Konu branşta planlı bir performans iyileşmesi hedeflenmiş ve bu hedefe ulaşılmıştır. Küçülme yaşanan diğer branşlardan olan Yangın ve Mühendislik branşlardaki küçülmenin ana nedeni fiyat rekabetidir. Bir başka şekilde ifade etmek gerekirse poliçe bazında büyüme olmasına rağmen fiyat rekabeti nedeni ile prim hacminde küçülme yaşanmıştır. Fiyat rekabeti nedeni ile küçülme, normal ölçekli hasar frekanslarında önemli bir değişime neden olmamasına rağmen, hasar oranlarının kötüleşmesi olarak bilançolara yansımıştır. Sektörel bazda brüt hasar oranlarındaki trend bunu teyid etmektedir.

Sektörün açıklanan 2011 yılı ilk üç aylık dönemine ait mali sonuçlarına göre özellikle yangın branşında önceki dönemlere ve katastrofik bir olay yaşanmamasına rağmen brüt hasar oranlarında kötüleşme izlenmektedir.

Sektörel bazda Trafik branşında 76 milyon TL zarar, kaskoda 46 milyon TL zarar görülmektedir.

Şirketimiz özelinde ise, ilk üç aydaki büyük yangın hasarı dışında, son üç aylık dönemde de büyük hasar trendinde eski dönemlere mukayese edildiğinde bir artış söz konusudur. Bu durum yangın branşında daha önce hiç deneyimlemediğimiz bir hasar trendi ile karşı karşıya olduğumuzu göstermektedir. Bu trendin 2011 yılının ikinci altı aylık döneminde pozitif yönde değişebileceğini düşünmekteyiz.

Şirket'imizin Kasko branşındaki performansına bakıldığında ise, 2010 yılı altı aylık hasar oranı %88 iken 2011 yılı altı aylık hasar oranı %77 mertebesinde gerçekleşerek gelişim göstermiştir. Trafik branşındaki hasar rasyomuz da %79'dan %70'e düşmüştür. Bu noktanın, sektörel bazda son üç yılda zarar üreten bu branşı yönetme konusundaki gücümüzü göstermekte olduğumuzu düşünmekteyiz.

Şirketimiz ciro odaklı yaklaşım yerine verimliliğe ve karlılığa dayalı bir büyüme stratejisi ile yola devam etmektedir.

Saygılarımla,

2. Hesap Dönemine Ait Faaliyet Sonuçlarına İlişkin Karşılaştırmalı Özet Finansal Bilgiler:

ÖZET FİNANSAL BİLGİLER	30 Haziran 2011	31 Aralık 2010	31 Aralık 2009
Özkaynaklar	65.297.701	75.923.430	103.179.420
Nakit Değerler ve Finansal Varlıklar	254.892.112	253.724.819	221.773.925
Aktif Toplamı	400.765.478	378.764.788	352.673.226
Kısa Vadeli Yükümlülükler Toplamı	312.481.842	282.867.861	236.739.009
Uzun Vadeli Yükümlülükler Toplamı	22.985.935	19.973.497	12.754.797
	30 Haziran 2011	30 Haziran 2010	30 Haziran 2009
Yazılan Prim Net *	112.848.517	122.060.871	111.243.394
Kazanılmış Prim Net*	105.405.369	116.586.567	101.743.042
Gerçekleşen Hasarlar Net*	(79.470.188)	(75.778.615)	(61.974.846)
Teknik Olmayan Bölümden Aktarılan Yatırım Gelirleri	8.382.604	8.464.922	14.654.413
Diğer Teknik Karşılıklarda Değişim Net*	(3.029.359)	(3.207.031)	(2.750.659)
Diğer Teknik Gelirler Net*	1.779.972	35.220	630.020
Faaliyet Giderleri	(44.364.181)	(45.251.320)	(41.955.980)
Teknik Bölüm Dengesi	(11.295.783)	849.743	10.345.990
Yatırım Gelirleri Net***	(283.636)	(1.076.853)	(382.080)
Diğer Gelir (Giderler)**	2.284.677	4.151.034	1.832.024
Dönem Vergi ve Diğer Yasal Yükümlülükler	-	(1.934.385)	(3.981.237)
Vergi Sonrası Dönem Karı	(9.294.742)	1.989.539	7.814.697
* Net ibaresi ilgili kalemlerden reasürör paylarının düşülmüş olduğunu ifade etmektedir.			
** Ertelemiş vergi dahil diğer gelir ve ve giderleri ifade etmektedir.			
*** Teknik bölüme aktarılan yatırım gelirleri hariç net yatırım gelirini ifade etmektedir.			

3. Şirketin Tarihsel Gelişimi ve Hesap Dönemi İçinde Ana Sözleşmede Yapılan Değişiklikler ile Nedenleri:

Aviva Sigorta AŞ, Türkiye’de, 16 Aralık 1988 yılında faaliyete geçmiştir. Ülkemizde sadece sınai ve ticari kuruluşları hedefleyen ilk sigorta şirketi olarak kurulmuş olmasına rağmen, günümüzde geniş bireysel ürün yelpazesıyla tüketicilerin değişen ihtiyaçlarına yönelik gelişimci, dinamik, yenilikçi bir anlayışla hizmet vermektedir.

Aviva Sigorta, dünyada 310 yıllık bir geçmişe sahip olan İngiliz sigorta grubu Aviva’nın bir üyesidir. İngiltere’nin en büyük sigorta grubu olan Aviva, dünyanın da beşinci büyük sigorta grubudur. Bugün İngiltere, ABD, Kanada, Fransa, İtalya, İspanya, İrlanda, Polonya, Macaristan, Hindistan, Hong Kong, Tayland, Singapur, Malezya, Rusya, Avustralya, Çin, Romanya, Litvanya, Belçika, Lüksemburg, Sri Lanka ve Türkiye’de milyonlarca insana hizmet vermektedir. Aviva Sigorta ile birlikte, Aviva Grubu’na bağlı 50 uluslararası şirket bulunmaktadır. Aviva Grubu’nun 2010 yılı itibarıyla prim üretimi

47,1 milyar Pound olup, yönettiği varlık değerleri 402 milyar Pound'a ulaşmıştır. Tüm dünyada yaşanan belirsizliklere, sürekli düşen borsa değerlerine, azalan mali gelirlerin ve karlılığın büyük sigorta gruplarını etkilemesine ve piyasanın belli başlılarının reytinglerini düşürmesine rağmen, Aviva Grubu AA reytingini koruyarak gücünü vurgulamıştır. Aviva Grubu'nun dünya çapında 46.000 çalışanı ve 53 milyon üzerinde müşterisi bulunmaktadır.

Aviva Sigorta, uluslararası ve yerel tecrübesi ile maksimum teminatları uygun fiyatlarla sunarak, ürünlerini ve hizmet kalitesini sigortalı ihtiyaç ve beklentileri doğrultusunda sürekli geliştirmektedir.

Türkiye'nin önde gelen hayat dışı sigorta kuruluşlarından olan Aviva Sigorta, farklı sektörlerle yönelik özel ürünler ve uzman Risk Yönetimi çalışmalarıyla müşterilerine butik sigortacılık anlayışıyla hizmet vermektedir.

Aviva Sigorta A.Ş. Ana Sözleşmesinde 01.01.2011 – 30.06.2011 ara hesap dönemi içinde herhangi bir değişiklik yapılmamıştır.

4. Şirketin Ortaklık Yapısı, Şirket Sermayesinde Ve Ortaklık Yapısında Hesap Dönemi İçinde Meydana Gelen Değişiklikler, Nitelikli Paya Sahip Gerçek Veya Tüzel Kişilerin Unvanları Ve Paylarına İlişkin Bilgiler:

Aviva Sigorta A.Ş. kayıtlı sermaye sistemine tabidir.

Şirketin kayıtlı sermaye tavanı ve ödenmiş sermayesi 75.000.000 TL'dir. Şirket hisselerinin %98,6582'si Aviva International Holdings Ltd.'in elinde bulunmaktadır. Şirketin ortaklık yapısında hesap dönemi içinde herhangi bir değişiklik olmamıştır.

Aviva Sigorta A.Ş.'de imtiyazlı paya sahip gerçek veya tüzel kişi bulunmamaktadır.

Sermayeyi temsil eden paylar kaydileştirme esasları çerçevesinde kayden izlenir.

5. Şirketin Yönetim Kurulu Başkan Ve Üyeleri İle Genel Müdür Ve Yardımcılarının Sahip Oldukları Paylara İlişkin Açıklamalar:

Aviva Sigorta A.Ş. Yönetim Kurulu başkan ve üyeleri ile genel müdür ve yardımcılarının şirket sermayesinde payları bulunmamaktadır.

6. Personel Sayısı İle Bölge Müdürlüğü, İrtibat Bürosu Ve Şube Sayısına, Şirketin Hizmet Türü Ve Faaliyet Konularına İlişkin Açıklamalar Ve Bunlar Esas Alınarak Şirketin Sektördeki Konumunun Değerlendirilmesi:

Genel Müdürlüğü İstanbul'da bulunan Aviva Sigorta'nın 240 çalışanı ve 700'ün üzerinde acentesi bulunmaktadır. Nitelikli, profesyonel ve deneyimli acente yapısı prim üretiminin ağırlığını gerçekleştirmektedir. Ayrıca Banka Sigortacılığı Birimi ile HSBC, Denizbank, Tekstilbank, Albaraka Türk Katılım Bankası, Bank Pozitif ve Anadolubank kanalıyla da müşterilerine hizmet sunmaktadır.

Aviva Sigorta'nın İstanbul, Ege, İç Anadolu, Güney Marmara ve Güneydoğu Anadolu'da beş Bölge Müdürlüğü ile Antalya, Konya, Eskişehir ve Zonguldak'ta dört Bölge Temsilciliği bulunmaktadır.

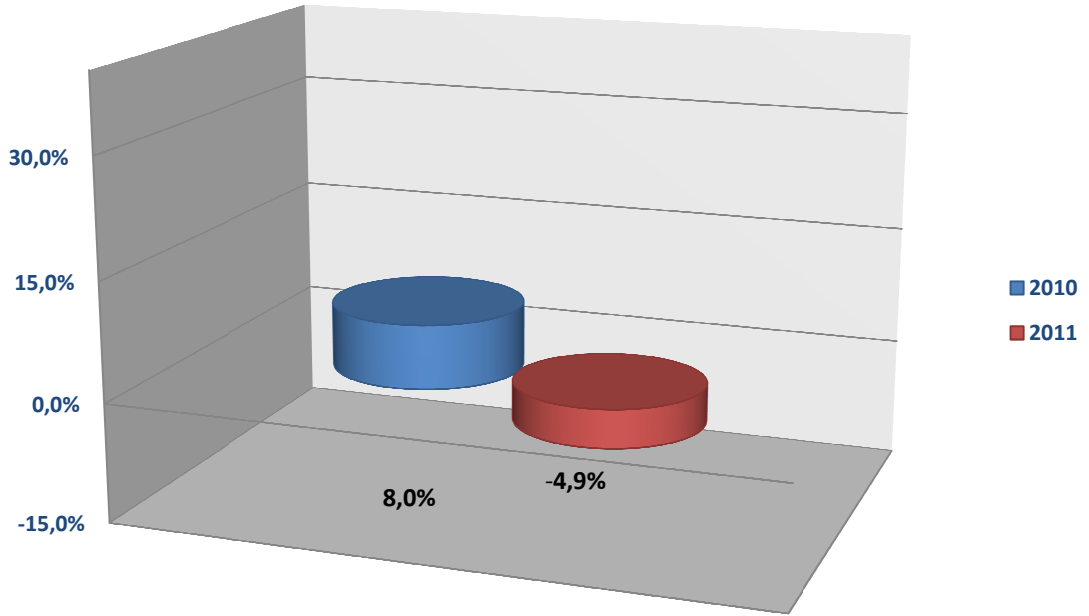
Aviva Sigorta AŞ, hayat sigortaları dışında kalan yangın ve doğal afetler, nakliyat, su araçları, kara araçları sorumluluk, kara araçları, genel zararlar, kaza, genel sorumluluk, hukuksal koruma ve tarım sigortası alanlarında farklı sektörlerle yönelik olarak tasarladığı özel ürünleri ve butik sigortacılık anlayışıyla hem kurumsal hem de bireysel müşterilerine sigorta hizmeti vermektedir.

Aviva Sigorta, Zorunlu Doğal Afet Sigortası (ZDAS) prim üretimi dahil olmak üzere, 30 Haziran 2011 tarihi itibarıyla 139,3 milyon TL ve 30 Haziran 2010 tarihi itibarıyla 146,4 milyon TL toplam prim üretimi gerçekleştirmiş olup, branş bazında prim dağılımı aşağıdaki tabloda sunulduğu gibi gerçekleşmiştir.

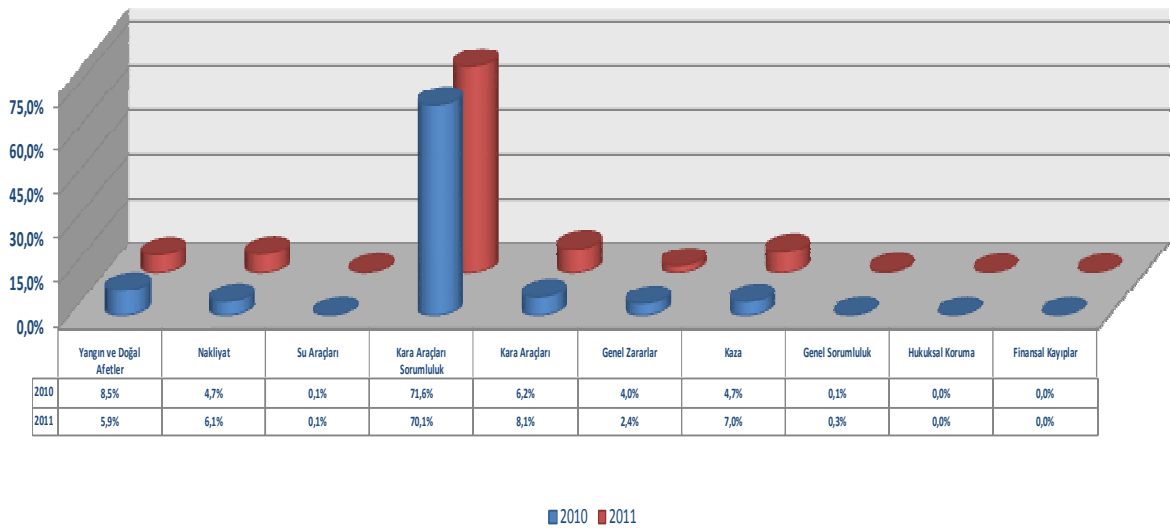
Branş	Prim Üretimi	
	30 Haziran 2011	30 Haziran 2010
Kara Araçları Sorumluluk	43.819.908	53.601.905
Kara Araçları	34.506.420	29.425.818
Yangın ve Doğal Afetler	30.114.708	32.040.556
Genel Zararlar	11.617.581	12.706.842
Nakliyat	4.981.512	4.413.916
Kaza	4.835.490	5.528.156
Dask	1.995.063	2.431.349
Genel Sorumluluk	4.353.179	3.173.412
Finansal Kayıplar	1.450.946	1.443.194
Hukuksal Koruma	954.712	981.719
Su Araçları	630.819	616.814
TOPLAM	139.260.338	146.363.681

Aşağıdaki tablolarda Şirket'in faaliyette bulunduğu Hayat Dışı Branşlar ile ilgili işlemlerine ve ödenen hasarlarına ilişkin bilgileri 1 Ocak – 30 Haziran 2011 ve 2010 dönemleri itibari ile karşılaştırmalı olarak sunulmaktadır.

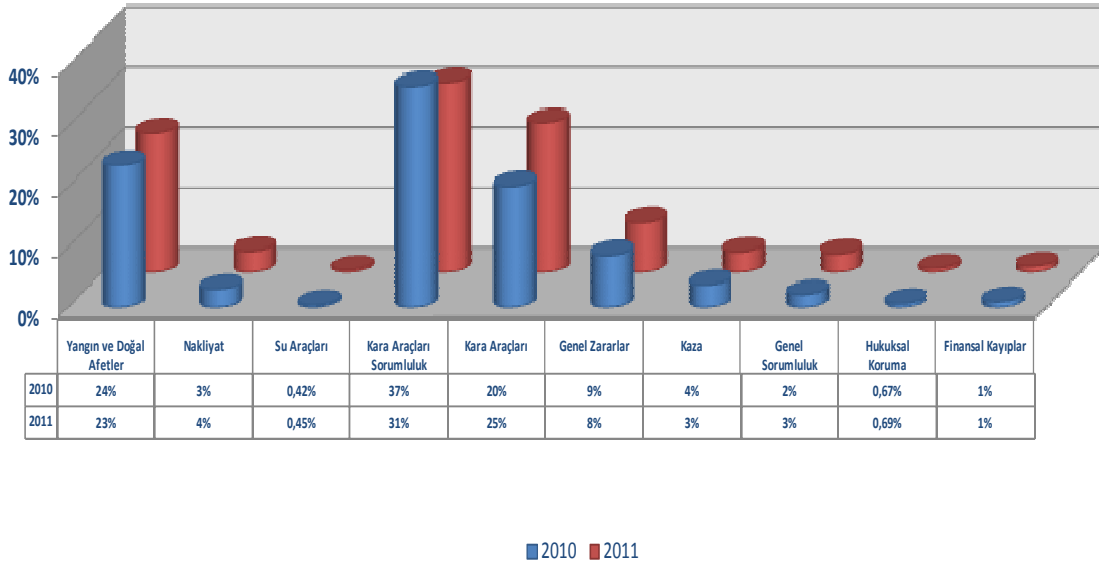
2011-2010 6 AYLIK DÖNEME GÖRE PRİM BÜYÜMESİ (%)



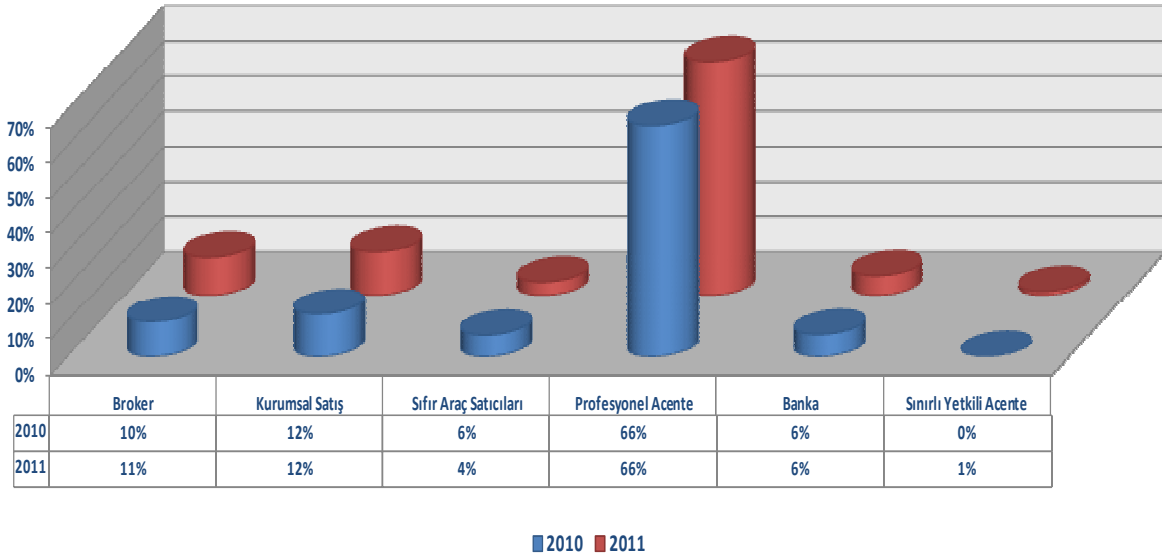
2011-2010 6 AYLIK DÖNEME GÖRE ADETSSEL POLİÇE DAĞILIMI (%)

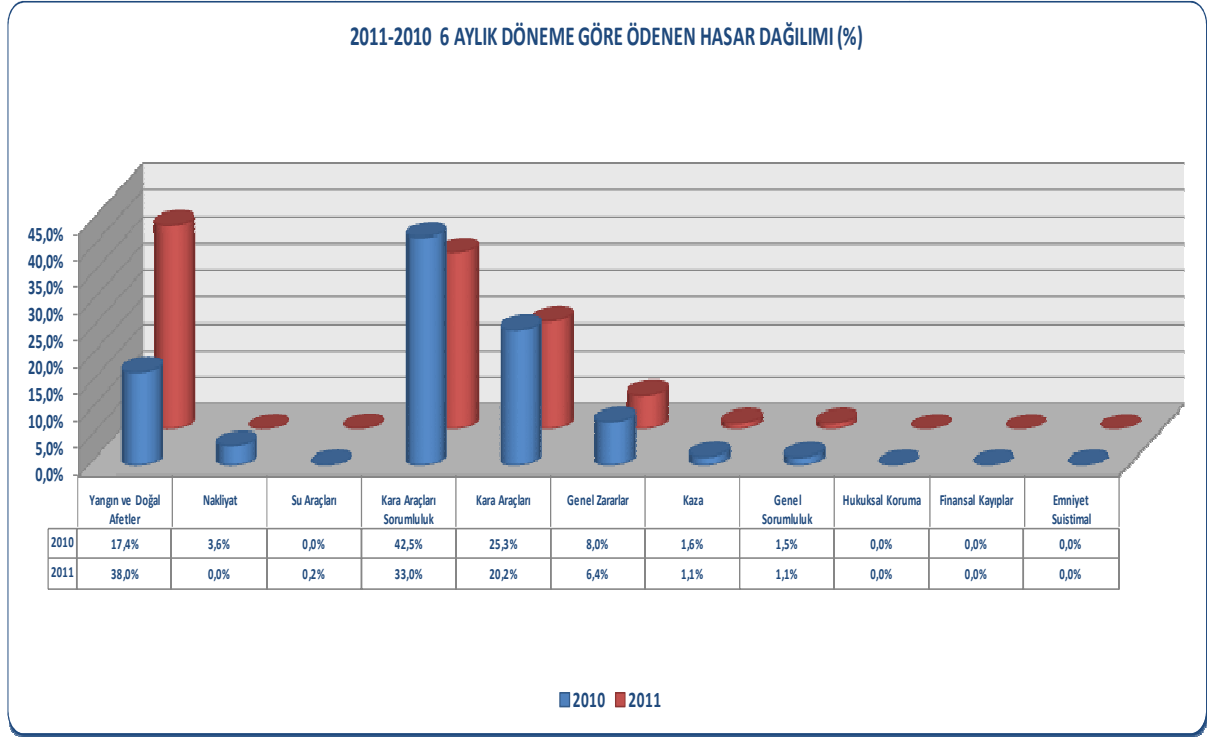


2011- 2010 6 AYLIK DÖNEME GÖRE PORTFÖY DAĞILIMI (%)



2011-2010 6 AYLIK DÖNEME GÖRE SATIŞ KANALLARININ DAĞILIMI (%)





7. Yeni Hizmet Ve Faaliyetlerle İlgili Olarak Araştırma Geliştirme Uygulamalarına İlişkin Bilgiler:

Aviva Sigorta nezdinde gerek şirket içindeki iş ve işlemlerin etkinliğini ve verimliliğini artırmak, gerek müşterilere ve acentelere daha iyi hizmet sunabilmek için mevcut uygulamaları iyileştirmek ya da yeni yöntemler geliştirmek amacıyla çeşitli projeler yürütülmektedir.

YÖNETİM VE KURUMSAL YÖNETİM UYGULAMALARI

8. Kurumsal Yönetim Ve Kurumsal Sosyal Sorumluluk:

Şirketimiz, Sermaye Piyasası Kurulu tarafından yayımlanan Kurumsal Yönetim İlkelerinde yer alan ve halka açık şirketlerde profesyonel yönetim, şeffaflık ve etik değerler çerçevesinde faaliyetlerde uyulması istenilen prensiplere, pay sahiplerinin ve menfaat sahiplerinin korunmasını, çalışanlar ve müşteriler ile ilişkilerin gözetilmesini sağlamak amacıyla azami ölçüde uyumu hedeflemiş olup, prensiplerin uygulanması için gerekli özen gösterilmektedir.

Kamuya açıklanacak bilgiler, açıklamadan yararlanacak kişi ve kuruluşların karar vermelerine yardımcı olacak şekilde, zamanında, doğru, eksiksiz, anlaşılabilir, yorumlanabilir ve kolay erişilebilir biçimde kamunun kullanımına sunulmaktadır.

Şirketimiz, bağlı olduğu Aviva Grubunun “İç Denetim Politikası” ve “İç Denetim Tüzüğü”nü kabul etmiştir. Bu politika çerçevesinde, şirketimiz tüm operasyonlarına, tutarlı ve etkin bir sorumluluk ve süreç yapısı oluşturmak suretiyle, güçlü ve bütünsellik taşıyan bir kontrol kültürü oluşturmayı hedeflemiş, iç denetim politikasının amaçlarını, kapsamını, temel felsefesini, iç denetimle ilgili şirket hedeflerini belirlemiştir.

Aviva Sigorta A.Ş., 2005 yılında Türk Standartları Enstitüsü tarafından yapılan incelemeler ve denetlemeler sonucunda Hayat Dışı Sigorta Hizmetleri Tasarımı ve Sunumu konularında ISO 900: 2000 ile uyumlu Kalite Yönetim Sistemi kurduğu için ISO 9001 belgesi almıştır. 2010 yılında yapılan denetimle TSE tarafından ISO 9001 belgesinin 2008 versiyonuna göre yenilenmesi gerçekleştirilmiştir.

İnsan Kaynaklarımızın geliştirilmesine yönelik çalışmalarımız devam etmekte ve çalışanlarımız Aviva Grubu'nda çalışmanın bir ayrıcalık ve sorumluluk olduğunu bilmektedirler.

Aviva Sigorta, Birleşmiş Milletler Küresel İlkeler Sözleşmesi'ni (Global Compact Network), evrensel ilkelere uyarak sürekli rekabet içindeki iş dünyasına ortak bir kalkınma kültürünün oluşmasına katkıda bulunmak amacıyla 29/05/2006 tarihinde imzalamıştır. Global Compact, yasal zorunluluğu olmayan bir sözleşme niteliğine sahiptir. Aviva Sigorta, kurumsal sosyal sorumluluk bilinci çerçevesinde imzaladığı bu sözleşme ile küresel kurallara uyacağına dair ilgili çevrelere ve topluma karşı söz vermiştir.

Desteklediğimiz/Sponsor olduğumuz vakıf ve kuruluşlar:

Trafik/Yol Güvenliği

Öncelikle personelimiz ve üniversite öğrencilerinde trafik kazaları ile ilgili duyarlılığı artırmak ve farkındalık yaratmak amacıyla yola çıktığımız ve "Trafikte Yaşamı Seç" sloganı ile hayata geçirilen proje kapsamında, personelimize ve üniversite öğrencilerine yönelik trafik eğitim ve etkinlikleri gerçekleştirilmektedir.

Eğitim

Üsküdar Çocuk Yuvasındaki çocuklar için ritim derslerinin sponsorluğunu devam ettirmiştir. TOG'un (Toplum Gönüllüleri Vakfı) değerlerinin sigortaları Şirketimiz tarafından karşılanmaktadır.

Sanat/Kültür

Sanata desteğimizin bir ifadesi olarak İstanbul Modern Sanat Müzesi ile Türkiye'nin ilk Oyuncak Müzesi'nin sigortaları şirketimiz tarafından karşılanmaktadır.

Sokaktan Okula Projesi

Aviva Sigorta çocukların sokaklardaki olumsuz koşullardan uzaklaştırılarak ailelerine dönüşlerini, eğitim süreçlerinden azami ölçüde yararlanmalarını sağlama konusunda Sosyal Hizmetler ve Çocuk Esirgeme Kurumu'nun çalışmalarına destek vererek yeni bir kurumsal sorumluluk projesi başlatmıştır.

Aviva Sigorta'nın desteği, ayrıca çocukların acil ihtiyaçlarını belirleyebilmek için sokak çocuklarının yoğunlukta olduğu yerlerde çalışacak ekiplere kaynak sağlanmasına da yardımcı olmaktadır.

Projenin amaçları:

- Sokakta yaşayan ve çalıştırılan çocuklar ile, istismar mağduru çocukların içinde buldukları olumsuz koşullardan uzaklaştırılarak psiko-sosyal ve eğitsel gelişimlerine uygun bir şekilde rehabilitasyon süreçlerinden yararlandırmak, öncelikli ailelerine dönüşlerini, bunun mümkün olmaması halinde eğitim süreçlerinden azami ölçüde yararlanmalarını ve kendilerine yeterli bir hale gelmelerinin sağlanması,
- Sokakta yaşayan, çalıştırılan veya istismara maruz kalan çocukların aileleriyle gerekli mesleki çalışma yapılarak sorunun kaynağını öğrenmek, aileye rehberlik ve danışmanlık hizmeti sunmak ve gerekli görülmesi halinde sorunun çözümüne yönelik ailenin kurumsal olarak verilen sosyal yardım ve destek hizmetlerine ulaşmasına arabuluculuk etmek,
- Sokakta yaşayan ve çalıştırılan çocuklar ile istismara maruz kalan çocukların kurumsal yapı içerisindeki ihtiyaçlarının karşılanması, sosyal kültürel ve sportif etkinliklere aktif bir şekilde katılmaları, davranış değişikliği amacıyla ödüllendirme tekniğinin yoğun bir şekilde kullanılması bu yolla çocukların eğitim ve kurum sürecinden azami ölçüde yararlandırılmaları,
- Suç mağduru çocukların aileleriyle çalışmak, yargılanma ve çocuklarla ilgili mahkemelerce verilen tedbir kararlarının takibi, konu ile ilgili sosyal inceleme raporu düzenlenmesi konusunda yaşanan sorunların ortadan kaldırılması suretiyle çocukların mevcut hizmetlerden daha etkin bir şekilde yararlandırılması,
- Sokakta yaşayan ve çalıştırılan çocukların korunmasına yönelik toplumsal bilinç oluşturma, buna yönelik basın yayın organlarıyla işbirliği içerisinde çalışmalar yürütme, sorunun çözümüne toplumsal kaynakları kanalize etmek hedeflenmektedir.

9. Kurumsal Yönetim İlkeleri:

Şirketimiz, dünyadaki uygulamalara paralel olarak Sermaye Piyasası Kurulu'nun oluşturduğu "Kurumsal Yönetim İlkeleri"ne uyumun bir süreç gerektirdiğini, uyum için gerekli çalışmaları yapacağını, bu ilkelerin gerektirdiği düzenlemeleri güncel uygulamalar çerçevesinde hayata geçireceğini beyan etmektedir.

Aviva Sigorta A.Ş., Kurumsal Yönetim İlkeleri kapsamında en yüksek standartları benimsemiştir. Kurumsal Yönetim uygulamalarımız aşağıda belirtilen etik değerlere dayanmaktadır.

ETİK DEĞERLERİMİZ:

Dürüstlük

Tüm Aviva Sigorta A.Ş. çalışanlarının menfaat sahipleri ile ilişkilerinde doğruluk ve dürüstlük kavramlarını ilişkileri yönlendirici temel değerler olarak kabul ederiz.

Eşitlik

Tüm çalışanlarımıza dürüst ve adil yaklaşır ve çalışanların bireysel gelişimi için gereken çabayı gösteririz. Ayrımcılıktan arındırılmış bir çalışma ortamını taahhüt ederiz.

İş Ahlakı

Tüm yönetim birimleri, faaliyetlerinde; kanunlara, düzenlemelere ve şirket içi kurallara bağlılık gösterirler. Sözkonusu kuralların her türlü tutum ve davranışımız ile ilgili tam yol göstermesi mümkün olmadığından topluluğumuzun özdeğerleri ve etik anlayışı esas alınarak hazırlanmış olan "Davranış Kuralları"ni faaliyetlerimizde rehber olarak kabul ederiz. Yasa ve anlaşmalarla uyuma, gizlilik prensiplerine, müşteri sırlarını ve ticari sırları korumaya, devlet / hükümetler, düzenleyici kurullar, müşteriler ve şirketin ticari veya iş ilişkisi içinde olduğu tüm üçüncü şahıslarla ilişkilerde bağlı olduğumuz Aviva Grubunun ve şirketimizin itibarını destekleyici şekilde davranmaya özen gösteririz.

Güvenilirlik

Aviva Sigorta A.Ş. olarak kamuoyunun güvenini kazanmak ve sürdürmek temel değerlerimiz arasında yer alır. Bu bilinç ile pay sahiplerimize, ortaklarımıza ve menfaat sahiplerine açık, anlaşılır ve doğru bilgiler verir, verilen bilgiler doğrultusunda hareket ederiz.

Saygı

Çalışanlarımıza eşit ölçüde ilgi, saygı ve fırsat gösterir; kendilerini güvenli, sağlıklı ve değerli hissedecekleri bir çalışma ortamı hazırlarız. Çalışanlarımızın potansiyellerini ortaya çıkartabilmeleri için eşit şartlar sunarız. Müşterilerimize, tedarikçilerimize ve menfaat sahiplerine aynı tavrı sergileriz.

Kurumsal Sosyal Vatandaşlık

Aviva Sigorta A.Ş. olarak hem çevreye hem de sigortacı, yatırımcı, işveren ve müşteri olarak üstlendiğimiz farklı rollerde toplumsal ve sosyal konulara hassas ve duyarlı bir şekilde yaklaşırız. Çevreyi koruma ve geliştirmenin önemine inanırız. Sosyal sorumluluk anlayışımızın gereği olarak, faaliyette bulunduğumuz ülkenin kanunlarına, geleneklerine uygun şekilde davranırız ve toplumların gelişmesine katkıda bulunmaya çalışırız. Bu doğrultuda sosyal faaliyetler gösteririz.

10. Genel Kurulların Fonksiyonu, Pay Sahiplerinin Sahip Olduğu Haklar Ve Bu Hakların Kullanılmasına İlişkin Esaslara Ulaşım Bilgileri:

Genel Kurulların fonksiyonu, pay sahiplerinin sahip olduğu haklar ve bu hakların kullanılmasına ilişkin esasların açıklandığı metinlere şirketimizin internet adresi olan www.avivasigorta.com.tr adresinden ulaşılabilir.

Pay sahipleri ile ilişkiler Mali İşler Departmanı bünyesinde yürütülmektedir.

Pay sahipleri ile ilişkilerden sorumlu kişi Mali Kontrol ve Raporlama Müdürü Sunay Koray'dır.

İletişim Bilgileri :

Tel : 0216 547 75 75

Faks : 0216 326 94 33

E-mail adresleri :

sunay_koray@avivasigorta.com.tr

Özel Durum Açıklamaları kamuyu aydınlatmak amacıyla Kamuyu Aydınlatma Platformu (KAP)'ta yapılmakta ve İnternet Sitemizde yayımlanmaktadır.

11. Yönetim Kurulu Başkan Ve Üyeleri, Genel Müdür Ve Yardımcıları İle İç Denetim Sistemleri Kapsamındaki Birimlerin Yöneticilerinin Ad Ve Soyadları, Görev Süreleri, Sorumlu Oldukları Alanlar, Öğrenim Durumları, Mesleki Deneyimleri:

ERTAN FIRAT

Yönetim Kurulu Başkanı, Genel Müdür

Eğitim Durumu

Orta Doğu Teknik Üniversitesi, Ekonomi Bölümü (Öğrenim süresi dört yıl)

Deneyim

1987 – 1988	Tütüncüler Bankası	İç Denetim
1988 – 1990	Anadolu Sigorta A.Ş.	İç Denetim
1990 – 1991	Başak Sigorta A.Ş.	İç Denetim
1991 – 1992	Başak Sigorta A.Ş.	Adana Bölge Müdürü
1992 – 1996	Başak Sigorta A.Ş.	Kurumsal Pazarlama Müdürü
1996 – 1999	Toprak Sigorta A.Ş.	Genel Müdür Yardımcısı
1999 – 2002	Toprak Sigorta A.Ş.	Genel Müdür
12/2002 – 02/2004	Aviva Sigorta A.Ş.	Genel Müdür Yardımcısı
06/2003 – Devam	Aviva Sigorta A.Ş.	Yönetim Kurulu Üyesi
02/2004 – Devam	Aviva Sigorta A.Ş.	Genel Müdür
03/2009 – Devam	Aviva Sigorta A.Ş.	Yönetim Kurulu Başkanı

- Şirket sermayesinde ortaklık payı bulunmamaktadır.
- Hakkında açılmış dava bulunmamaktadır.
- Türk Ticaret Kanununun şirketle muamele yapma yasağı ve rekabet yasağı hakkındaki 334. ve 335. maddelerinde yazılı izinler Genel Kurul tarafından Yönetim Kurulu üyelerine verilmiştir.
- Ertan Fırat'ın elinde şirketimize ait sermaye piyasası aracı bulunmamaktadır.
- Ertan Fırat aleyhinde şirketimiz faaliyetleri ile ilgili açılmış bir dava bulunmamaktadır.
- Ertan Fırat, şirketimizde yürütmekte olduğu görevi dışında ayrıca AvivaSa Emeklilik ve Hayat A.Ş.'nin Yönetim Kurulu üyeliği ile Aviva Rusya'nın Yönetim Kurulu üyeliği görevlerini yürütmektedir.

ADAM JACEK USZPOLEWICZ

Yönetim Kurulu Üyesi

Eğitim Durumu

Kopenhag Üniversitesi, İngilizce Ekonomi Bölümü (Öğrenim süresi dört yıl)

Deneyim

1996 – 1998	GE Capital, Londra	Direktör
1998 – 1999	Cigna, Varşova	Yönetim Kurulu Başkan Vekili
1999 – 2002	Nationwide, Varşova	Genel Direktör
2002 – 2006	Nationwide, Lüksemburg	Yönetici Direktör
2006 – 2007	PriceWaterhouseCoopers, Varşova	Yönetici Direktör
2007 – 2009	Aviva, Polonya	CEO
2009 – Devam	Aviva, Avrupa	Perakende Direktörü

- Şirket sermayesinde ortaklık payı bulunmamaktadır.
- Hakkında açılmış dava bulunmamaktadır.
- Türk Ticaret Kanununun şirketle muamele yapma yasağı ve rekabet yasağı hakkındaki 334. ve 335. maddelerinde yazılı izinler Genel Kurul tarafından Yönetim Kurulu Üyelerine verilmiştir.
- Adam Jacek Uszpolewicz'in elinde şirketimize ait sermaye piyasası aracı bulunmamaktadır.
- Adam Jacek Uszpolewicz aleyhinde şirketimiz faaliyetleri ile ilgili açılmış bir dava bulunmamaktadır.
- Adam Jacek Uszpolewicz'in şirketimizde yürütmekte olduğu görevi dışında yürüttüğü görevler yukarıda gösterilmiştir.

DAVID ANGULO RUBIO

Yönetim Kurulu Üyesi

Eğitim Durumu

Madrid Comillas Pontifical Üniversitesi, Ekonomi ve İşletme Bilimleri (Öğrenim süresi dört yıl)

Deneyim

1993 – 1996	Bank Inter	Kurumsal Finans (Bankacılık Bölümü, Bölüm Direktörü)
1996 – 1997	Aegon Union Aseguradora	CEO Yönetici Asistanı
1997 – 2000	Aegon Money Maxx, S.A. de Seguros	Ticari ve Finansal İdari Müdür
2000 – 2001	Aegon, Seguros de Vida, Ahorro e Inversion	CEO'ya raporlayan E-Ticaret Müdürü
2005 – 2007	Abbey National Bank	Yönetici Sigorta Direktörü
2007 – 2008	Aviva İspanya	CEO
2008 – Devam	Aviva	Avrupa Bankasürans Direktörü

- Şirket sermayesinde ortaklık payı bulunmamaktadır.
- Hakkında açılmış dava bulunmamaktadır.
- Türk Ticaret Kanununun şirketle muamele yapma yasağı ve rekabet yasağı hakkındaki 334. ve 335. maddelerinde yazılı izinler Genel Kurul tarafından Yönetim Kurulu üyelerine verilmiştir.
- David Angulo Rubio'nun elinde şirketimize ait sermaye piyasası aracı bulunmamaktadır.
- David Angulo Rubio aleyhinde şirketimiz faaliyetleri ile ilgili açılmış bir dava bulunmamaktadır.
- David Angulo Rubio'nun şirketimizde yürütmekte olduğu görevi dışında yürüttüğü görevler yukarıda gösterilmiştir.

MICHAEL ANTHONY MURPHY

Yönetim Kurulu Üyesi

Eğitim Durumu

Heriot –Watt University, Actuarial Science Diploma Yüksek Lisans (Öğrenim süresi bir yıl)

Deneyim

1989 – 1995	Bank of Ireland, Lifetime	Stajyer Aktüer
1996 – 2005	Watson Wyatt LLP	Partner
2006 – 2007	Canada Life	Finans Direktörü, Baş Aktüer
2007 – 2008	Hibernian Group	Grup Finans Direktörü
2008 – 2009	Hibernian Aviva General Insurance	Yönetici Direktör
2009 – Devam	Aviva Insurance PLC	Hayat Dışı Ürünler Direktörü

- Şirket sermayesinde ortaklık payı bulunmamaktadır.
- Hakkında açılmış dava bulunmamaktadır.
- Türk Ticaret Kanununun şirketle muamele yapma yasağı ve rekabet yasağı hakkındaki 334. ve 335. maddelerinde yazılı izinler Genel Kurul tarafından Yönetim Kurulu üyelerine verilmiştir.
- Michael Anthony Murphy'nin elinde şirketimize ait sermaye piyasası aracı bulunmamaktadır.
- Michael Anthony Murphy aleyhinde şirketimiz faaliyetleri ile ilgili açılmış bir dava bulunmamaktadır.
- Michael Anthony Murphy'nin şirketimizde yürütmekte olduğu görevi dışında yürüttüğü görevler yukarıda gösterilmiştir.

SELMİN ÇAĞATAY

Genel Müdür Yardımcısı, Yönetim Kurulu Üyesi

Eğitim Durumu

Boğaziçi Üniversitesi, İşletme Bölümü (Öğrenim süresi dört yıl)

Deneyim

1984 – 1987	Arthur & Anderson	Murakıp
1987 – 1988	Besan A.Ş.	Muhasebe Müdürü
1988 – 1991	Commercial Union Sigorta A.Ş	Mali ve İdari İşler Müdürü
1991 – 2001	Commercial Union Sigorta A.Ş	Genel Müdür Yardımcısı
2001 – Devam	Aviva Sigorta A.Ş.	Genel Müdür Yardımcısı, Yönetim Kurulu Üyesi

- Şirket sermayesinde ortaklık payı bulunmamaktadır.
- Hakkında açılmış dava bulunmamaktadır.
- Türk Ticaret Kanununun şirketle muamele yapma yasağı ve rekabet yasağı hakkındaki 334. ve 335. maddelerinde yazılı izinler Genel Kurul tarafından Yönetim Kurulu Üyelerine verilmiştir.
- Selmin Çağatay'ın elinde şirketimize ait sermaye piyasası aracı bulunmamaktadır.
- Selmin Çağatay aleyhinde şirketimiz faaliyetleri ile ilgili açılmış bir dava bulunmamaktadır.
- Selmin Çağatay şirketimizde yürütmekte olduğu görevleri dışında AvivaSa Emeklilik ve Hayat A.Ş.'nin kanuni denetçiliği görevini sürdürmektedir.

AYŞE NİLGÜN BOLCAKAN

Genel Müdür Yardımcısı, Yönetim Kurulu Üyesi

Eğitim Durumu

Boğaziçi Üniversitesi, İşletme Fakültesi (Öğrenim süresi dört yıl)

Boğaziçi Üniversitesi, Pazarlama Yüksek Lisans

Boğaziçi Üniversitesi, Pazarlama Doktora

Deneyim

1990 – 1994	Emek Hayat Sigorta A.Ş.	Grup Pazarlama Müdürü
1995 – 1996	Comsat İletişim Hizmetleri	Pazarlama Müdürü
1996 – 2000	Güneş Hayat Sigorta A.Ş.	Genel Müdür Yardımcısı
2000 – 2002	Emek Hayat Sigorta A.Ş.	Genel Müdür Yardımcısı
2002 – Devam	Aviva Sigorta A.Ş.	Genel Müdür Yardımcısı, Yönetim Kurulu Üyesi

- Şirket sermayesinde ortaklık payı bulunmamaktadır.
- Hakkında açılmış dava bulunmamaktadır.
- Türk Ticaret Kanununun şirketle muamele yapma yasağı ve rekabet yasağı hakkındaki 334. ve 335. maddelerinde yazılı izinler Genel Kurul tarafından Yönetim Kurulu Üyelerine verilmiştir.
- Ayşe Bolcakan'ın elinde şirketimize ait sermaye piyasası aracı bulunmamaktadır.
- Ayşe Bolcakan aleyhinde şirketimiz faaliyetleri ile ilgili açılmış bir dava bulunmamaktadır.
- Ayşe Bolcakan'ın şirketimizde yürütmekte olduğu görevleri dışında yürüttüğü başkaca bir görev bulunmamaktadır.

ALİ AKŞENER

Genel Müdür Yardımcısı, Yönetim Kurulu Üyesi

Eğitim Durumu

İstanbul Üniversitesi, İşletme Fakültesi (Öğrenim süresi dört yıl)

İstanbul Üniversitesi, İşletme Finansı Ana Bilim Dalı Yüksek Lisans

Deneyim

1985 – 1987	Şark Sigorta	Yönetici Adayı
1987 – 1989	Halk Sigorta	Uzman/Müdür Yardımcısı
1989 – 1990	AGF Garanti Sigorta	Teknik Müdürü
1990 – 2000	Başak Sigorta	Teknik Müdürü
2000 – 2004	Garanti Sigorta	Genel Müdür Yardımcısı
2004 – Devam	Aviva Sigorta A.Ş.	Genel Müdür Yardımcısı
2008 – Devam	Aviva Sigorta A.Ş.	Yönetim Kurulu Üyesi

- Şirket sermayesinde ortaklık payı bulunmamaktadır.
- Hakkında açılmış dava bulunmamaktadır.
- Türk Ticaret Kanununun şirketle muamele yapma yasağı ve rekabet yasağı hakkındaki 334. ve 335. maddelerinde yazılı izinler Genel Kurul tarafından Yönetim Kurulu üyelerine verilmiştir.
- Ali Akşener'in elinde şirketimize ait sermaye piyasası aracı bulunmamaktadır.
- Ali Akşener aleyhinde şirketimiz faaliyetleri ile ilgili açılmış bir dava bulunmamaktadır.
- Ali Akşener'in şirketimizde yürütmekte olduğu görevleri dışında yürüttüğü başkaca bir görev bulunmamaktadır.

TEVFİK SOMER

Genel Müdür Yardımcısı

Eğitim Durumu

Dokuz Eylül Üniversitesi, Güzel Sanatlar Fakültesi, Tekstil Bölümü (Öğrenim süresi dört yıl)

Deneyim

1992 – 2000	Güneş Hayat Sigorta A.Ş.	Bölge Müdürü, Ege Bölge
2000 – 2002	Emek Hayat Sigorta A.Ş.	Bölge Müdürü, Ege Bölge
2002 – 2010	Aviva Sigorta A.Ş.	Bölge Müdürü, Ege Bölge
2010 – Devam	Aviva Sigorta A.Ş.	Genel Müdür Yardımcısı

- Şirket sermayesinde ortaklık payı bulunmamaktadır.
- Hakkında açılmış dava bulunmamaktadır.
- Tevfik Somer'in elinde şirketimize ait sermaye piyasası aracı bulunmamaktadır.
- Tevfik Somer aleyhinde şirketimiz faaliyetleri ile ilgili açılmış bir dava bulunmamaktadır.
- Tevfik Somer'in şirketimizde yürütmekte olduğu görevleri dışında yürüttüğü başkaca bir görev bulunmamaktadır.

ELİF ÇAKAR

İç Denetim Müdürü

Eğitim Durumu

Hacettepe Üniversitesi, İİBF, İktisat (İng.) Bölümü (Öğrenim süresi dört yıl)
City University (Londra), Cass Business School, Banking and International Finance
(Bankacılık ve Uluslararası Finans) Bölümü, Yüksek Lisans

Deneyim

1997 – 2001	Kentbank A.Ş.	Müfettiş
2002 – 2003	IBS Sigorta ve Reasürans Brokerliği A.Ş. (UIB Türkiye)	Reasürans Uzmanı
2003 – 2006	Anadolubank A.Ş.	Yönetmen, Risk Yönetimi
2006 – 2010	Ernst Young Türkiye Danışmanlık	Müdür
2010 – Devam	Aviva Sigorta A.Ş.	İç Denetim Müdürü

- Şirket sermayesinde ortaklık payı bulunmamaktadır.
- Hakkında açılmış dava bulunmamaktadır.
- Elif Çakar'ın elinde şirketimize ait sermaye piyasası aracı bulunmamaktadır.
- Elif Çakar aleyhinde şirketimiz faaliyetleri ile ilgili açılmış bir dava bulunmamaktadır.
- Elif Çakar'ın şirketimizde yürütmekte olduğu görevleri dışında yürüttüğü başkaca bir görev bulunmamaktadır.

12. Yönetim Komiteleri:**İcra Komitesi**

Ertan Fırat
Selmin Çağatay
Ali Akşener
Tevfik Somer

Genel Müdür, Yönetim Kurulu Başkanı
Genel Müdür Yardımcısı, Yönetim Kurulu Üyesi
Genel Müdür Yardımcısı, Yönetim Kurulu Üyesi
Genel Müdür Yardımcısı, Satış ve Pazarlama

Risk Komitesi

Ertan Fırat
Selmin Çağatay
Ali Akşener
Tevfik Somer
Esra Çallak
Haydar Büyüktuğrul
Taşkın Kayıkcıoğlu
Pınar Çağlı
Aysan Sinanlıoğlu
Menekşe Canpolat

Genel Müdür, Yönetim Kurulu Başkanı
Genel Müdür Yardımcısı, Yönetim Kurulu Üyesi
Genel Müdür Yardımcısı, Yönetim Kurulu Üyesi
Genel Müdür Yardımcısı
Grup Başkanı, Mali İşler
Grup Başkanı, Hukuk
Grup Başkanı, Bilgi Teknolojileri
Grup Başkanı, İnsan Kaynakları
Risk Direktörü, Aviva Avrupa Risk Yönetimi
Müdür, Risk ve Uyum

İnsan Kaynakları Komitesi

Ertan Fırat
Selmin Çağatay
Ali Akşener
Pınar Çağlı

Genel Müdür, Yönetim Kurulu Başkanı
Genel Müdür Yardımcısı, Yönetim Kurulu Üyesi
Genel Müdür Yardımcısı, Yönetim Kurulu Üyesi
Grup Başkanı, İnsan Kaynakları

Rezerv (Karşılıklar) Komitesi

Ertan Fırat
Ali Akşener
Selmin Çağatay
Haydar Büyüktuğrul
Esra Çallak
Pervin Pekel

Genel Müdür, Yönetim Kurulu Başkanı
Genel Müdür Yardımcısı, Yönetim Kurulu Üyesi
Genel Müdür Yardımcısı, Yönetim Kurulu Üyesi
Grup Başkanı, Hukuk
Grup Başkanı, Mali İşler
Yetkili, Aktüerya

Yatırım ve Kredi Komitesi

Ertan Fırat
Selmin Çağatay
Ali Akşener
Tevfik Somer
Esra Çallak
Dilara Çetin

Genel Müdür, Yönetim Kurulu Başkanı
Genel Müdür Yardımcısı, Yönetim Kurulu Üyesi
Genel Müdür Yardımcısı, Yönetim Kurulu Üyesi
Genel Müdür Yardımcısı
Grup Başkanı, Mali İşler
Müdür, Finansal Hizmetler

Denetim Komitesi

Andrey Dubinin (*)
Michael Anthony Murphy

Yönetim Kurulu Başkan Vekili
Yönetim Kurulu Üyesi

Ticari Komite

Ertan Fırat
Selmin Çağatay
Ali Akşener
Tevfik Somer
Hakan Yıldırım
Ünver Yalıncağ
Gonca Ulusoy
Murat Şişli

Genel Müdür, Yönetim Kurulu Başkanı
Genel Müdür Yardımcısı, Yönetim Kurulu Üyesi
Genel Müdür Yardımcısı, Yönetim Kurulu Üyesi
Genel Müdür Yardımcısı, Satış ve Pazarlama
Grup Başkanı, Kurumsal Satış
Grup Başkanı, Satış Geliştirme
Müdür, Kurumsal ve Broker Satış
Müdür, Teknik

*** Yönetim Kurulu üyeliği 27 Mayıs 2011 itibarıyla sona ermiştir.**

13. Denetçilerin Görev Süreleri Ve Mesleki Deneyimleri:

ŞAFAK ÖZEN

Kanuni Denetçi

Aviva Sigorta A.Ş.'nin 30 Mart 2011 tarihli Olağan Genel Kurulunda bir yıl süre ile görev yapmak üzere yönetim kurulu denetçisi olarak seçilmiştir.

Eğitim Durumu

Bilkent Üniversitesi, İşletme Fakültesi, İşletme Bölümü (Öğrenim süresi dört yıl)

Deneyim

1998 – 1998	Gürel YMM	Denetçi
1998 – 2001	KPMG – Cevdet Suner Denetim YMM	Kıdemli Denetçi
2002 – 2005	MEDNET Türkiye	Finans Müdürü
2005 – 2006	AKSigorta A.Ş.	Denetim Müdür Yardımcısı
2006 – 2007	AK Emeklilik A.Ş.	Denetim Müdürü
2007 – Devam	AvivaSA Emeklilik ve Hayat A.Ş.	Denetim Müdürü

M. FIRAT KURUCA

Kanuni Denetçi

Aviva Sigorta A.Ş.'nin 30 Mart 2011 tarihli Olağan Genel Kurulunda bir yıl süre ile görev yapmak üzere yönetim kurulu denetçisi olarak seçilmiştir.

Eğitim Durumu

Boğaziçi Üniversitesi, İşletme Fakültesi (Öğrenim süresi dört yıl)

Deneyim

1989 – 1991	Unilever Türkiye	Yönetim Muhasibi
1991 – 1994	Unilever Brüksel	Avrupa Merkez Ofisi Muhasibi
1994 – 2004	Unilever Almanya	Denetim Md. , Finans Direktörü
2004 – 2005	Koç Holding-Setur A.Ş.	Finans Direktörü
2005 – 2007	Aviva Hayat ve Emeklilik A.Ş.	Genel Müdür Yardımcısı
2007 – Devam	AvivaSA Emeklilik ve Hayat A.Ş.	Genel Müdür Yardımcısı

14. Yönetim Kurulu Üyelerinin Hesap Dönemi İçinde Yapılan İlgili Toplantılara Katılımları Hakkında Bilgiler:

01 Ocak 2011 – 30 Haziran 2011 tarihleri arasında toplam 12 adet Yönetim Kurulu kararı oy birliği ile alınmıştır.

15. Üst Yönetim:**Sirket Yönetim Kurulu Üyeleri**

Yönetim Kurulu Başkanı	Ertan Fırat
Yönetim Kurulu Üyesi	Adam Jacek Uszpolewicz
Yönetim Kurulu Üyesi	David Angulo Rubio
Yönetim Kurulu Üyesi	Michael Anthony Murphy
Yönetim Kurulu Üyesi	Selmin Çağatay
Yönetim Kurulu Üyesi	Ayşe Nilgün Bolcakan
Yönetim Kurulu Üyesi	Ali Akşener

Yönetim Kadrosu

Ertan Fırat	Genel Müdür
Selmin Çağatay	Genel Müdür Yardımcısı, Mali İşler ve Operasyon
Ali Akşener	Genel Müdür Yardımcısı, Teknik
Tevfik Somer	Genel Müdür Yardımcısı, Satış ve Pazarlama
Taşkın Kayıkcıoğlu	Grup Başkanı, BT
Esra Çallak	Grup Başkanı, Mali İşler
Haydar Büyüktuğrul	Grup Başkanı, Hukuk
Hakan Yıldırım	Grup Başkanı, Kurumsal Satış
Ünver Yalınçak	Grup Başkanı, Oto Branşı
Gürcan Çetin	Satış Müdürü, Ege
Handan Demir	Bölge Müdürü, İç Anadolu
Belkıs Gürses	Bölge Müdürü, Güneydoğu
Gülay Ulupınar	Bölge Müdürü, Güney Marmara
Eda Kalaycı	Müdür, Satış Yönetimi
Sibel Sevinç	Müdür, İstanbul Acenteler

Kanuni Denetçiler :

Şafak Özen	Kanuni Denetçi
M. Fırat Kuruca	Kanuni Denetçi

16. İçsel Bilgilere Erişimi Olanların Listesi:

İçsel Bilgilere Erişimi Olanlar Listesinin Güncellenme Tarihi: 30.06.2011.

Çalıştığı Kurum	Kişi	Görevi (Listede Olma Nedeni)	İçsel Bilgilere Erişiminin Kalktığı Tarih	İçsel Bilgilere Erişiminin Kalkma Nedeni
Aviva Sigorta A.Ş.	Ertan Fırat	Yönetim Kurulu Başkanı, Genel Müdür		
Aviva Polonya	Maciej Krzysztof Jankowski	Yönetim Kurulu Üyesi	30.03.2011	Görev Süresinin dolması
Aviva PLC	Patrick Dixneuf	Yönetim Kurulu Üyesi		
Aviva Rusya	Andrey Dubinin	Yönetim Kurulu Başkan Vekili		
Aviva PLC	Michael Anthony Murphy	Yönetim Kurulu Üyesi		
Aviva Sigorta A.Ş.	Selmin Çağatay	Yönetim Kurulu Uyesi, Mali İşler ve Operasyondan Sorumlu Genel Müdür Yardımcısı		
Aviva Sigorta A.Ş.	Ayşe Nilgün Bolcakan	Yönetim Kurulu Uyesi, Pazarlamadan Sorumlu Genel Müdür Yardımcısı		
Aviva Sigorta A.Ş.	Ali Akşener	Yönetim Kurulu Uyesi, Teknikten Sorumlu Genel Müdür Yardımcısı		
Aviva Sigorta A.Ş.	Tevfik Somer	Satış Vve Pazarlamadan Sorumlu Genel Müdür Yardımcısı		
Aviva Sigorta A.Ş.	Ruhiye Esra Çallak	Mali İşler Grup Müdürü		
Aviva Sigorta A.Ş.	Taşkın Kayıkcıoğlu	BT Grup Müdürü		
Aviva Sigorta A.Ş.	Elif Çakar	İç Denetim Bölüm Müdürü		
Aviva Sigorta A.Ş.	Menekşe Canpolat	Risk ve Uyum Gözetim Bölüm Müdürü		
Aviva Sigorta A.Ş.	Ayşıl Diri	Hukuk Bölüm Müdürü		
Aviva Sigorta A.Ş.	Sunay Koray	Mali Kontrol, Raporlama, Bütçe ve Planlama Bölüm Müdürü, Yatırımcı İlişkileri Sorumlusu		
Aviva Sigorta A.Ş.	Emre Yağcı	Mali Kontrol ve Raporlama Bölüm Yetkilisi		
Aviva Sigorta A.Ş.	Alican Yirmibeşoğlu	Mali Kontrol ve Raporlama Bölümü Uzman Yardımcısı		
Aviva Sigorta A.Ş.	Özlem Adakan	Mali Kontrol ve Bütçe Planlama Bölüm Yetkilisi	21.01.2011	Şirket görevinden ayrılma
Aviva Sigorta A.Ş.	Evin Kayhan	Mali Kontrol ve Bütçe Planlama Bölüm Yetkilisi		
Aviva Sigorta A.Ş.	Sergün Baysal	Mali Kontrol ve Bütçe Planlama Bölüm Yetkilisi		
Aviva Sigorta A.Ş.	Zuhal Guynıldar	Muhasebe ve Vergi Birimi Müdür Yardımcısı		
Aviva Sigorta A.Ş.	Vildan Malkoç	Muhasebe ve Vergi Birim Yetkilisi		
Aviva Sigorta A.Ş.	İsmail Cibooğlu	Muhasebe ve Vergi Birim Yetkilisi		
Aviva Sigorta A.Ş.	Yasemen Çetinkaya	Muhasebe ve Vergi Birim Memuru		
Aviva Sigorta A.Ş.	Semih Akpınar	Muhasebe ve Vergi Birim Memuru		
Aviva Sigorta A.Ş.	Pervin Pekel	Aktüerya / Yetkili		
Aviva Sigorta A.Ş.	Ece Burç	Hukuk Bölümü Müdür Yardımcısı, Yönetim Kurulu Sekreteri		
Aviva Sigorta A.Ş.	Murat Şişli	Teknik Bölüm Müdürü, Ticari Komite üyesi		
Aviva Sigorta A.Ş.	Gonca Ulusoy	Teknik Bölüm Müdürü, Ticari Komite üyesi		
Aviva Sigorta A.Ş.	Ünver Yalınca	Satış Geliştirme Bölümü Grup Başkanı, Ticari Komite üyesi		
Aviva Sigorta A.Ş.	Hakan Yıldırım	Kurumsal Satış Birimi Grup Başkanı, Ticari Komite üyesi		
AvivaSA Emeklilik ve Hayat A.Ş.	Şafak Özer	Kanuni Denetçi		
AvivaSA Emeklilik ve Hayat A.Ş.	M. Fırat Kuruca	Kanuni Denetçi		
AvivaSA Emeklilik ve Hayat A.Ş.	Femsi Işık	Kanuni Denetçi	30.03.2011	Görev Süresinin dolması
Aktüer	M. Hazım Tümtürk	Sorumlu Aktüer		
Başaran Nas Yeminli Mali Müşavirlik A.Ş.		Bağımsız Denetim, Tam Tasdik Ve Vergi Danışmanlık Hizmeti Alan Firma		

17. Şirketin Yönetim Kurulu Üyeleri, Üst Düzey Yöneticilerinde 2011 Yılında Meydana Gelen Değişiklikler:

İsim	Görevi	Görevden Ayrılma Tarihi	Göreve Atanma Tarihi	Yeni Dönem Yönetim Kurulu Üyeleri ve Kanuni Denetçilerin Seçilme Tarihi
Ertan Fırat	YK Başkanı YK Üyesi Genel Müdür		13.05.2009 04.04.2003 05.02.2004	30.03.2011 Olağan Genel Kurul, 15.04.2011 Yönetim Kurulu Kararı
Maciej Krzysztof Jankowski	YK Üyesi	30.03.2011	30.03.2009	
Andrey Dubinin	YK Başkan Vekili YK Üyesi	27.05.2011	13.04.2010 30.03.2009	30.03.2011 Olağan Genel Kurul, 15.04.2011 Yönetim Kurulu Kararı
Patrick Dixneuf	YK Üyesi	27.05.2011	30.03.2011	30.03.2011 Olağan Genel Kurul, 15.04.2011 Yönetim Kurulu Kararı
Adam Jacek Uszpolewicz	YK Üyesi		27.05.2011	27.05.2011 Yönetim Kurulu Kararı
David Angulo Rubio	YK Üyesi		27.05.2011	27.05.2011 Yönetim Kurulu Kararı
Michael Anthony Murphy	YK Üyesi		30.03.2010	30.03.2011 Olağan Genel Kurul, 15.04.2011 Yönetim Kurulu Kararı
Selmin Çağatay	YK Üyesi GM Yardımcısı		06.09.2001 01.10.1991	30.03.2011 Olağan Genel Kurul, 15.04.2011 Yönetim Kurulu Kararı
Ayşe Nilgün Bolcakan	YK Üyesi GM Yardımcısı		03.12.2002 01.11.2002	30.03.2011 Olağan Genel Kurul, 15.04.2011 Yönetim Kurulu Kararı
Ali Akşener	YK Üyesi GM Yardımcısı		07.04.2008 18.06.2004	30.03.2011 Olağan Genel Kurul, 15.04.2011 Yönetim Kurulu Kararı
Tevfik Somer	GM Yardımcısı		01.04.2010	
Şafak Özen	Kanuni Denetçi		30.03.2011	30.03.2011 Olağan Genel Kurul
Femsi Işık	Kanuni Denetçi	30.03.2011	09.04.2007	
M. Fırat Kuruca	Kanuni Denetçi		07.04.2008	30.03.2011 Olağan Genel Kurul

18. Organizasyon, Sermaye, Ortaklık Ve Yönetim Yapısı Değişiklikleri:

Şirketin 30 Haziran 2011 ve 31 Aralık 2010 tarihleri itibarıyla başlıca hissedar ve sermaye yapısı aşağıda belirtildiği gibidir.

Adı	30 Haziran 2011		31 Aralık 2010	
	Pay Oranı	Pay Tutarı	Pay Oranı	Pay Tutarı
Aviva International Holdings Limited	% 98,66	73.993.639 TL	% 98,66	73.993.639 TL
Diğer	% 1,34	1.006.361 TL	% 1,34	1.006.361 TL
Nominal Sermaye		75.000.000 TL		75.000.000 TL
Sermaye düzeltmesi olumlu farkları		-		-
	% 100	75.000.000 TL	% 100	75.000.000 TL

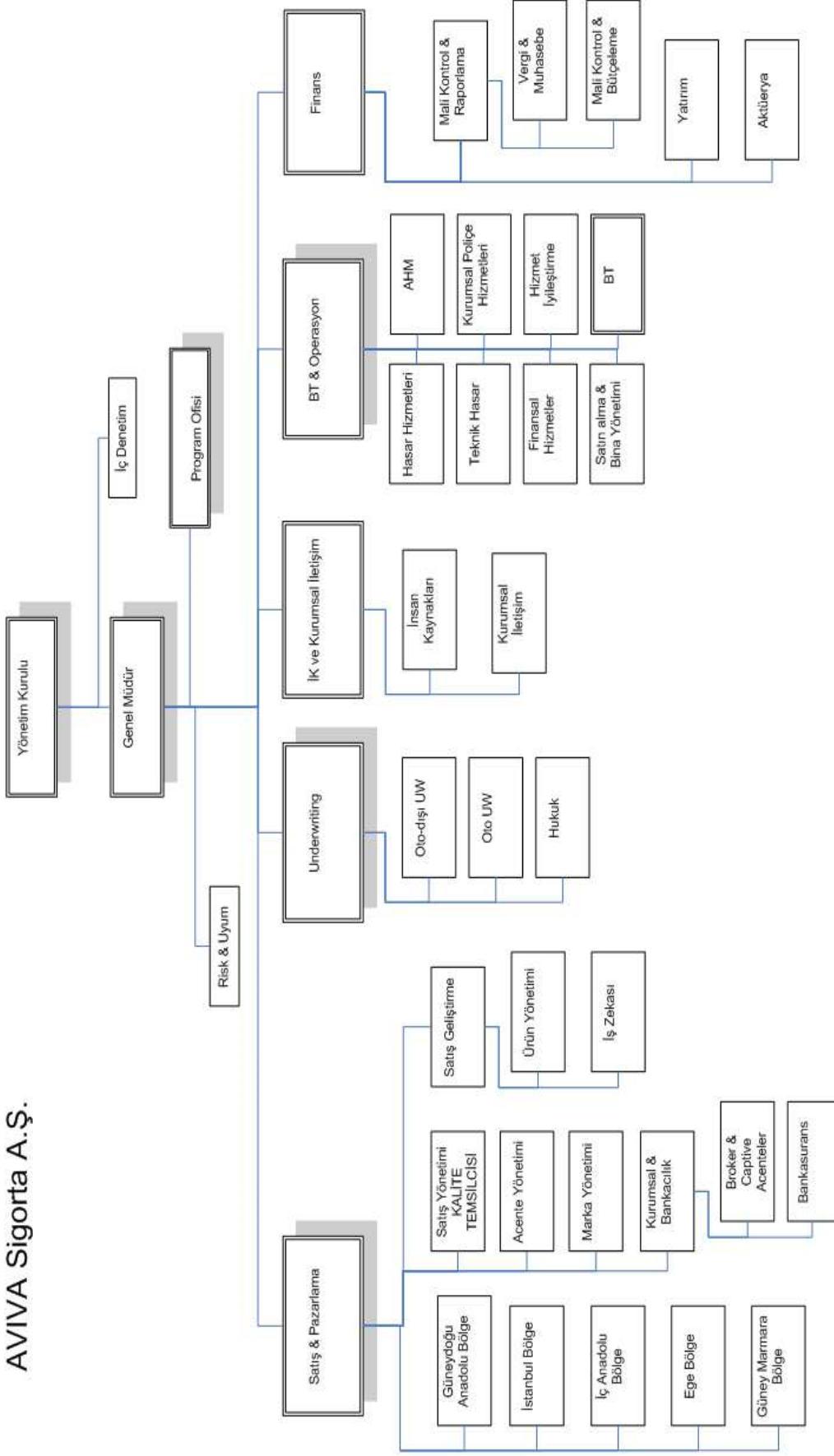
30 Haziran 2011 ve 31 Aralık 2010 tarihleri itibarıyla Şirket'in ödenmiş sermayesi, birim nominal değeri on Kuruş (10 Kr.) olan, 750.000.000 adet hisseden oluşmaktadır.

19. Organizasyon Şeması:

Şirket, Aktüerlik hizmetini sözleşmeli olarak almaktadır.

0

AVIVA Sigorta A.Ş.



20. Yönetim Kuruluna Sunulan Özet Faaliyet Raporu:

Yönetim Kuruluna detaylı rapor sunulmuştur. Ayrıca Özet Faaliyet Raporu hazırlanmamıştır.

21. İnsan Kaynakları Uygulamalarına İlişkin Bilgiler:

Şirketimiz Aviva Sigorta A.Ş., bağlı olduğu Aviva Grubu değerlerini benimsemiş, “Aviva Grubu İnsan Kaynakları Politikasını” kabul etmiş ve uygulamaya koymuştur.

İnsan Kaynakları Politikamız;

- Çalışanlarımızı, şirkete bağlı ve şirket hedeflerini gerçekleştirecek şekilde taahüt vermeye yönlendirecek bir kültürün yaratılması için gerekli İK uygulamalarını yürütür.
- İnsan Kaynakları uygulamalarımızla çalışanlarımızın görevlerini yerine getirebilmeleri için gerekli beceri ve davranışları sergilemelerini sağlamak
- İnsan kaynağının stratejik planlamasının yapılmasını gözetmek
- İşe seçme ve terfilerde herhangi bir ayrımcılık söz konusu olmadan, beceri ve deneyime dayanan objektif değerlendirme yapılması ve uygulanması,
- İş kanunu hükümlerine uyumlu çalışır
- İnsan Kaynakları birimi, uygulamaları gerçekleştirmek için gerekli beceri düzeyi ve kaynağına sahiptir.

Şirketimiz nezdinde ayrıca “İnsan Kaynakları Yönetmeliği” bulunmaktadır. Bu yönetmelikte; işe alma standartları, ücret yönetimi, performans değerlendirme, görev değişikliği uygulamaları, eğitim, ödüllendirme sistemlerimiz, özlük işleri, çalışma saatleri, fazla mesai, izinler, sağlık, hayat ve özel emeklilik sigortası, otel ve ulaşım rezervasyonları, çalışanlara yapılacak ödemeler, iş tanımları, imza yetkileri, görev yeri değişikliği, disiplin hükümleri, işten ayrılma, seyahat masrafları, şirket içinde dikkat edilmesi gereken kurallar gibi bölümler bulunmaktadır.

Şirketimiz değerleri; Güvenilirlik, Sürekli Gelişim, Performans, Takım Çalışması, tüm uygulama ve politikalarımızın özünü oluşturmaktadır ve çalışanlarımızla sürekli paylaşılmaktadır.

İnsan Kaynakları Komitesi her ay toplanıp, çalışanlarla ilgili iç verimi artırıcı konuları tartışmakta ve çözümlemektedir.

22. Şirketin Dahil Olduğu Risk Grubu İle Yaptığı İşlemlere İlişkin Bilgiler:

Aviva Sigorta A.Ş., Risk Grubuna dahil şirketlere her türlü sigortacılık hizmetini üçüncü taraflara uyguladığı prosedür ve politikalar çerçevesinde sağlamaktadır.

Şirketimizin dahil olduğu risk grubu ile yaptığı işlemlerin sonuçları ve detayları hakkında ilgili açıklamalara faaliyet raporu içinde yer alan mali tablo dipnotları ile gelir tablosu dipnotlarında yer verilmiştir.

FİNANSAL BİLGİLER VE RİSK YÖNETİMİNE İLİŞKİN DEĞERLENDİRMELER

23. Kanuni Denetçiler Tarafından Hazırlanan Rapor:

DENETÇİ RAPORU AVIVA SİGORTA A.Ş.

ÜNVANI	: AVIVA SİGORTA A.Ş.
MERKEZİ	: İSTANBUL
SERMAYESİ	: 75.000.000 TL
FAALİYET KONUSU	: SİGORTACILIK ŞAFAK ÖZEN
DENETÇİLERİN İSİMLERİ	: M. FIRAT KURUCA Şirket personeli değildir.
Katılan Yönetim Kurulu Ve Yapılan Denetleme Kurulu Toplantıları Sayısı	: Her biri üçer aylık ara bilanço dönemlerinde olmak üzere toplam iki kez Denetleme Kurulu toplantısı yapılmıştır.
Ortaklık Hesapları, Defter Ve Belgeleri Üzerinde Yapılan İncelemenin Kapsamı, Hangi Tarihlerde İnceleme Yapıldığı Ve Varılan Sonuç	: Ortaklık hesapları, defter ve belgeleri üzerinde yapılan incelemelerde, kayıtların Türk Ticaret Kanunu ve ilgili mevzuat hükümlerine uygun olduğu kanaatine varılmıştır.
T.T.K. 353. Maddesi 1. Fıkra 3. Bendi Gereğince Ortaklık Veznesinde Yapılan Sayımların Sayısı Ve Sonuçları	: T.T.K. 353. maddesi 1. fıkra 3. bendi gereğince toplam iki sayım yapılmış ve kanunsuz bir duruma rastlanmamıştır.
T.T.K. 353. Maddesi 1. Fıkra 4. Bendi Gereğince Yapılan İnceleme Tarih Ve Sonuçları	: T.T.K. 353. maddesi 1. fıkra 4. bendi gereğince yapılan incelemeler sonucu teslim olunan kıymetli evraklar kayıtlara uygun olarak şirket nezdinde mevcuttur.
İntikal Eden Şikayet Ve Yolsuzluklar Ve Bunlar Hakkında Yapılan İşlemler	: Herhangi bir şikayet ve yolsuzluk intikal etmemiştir.

Aviva Sigorta A.Ş. nin 01.01.2011 – 30.06.2011 ara dönemi hesap ve işlemlerini T.T.K.’nın 354. maddesi çerçevesinde ortaklığın esas sözleşmesi ve diğer mevzuat ile genel kabul görmüş muhasebe ilke ve standartlarına göre incelemiş bulunmaktayız.

30.06.2011 tarihi itibarıyla hazırlanmış ve bağımsız sınırlı denetimden geçmiş ara dönem bilânçosu, ara dönem gelir, nakit akış ve özsermaye değişim tabloları ile bunların açıklama ve dipnotları usul ve kanuna ve ortaklığın esas sözleşmesine aykırı görülmemiştir.

Ara dönem finansal raporlarının onaylanmasını ve Yönetim Kurulunun aklanmasını oylarınıza arz ederiz.

**KANUNİ DENETÇİ
ŞAFAK ÖZEN**

**KANUNİ DENETÇİ
M. FIRAT KURUCA**

24. İç Denetim Faaliyetleri Hakkında Bilgiler:

İç Denetim Birimi, Aviva Grup tarafından kullanılmakta olan risk yönetimi modeli ve risk odaklı denetim anlayışı çerçevesinde planlama ve incelemelerde bulunmaktadır. İç denetim faaliyetleri, Yönetim Kurulu ve Denetim Komitesi toplantılarının değişmez gündem maddesi olup, denetim bulguları, Yönetim Kurulu'na ve Denetim Komitesi'ne daha önce tespit edilmiş olan bulgulara ilişkin belirlenen aksiyon planları ve bu aksiyon planlarının belirlenen tarihlerine karşılık mevcut durumları sunulmakta, denetim biriminin görüşü ve birim tarafından yürütülen diğer faaliyetlere dair bilgi verilmektedir. İç Denetim Birimi faaliyetleri aşağıda belirtilmektedir:

Güvence faaliyetleri: Risk odaklı süreç değerlendirmelerini baz alan ve Aviva Grubu tarafından öngörülen metodolojiye uygun gerçekleştirilen denetimlerdir. Bu güvence faaliyetleri, üç yıllık bir plan çerçevesinde önemli tüm süreçleri kapsayacak şekilde planlanır ve gerçekleştirilir. Bu çalışmalarda her bir süreç yalın/artık risk analizine tabi tutulur ve şirket açısından arz ettiği öneme göre derecelendirilerek riskin etkisi ve olasılığına göre belli dönemlerle denetimin yapılması sağlanır. Tespit edilen bulgular ve bunları gidermeye yönelik aksiyon planları denetlenen birim/birimler ile mutabakata varılarak raporlanır.

Belirlenen aksiyon planları İç Denetim Birimi tarafından takip edilerek söz konusu aksiyonların durumu Aviva Grubu İç Denetim birimine aylık, Aviva Sigorta Yönetim Kurulu, Aviva Sigorta Denetim Komitesi ve Aviva Grubu Denetim Komitesi'ne üçer aylık dönemlerde raporlanır.

Danışma faaliyetleri: Birimin bağımsızlığını olumsuz etkilememesi kaydı ile Şirket dahilindeki birimler tarafından talep olunan danışmanlık hizmetleri verilmektedir.

İnceleme ve soruşturma: Yönetim Kurulu onayı ile yönetim tarafından talep olunan veya gerek görülen hususlarda inceleme ve soruşturma faaliyetleri yapılmaktadır. Ayrıca, çalışanların karıştığı suistimal ve diğer hatalı uygulamalara ilişkin inceleme/soruşturma faaliyetleri İç Denetim Birimi tarafından yürütülmektedir.

İç Denetim Birimi, Risk Komitesi toplantılarına düzenli olarak katılmaktadır.

İç Denetim Birimi: Birim elemanlarının kişisel gelişimlerine önem verilmekte olup, Aviva Grup İç Denetim Birimi gözetiminde gelişme planları hazırlanarak uygulanmaktadır. Aviva Grup tarafından verilen eğitim faaliyetleri de bu kapsamda yer almaktadır.

25. Bağımsız Denetim Raporu:

Faaliyet raporu ekinde sunulmuştur.

26. Finansal Tablolar Ve Mali Bünyeye İlişkin Bilgiler:

30 Haziran 2011 itibariyle, Şirket'in aktif toplamı 2011 yılında 400.765.478 TL (31 Aralık 2010 - 378.764.788 TL) olarak gerçekleşmiştir. Şirket'in aktif toplamının %43'ünü (31 Aralık 2010 - %45) nakit ve nakit benzeri varlıklar, %20'sini (31 Aralık 2010- %22) finansal varlıklar, %21'ini (31 Aralık 2010 - %21) esas faaliyetlerden alacaklar, %12'sini (31 Aralık 2010 - %9) gelecek aylara ait giderler ve diğer cari varlıklar, %1'ini (31 Aralık 2010 - %1) maddi ve maddi olmayan duran varlıklar ve %3'ünü (31 Aralık 2010 - % 2) ertelenmiş vergi varlıkları oluşturmaktadır.

Şirket'in pasif toplamının %6'sını (31 Aralık 2010 - %2) esas faaliyetlerden borçlar, %1'ini ilişkili taraflara borçlar (31 Aralık 2010 - %1), %74'ünü (31 Aralık 2010 - %74) sigortacılık teknik karşılıkları, %1'ini (31 Aralık 2010 - %2) diğer risklere ilişkin karşılıklar, %1'ini (31 Aralık 2010 - %1) gelecek aylara ait gelirler ve gider tahakkukları ve %17'sini (31 Aralık 2010 - %20) özsermaye oluşturmaktadır.

Şirketin 30 Haziran 2011 itibariyle tahsilat oranı % 73 (31 Aralık 2010 - %75) olarak gerçekleşmiştir. Şirket 30 Haziran 2011 tarihi itibariyle 130.291 TL (31 Aralık 2010 - 1.727.495 TL) tutarında sigortacılık faaliyetlerinden alacak karşılığı ayırmış olup, bunun yanısıra 7.509.642 TL (31 Aralık 2010 - 6.851.052 TL) tutarında esas faaliyetlerden kaynaklanan kanuni takipteki alacaklar karşılığı bulunmaktadır.

Şirketin 30 Haziran 2011 itibari ile Sermaye Yeterlilik oranı % 101,5 (31 Aralık 2010 - %110) olarak gerçekleşmiştir.

Şirketin mali bünyesine ilişkin oranlar 30 Haziran 2011 ve 31 Aralık 2010 tarihleri itibariyle aşağıdaki tablolarda sunulmaktadır.

Aktif Kalitesine İlişkin Oranlar	30 Haziran 2011	31 Aralık 2010
Likit varlıklar/ Varlık Toplamı	56%	58%
Kısa vadeli alacaklar/ Cari varlıklar	37%	34%
Prim alacakları / Varlık toplamı	20%	20%
Cari Varlıklar / Varlık Toplamı	97%	97%

Likiditeye İlişkin Oranlar	30 Haziran 2011	31 Aralık 2010
Nakit Oranı*	50%	49%
Cari oran	114%	118%

* 3 Aydan kısa vadeli finansal varlıklar üzerinden hesaplanmıştır.

Toplam Karlılığa İlişkin Oranlar	30 Haziran 2011	31 Aralık 2010
Dönem Karı (VÖK)/ Özkaynaklar	-14%	-34%
Dönem Karı (VÖK)/ Varlık Toplamı	-2%	-7%
Dönem Karı(VÖK)/ Alınan Prim	-7%	-9%

30 Haziran 2011 tarihinde sona eren hesap dönemine ilişkin kar dağıtımını söz konusu olmadığından kar dağıtım tablosu verilmemiştir.

27. Mali Durum, Kârlılık Ve Tazminat Ödeme Gücüne İlişkin Değerlendirme:

30 Haziran 2011 ve 2010 tarihleri itibariyle, Şirket'in faaliyet gösterdiği ana branşlara göre teknik gelir dengesi aşağıdaki gibidir:

ALAN ADI	1 Ocak 2011 - 30 Haziran 2011						Toplam
	Yangın	Genel Zararlar	Kara Araçları	Kara Araçları Sorumluluk	Diğer	Dağıtılmayan	
A- Hayat Disi Teknik Gelir	19.587.603	11.876.549	28.320.132	44.699.125	11.084.536	-	115.567.945
1- Yazılan Primler (Reasürör Payı Düşülmüş Olarak)	18.927.189	9.864.879	30.162.718	39.431.778	14.461.953	-	112.848.517
2- Kazanılmamış Primler Karsiligında Değişim	10.249	1.053.130	(4.974.007)	2.454.072	(648.225)	-	(2.104.781)
3- Devam Eden Riskler Karsiligında Degisim	-	-	-	314.802	(5.653.169)	-	(5.338.367)
4- Teknik Olmayan Bölümden Aktarılan	512.141	960.129	2.472.654	1.682.004	2.755.676	-	8.382.604
5- Diğer Teknik Gelirler	138.024	(1.589)	658.767	816.469	168.301	-	1.779.972
B-Hayat Disi Teknik Gider (-)	(25.102.014)	(9.683.879)	(26.869.408)	(49.315.362)	(15.893.065)	-	(126.863.728)
1- Ödenen Hasarlar (Reasürör Payı Düşülmüş Olarak)	(11.997.521)	(6.615.568)	(19.212.720)	(31.384.876)	(2.132.809)	-	(71.343.494)
2- Muallak Hasarlar Karsiligında Degisim	(1.976.727)	544.794	(228.076)	1.666.498	(8.133.183)	-	(8.126.694)
3- Bonus ve İndirimler Karsiligında Degisim	-	-	-	-	-	-	-
4- Diğer Teknik Karsiliklarda Degisim	(2.192.133)	(154.619)	(258.612)	(443.677)	19.682	-	(3.029.359)
5- Faaliyet Giderleri (-)	(8.935.633)	(3.458.486)	(7.170.000)	(19.153.307)	(5.646.755)	-	(44.364.181)
C- Teknik Bölüm Dengesi	(5.514.411)	2.192.670	1.450.724	(4.616.237)	(4.808.529)	-	(11.295.783)
Yatırım gelirleri	-	-	-	-	-	11.598.666	11.598.666
Yatırım giderleri	-	-	-	-	-	(11.239.406)	(11.239.406)
Karşılık gideri	-	-	-	-	-	958.136	958.136
Amortisman gideri	-	-	-	-	-	(642.896)	(642.896)
Ertelenmiş vergi geliri/(gideri)	-	-	-	-	-	1.602.716	1.602.716
Reeskont gideri	-	-	-	-	-	(312.289)	(312.289)
Diğer gelir ve karlar	-	-	-	-	-	85.759	85.759
Diğer gider ve zararlar	-	-	-	-	-	(49.645)	(49.645)
Dönem vergi gideri	-	-	-	-	-	-	-
Net dönem karı/(zararı)	(5.514.411)	2.192.670	1.450.724	(4.616.237)	(4.808.529)	2.001.041	(9.294.742)

ALAN ADI	1 Ocak 2010 - 30 Haziran 2010						Dağıtılmayan	Toplam
	Yangın	Genel Zararlar	Kara Araçları	Kara Araçları Sorumluluk	Diğer	Dğer		
A- Hayat Disi Teknik Gelir	26.133.450	12.252.330	23.822.447	48.083.717	14.794.765	-	125.086.709	
1- Yazılan Primler (Reasürör Payı Düşülmüş Olarak)	24.176.315	9.895.082	25.653.550	48.228.723	14.107.201	-	122.060.871	
2- Kazanılmamış Primler Karsiliginda Değişim	(714.448)	1.138.411	(2.987.050)	(2.579.864)	(292.527)	-	(5.435.478)	
3- Devam Eden Riskler Karsiliginda Degisim	-	408.992	-	(18.661)	(429.157)	-	(38.826)	
4- Teknik Olmayan Bölümden Aktarılan	2.671.583	809.845	1.131.775	2.442.471	1.409.248	-	8.464.922	
5- Diğer Teknik Gelirler	-	-	24.172	11.048	-	-	35.220	
B-Hayat Disi Teknik Gider (-)	(22.789.950)	(8.121.219)	(27.158.653)	(55.225.290)	(10.941.854)	-	(124.236.966)	
1- Ödenen Hasarlar (Reasürör Payı Düşülmüş Olarak)	(9.396.186)	(5.669.431)	(18.842.978)	(31.714.856)	(3.115.528)	-	(68.738.979)	
2- Muallak Hasarlar Karsiliginda Degisim	(1.969.854)	1.805.251	(1.140.821)	(4.476.689)	(1.257.523)	-	(7.039.636)	
3- Bonus ve İndirimler Karsiliginda Degisim	-	-	-	-	-	-	-	
4- Diğer Teknik Karsiliklarda Degisim	(2.397.395)	(226.974)	(170.463)	-	(412.199)	-	(3.207.031)	
5- Faaliyet Giderleri (-)	(9.026.515)	(4.030.065)	(7.004.391)	(19.033.745)	(6.156.604)	-	(45.251.320)	
C- Teknik Bölüm Dengesi	3.343.500	4.131.111	(3.336.206)	(7.141.573)	3.852.911	-	849.743	
Yatırım gelirleri	-	-	-	-	-	18.374.428	18.374.428	
Yatırım giderleri	-	-	-	-	-	(18.805.629)	(18.805.629)	
Karşılık gideri	-	-	-	-	-	283.268	283.268	
Amortisman gideri	-	-	-	-	-	(645.652)	(645.652)	
Ertelenmiş vergi geliri/(gideri)	-	-	-	-	-	3.861.133	3.861.133	
Reeskont gideri	-	-	-	-	-	(62.345)	(62.345)	
Diğer gelir ve karlar	-	-	-	-	-	91.060	91.060	
Diğer gider ve zararlar	-	-	-	-	-	(22.082)	(22.082)	
Dönem vergi gideri	-	-	-	-	-	(1.934.385)	(1.934.385)	
Net dönem karı/(zararı)	3.343.500	4.131.111	(3.336.206)	(7.141.573)	3.852.911	1.139.796	1.989.539	

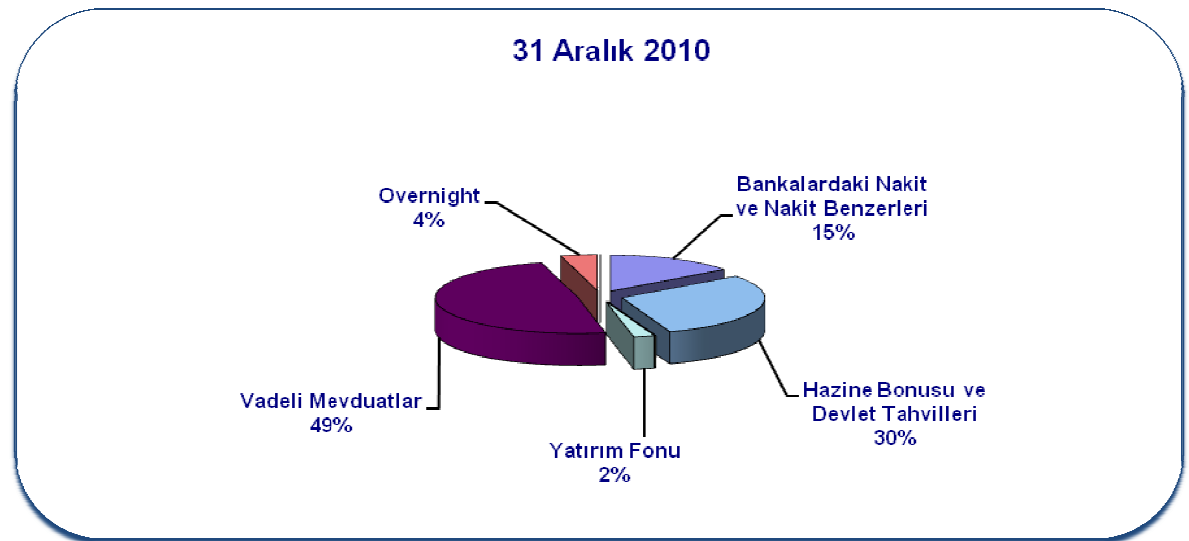
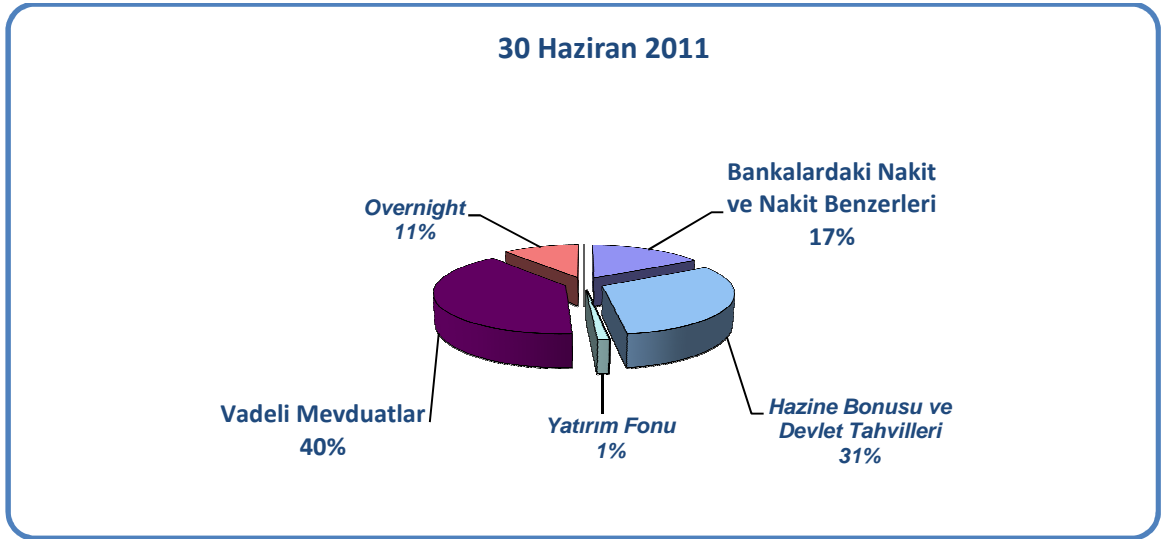
31 Haziran 2011 ve 2010 tarihleri itibariyle, Şirket'in, Hazine Müsteşarlığı'nın 30 Eylül 2010 tarihi itibariyle geçerli olan 28 Temmuz 2010 tarih ve 27655 sayılı "Sigorta ve Reasürans ile Emeklilik Şirketlerinin Teknik Karşılıklarına ve Bu Karşılıkların Yatırılacağı Varlıklara İlişkin Yönetmelikte Değişiklik Yapılmasına Dair Yönetmeliği'ne" (yeni yönetmelik) göre gerçekleşen hasar prim oranları aşağıdaki gibidir:

Gerçekleşen Net Hasar/ Prim Oran		
	30 Haziran 2011	30 Haziran 2010
YANGIN VE DOĞAL AFETLER	74%	48%
GENEL ZARARLAR	56%	34%
KARA ARAÇLARI	77%	88%
KARA ARAÇLARI SORUMLULUK	70%	79%
DİĞER BRANŞLAR	126%	33%
TOPLAM	72%	65%

30 Haziran 2011 ve 2010 tarihleri itibarıyla, Şirket mevcut ve muhtemel yükümlülüklerini karşılayacak miktarda teknik karşılık ayırmıştır. Şirketin teknik karşılıkları Kazanılmamış Primler Karşılığı, Muallak Tazminat Karşılıkları, Dengeleme Karşılığı, Devam Eden Riskler Karşılığı ve 1 yıldan uzun süreli ferdi kaza poliçeleri için aktüeryal esaslara uygun olarak ayırdığı Matematik Karşılığı'ndan oluşmakta olup, bu yükümlülüklerini karşılayacak yeterli varlığı bulunmaktadır.

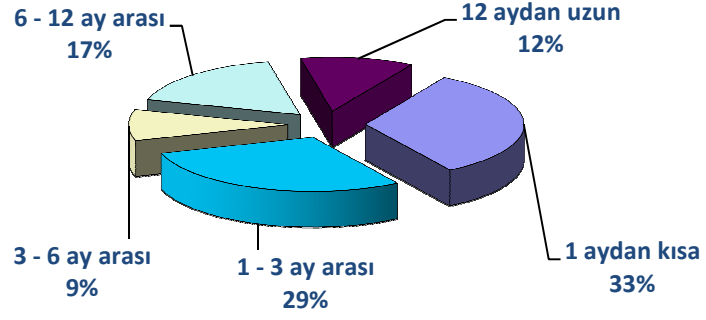
01 Ocak – 30 Haziran 2011 tarihi itibariyle, Şirket'in Gelir Tablosunda Teknik Olmayan Bölümden Aktarılan Yatırım Gelirleri açıklaması ile teknik bölüm dengesi içerisinde yer alan Yatırım Gelirleri de dahil olmak üzere net yatırım gelirleri 8.098.969 TL (1 Ocak – 30 Haziran 2010 – 7.388.069 TL) olarak gerçekleşmiştir. Yatırıma yönlendirilen finansal varlıklar ve nakit ve nakit benzerleri bir önceki yılın aynı dönemine göre % 5 oranında artış göstermiş, buna paralel olarak da bir önceki yılın aynı dönemi ile karşılaştırıldığında yatırım gelirlerinde kur farkı gelirlerindeki artış hariç olmak üzere % 13 oranında azalış gerçekleşmiştir. Kur riskinin etkin yönetimi, geçen yılın aynı dönemine göre yatırım gelirleri üzerinde olumlu etkiye neden olurken, hisse senedi piyasasında ilk çeyrekteki fiyat dalgalanmaları yatırım gelirleri üzerinde baskı yaratan unsur olmuştur.

30 Haziran 2011 ve 31 Aralık 2010 tarihleri itibariyle, Şirket'in varlıklarının yatırım türlerine göre dağılımı aşağıdaki gibidir:

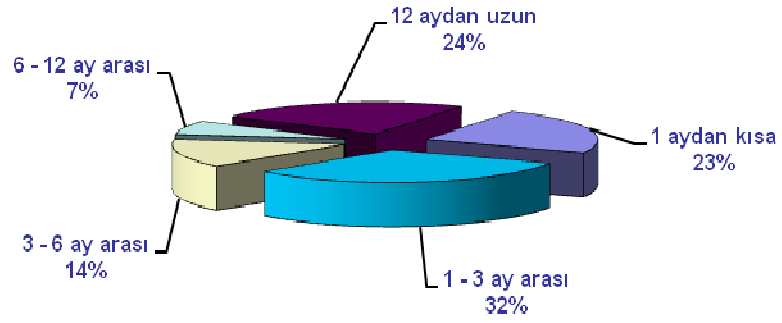


30 Haziran 2011 ve 31 Aralık 2010 tarihleri itibariyle, Şirket varlıklarının yatırım vadelerine göre dağılımı aşağıdaki gibidir:

30 Haziran 2011



31 Aralık 2010



28. Risk Türleri İtibarıyla Uygulanan Risk Yönetimi Politikalarına İlişkin Bilgiler:

Aviva Sigorta A.Ş. bünyesi dahilinde bulunduğu Aviva Grubu tarafından öngörülen Risk Yönetimi çerçevesi ve metodolojisi doğrultusunda risk yönetimi faaliyetlerini sürdürmektedir. Söz konusu metodoloji dahilinde etki ve olasılıkları değerlendirilen risk unsurlarına dair yalın ve artık seviyeler değerlendirilmektedir. Artık risk düzeyi ile öngörülen risk iştahı arasındaki farklar dikkate alınmakta, risk iştahını aşan kalemlere dair kontrol veya eylem planları, bu planlara dair vadeler belirlenerek Risk Yönetimi Birimi tarafından takip edilmektedir.

Risk Komitesi üç ayda bir toplanarak mevcut risk profilini, risk unsurlarını, profil dahiline alınabilecek risk unsurlarını, eylem planlarını ve riskleri istenen seviyeye düşürmesi öngörülen kontrolleri değerlendirir. Risk profili komite görüşleri doğrultusunda güncellenir. Yönetim Kurulu'nun değişmez gündem maddesi olan risk profili ve profile yer alan hususlar kurulda tartışılarak operasyonel ve stratejik kararlara temel teşkil eder. Ayrıca maruz kalınan riskler ve bu risklere karşılık aksiyon planları İcra Komitesi'nde tartışılmaktadır.

Düzenli olarak yapılan Risk Yönetimi faaliyetleri çerçevesinde, 2011 yılı ikinci üç aylık dönem Risk Raporu hazırlanarak Risk Komitesi'ne sunulmuş ve uygunluk alındıktan sonra Gruptaki ilgili birimlere ve Yönetim Kurulu üyelerinin dikkatine sunulmuştur.

Şirketimizin maruz olduğu riskler Grup tarafından öngörülen 35 sınıftan uygulanabilir olan 30 adedi çerçevesinde değerlendirilmiş, bu risklerden risk iştahının üzerinde kalan riskler için eylem planları belirlenmiştir. Risk Yönetimi faaliyetleri çerçevesinde bu eylemlerin takibi ve raporlanması düzenli olarak yapılmaktadır. 2011 yılı ikinci üç aylık dönemde risklere ilişkin kilit risk göstergelerinin geliştirilmesine devam edilmiştir. Bu, sürekli olarak devam edecek bir faaliyettir.

2011 yılında, risk yönetimi faaliyetlerine yönelik olarak risklerin niceliksel değerlendirmesi yanında, ölçülebilir kriterler çoğaltılarak düzenli raporlanmasına yönelik süreci geliştirme doğrultusunda çalışmalarımız sürdürülmektedir. Söz konusu faaliyetler Risk Yönetimi ekibi yanında süreç ve/veya politika sahipleri ile ortak olarak yürütülerek risklerin düzenli takibinin ve sorgulamasının etkinliği artırılmaktadır.

29. Beş Yıllık Döneme İlişkin Özet Finansal Bilgiler:

Hazine Müsteşarlığı'nın, 14 Temmuz 2007 tarihli ve 26582 Sayılı Resmi Gazete'de yayımlanan " Sigorta ve Reasürans Şirketleri ile Emeklilik Şirketlerinin Finansal Raporlamaları Hakkında Yönetmelik"i (Yönetmelik) 1 Ocak 2008 tarihinden başlamak üzere, Yönetmeliğe bağlı olarak 18 Nisan 2008 tarihli ve 26851 Sayılı Resmi Gazete'de yayımlanan "Finansal Tabloların Sunumu Hakkında Tebliğ"i (Tebliğ) ise 31 Mart 2008 tarihi itibarıyla yürürlüğe girmiştir. Şirket, 30 Haziran 2011 tarihi itibarıyla hazırlanan finansal tablolarını Yönetmelik ve Tebliğ kapsamında yer alan standartlara göre düzenlemektedir. Finansal Tabloların Sunumu Hakkında Tebliğ uyarınca, 2008 yılı içerisinde hazırlanacak finansal tablolarda bir önceki dönem ile karşılaştırmalı sunum yapma şartı aranmadığı belirtilmiştir. Dolayısıyla Şirket 2008 yılı öncesinde hazırlanan finansal tablolarını ve dipnotlarını aynı Tebliğ kapsamında yer alan standartlara göre karşılaştırmalı olarak sunmamıştır.

ÖZET FİNANSAL BİLGİLER	30 Haziran 2011	31 Aralık 2010	31 Aralık 2009
Özkaynaklar	65.297.701	75.923.430	103.179.420
Nakit Değerler ve Finansal Varlıklar	254.892.112	253.724.819	221.773.925
Aktif Toplamı	400.765.478	378.764.788	352.673.226
Kısa Vadeli Yükümlülükler Toplamı	312.481.842	282.867.861	236.739.009
Uzun Vadeli Yükümlülükler Toplamı	22.985.935	19.973.497	12.754.797
	30 Haziran 2011	30 Haziran 2010	30 Haziran 2009
Yazılan Prim Net *	112.848.517	122.060.871	111.243.394
Kazanılmış Prim Net*	105.405.369	116.586.567	101.743.042
Gerçekleşen Hasarlar Net*	(79.470.188)	(75.778.615)	(61.974.846)
Teknik Olmayan Bölümden Aktarılan Yatırım Gelirleri	8.382.604	8.464.922	14.654.413
Diğer Teknik Karşılıklarda Değişim Net*	(3.029.359)	(3.207.031)	(2.750.659)
Diğer Teknik Gelirler Net*	1.779.972	35.220	630.020
Faaliyet Giderleri	(44.364.181)	(45.251.320)	(41.955.980)
Teknik Bölüm Dengesi	(11.295.783)	849.743	10.345.990
Yatırım Gelirleri Net***	(283.636)	(1.076.853)	(382.080)
Diğer Gelir (Giderler)**	2.284.677	4.151.034	1.832.024
Dönem Vergi ve Diğer Yasal Yükümlülükler	-	(1.934.385)	(3.981.237)
Vergi Sonrası Dönem Karı	(9.294.742)	1.989.539	7.814.697
* Net ibaresi ilgili kalemlerden reasürör paylarının düşülmüş olduğunu ifade etmektedir.			
** Ertelenmiş vergi dahil diğer gelir ve ve giderleri ifade etmektedir.			
*** Teknik bölüme aktarılan yatırım gelirleri hariç net yatırım gelirini ifade etmektedir.			

30. Kar Dağıtımı:

Şirket'in, 30 Haziran 2011 tarihli itibarıyla elde etmiş olduğu vergi sonrası zarar nedeniyle kar dağıtımı söz konusu değildir.

Şirket'in 30 Mart 2011 tarihindeki Olağan Genel Kurul toplantısında, 2010 yılında elde etmiş olduğu 25.865.972 TL tutarındaki vergi sonrası zarar nedeni ile Türk Ticaret Kanunu (TTK) hükümlerine istinaden ayrılması gereken 1. ve 2. Tertip Yasal Yedek Akçe ayrılmasının mümkün olmadığına ve oluşan zarar nedeni ile ilgili hesap dönemine ilişkin olarak ortaklara temettü dağıtılmamasına karar verilmiştir.

Aviva Sigorta A.Ş. 2010 yılı kar dağıtım tabloları (TL)		31 Aralık 2010
1. Ödenmiş / Çıkarılmış sermaye		75.000.000
2. Toplam yasal yedek akçe (Yasal kayıtlara göre)		4.230.349
Esas sözleşme uyarınca kar dağıtımında imtiyaz var ise söz konusu imtiyaza ilişkin bilgi		Yoktur
		31 Aralık 2010
3. Dönem karı/(zararı)		(25.734.476)
4. Ödenecek vergiler (-)		(131.497)
5. Net dönem karı/(zararı) (=)		(25.865.973)
6. Geçmiş yıllar zararları (-)		-
7. Birinci tertip yasal yedek (-)		-
8. Net dağıtılabılır dönem karı (=)		-
9. Yıl içinde yapılan bağışlar (+)		35.217
10. Birinci temettünün hesaplanacağı bağışlar eklenmiş net dağıtılabılır dönem karı		(25.830.756)
11. Ortaklara birinci temettü		-
- Nakit		-
- Bedelsiz		-
- Toplam		-
12. İmtiyazlı hisse senedi sahiplerine dağıtılan temettü		-
13. Yönetim kurulu üyelerine, çalışanlara v.b'e temettü		-
14. İntifa senedi sahiplerine dağıtılan temettü		-
15. Ortaklara ikinci temettü		-
16. İkinci tertip yasal yedek akçe		-
17. Statü yedekleri		-
18. Özel yedekler		-
19. Olağanüstü yedek		-
20. Dağıtılması öngörülen diğer kaynaklar		-
- Geçmiş yıl karı		-
- Olağanüstü yedekler		-
- Kanun ve esas sözleşme uyarınca dağıtılabılır diğer yedekler		-

AVIVA SİGORTA A.Ş.

**1 OCAK - 30 HAZİRAN 2011
ARA HESAP DÖNEMİNE AİT FİNANSAL TABLOLAR VE
BAĞIMSIZ DENETÇİ SINIRLI DENETİM RAPORU**



AVİVA SİGORTA A.Ş.'nin

1 OCAK - 30 HAZİRAN 2011 ARA HESAP DÖNEMİNE AİT SINIRLI DENETİM RAPORU

Aviva Sigorta A.Ş.
Yönetim Kurulu'na

Giriş

1. Aviva Sigorta A.Ş.'nin ("Şirket") 30 Haziran 2011 tarihi itibarıyla hazırlanan ve ekte yer alan bilançosu, aynı tarihte sona eren altı aylık gelir tablosu, özsermaye değişim tablosu, nakit akış tablosu ve önemli muhasebe politikalarının özeti ile dipnotları tarafımızca sınırlı denetime tabi tutulmuştur. Şirket yönetiminin sorumluluğu, söz konusu ara dönem finansal tablolarının sigortacılık mevzuatı gereği yürürlükte bulunan muhasebe ilke ve standartlarına uygun olarak hazırlanması ve dürüst bir şekilde sunumudur. Bizim sorumluluğumuz bu ara dönem finansal tabloların sınırlı denetimine ilişkin ulaşılan sonucun açıklanmasıdır.

Sınırlı Denetimin Kapsamı

2. Sınırlı denetimimiz, sigortacılık mevzuatı gereği yürürlükte bulunan sınırlı denetim ilkelerine ilişkin düzenlemelere uygun olarak yapılmıştır. Ara dönem finansal tabloların sınırlı denetimi, ağırlıklı olarak finansal raporlama sürecinden sorumlu kişilerden bilgi toplanması, analitik inceleme ve diğer inceleme tekniklerinin uygulanmasını kapsamaktadır. Sınırlı denetimin kapsamı, ilgili sigortacılık mevzuatı gereği yürürlükte bulunan tam kapsamlı bağımsız denetim ilkelerine ilişkin düzenlemelere uygun olarak yapılan bağımsız denetim çalışmasına göre daha dar olduğundan, sınırlı denetim, tam kapsamlı denetimde farkında olunabilecek tüm önemli hususları ortaya çıkarabilme konusunda güvence sağlamaz. Dolayısıyla, tam kapsamlı bir denetim çalışması yürütülmemesi nedeniyle bir bağımsız denetim görüşü açıklanmamıştır.

Sonuç

3. Sınırlı denetimimiz sonucunda, ara dönem finansal tabloların, Aviva Sigorta A.Ş.'nin 30 Haziran 2011 tarihi itibarıyla finansal pozisyonunu, aynı tarihte sona eren altı aylık döneme ilişkin finansal performansını ve nakit akışlarını, sigortacılık mevzuatı gereği yürürlükte bulunan muhasebe ilke ve standartları (bkz. 2 no'lu dipnot) çerçevesinde doğru ve dürüst bir biçimde yansıtmadığı konusunda herhangi bir hususa rastlanılmamıştır.

Başaran Nas Bağımsız Denetim ve
Serbest Muhasebeci Mali Müşavirlik A.Ş.
a member of
PricewaterhouseCoopers

Adnan Akan, SMMM
Sorumlu Ortak Başdenetçi

İstanbul, 12 Ağustos 2011

**1 OCAK - 30 HAZİRAN 2011 ARA HESAP DÖNEMİNE İLİŞKİN DÜZENLENEN
ARA DÖNEM FİNANSAL TABLOLARIMIZA İLİŞKİN BEYANIMIZ**

İlişikte sunulan 30 Haziran 2011 tarihi itibarıyla düzenlediğimiz finansal tablolar ile bunlara ilişkin açıklama ve dipnotların (finansal rapor) T.C. Başbakanlık Hazine Müsteşarlığı tarafından yayımlanan “Sigorta ve Reasürans Şirketleri ile Emeklilik Şirketlerinin Finansal Raporlamaları Hakkında Yönetmelik” hükümleri, ilgili mevzuat ve bunlara ilişkin duyuru ve genelgeler çerçevesinde hazırlandığını ve Şirketimiz muhasebe kayıtlarına uygun olduğunu beyan ederiz.

Aviva Sigorta A.Ş. Genel Müdürlüğü

İstanbul, 12 Ağustos 2011

Ad/Soyad	Ad/Soyad	Ad/Soyad	Ad/Soyad	Ad/Soyad	Ad/Soyad
ERTAN FIRAT	SELMİN ÇAĞATAY	R. ESRA ÇALLAK	ŞAFAK ÖZEN	M. FIRAT KURUCA	M. HAZIM TÜMTÜRK

Genel Müdür	Genel Müdür Yardımcısı	Mali İşler Grup Başkanı	Yasal Denetçi	Yasal Denetçi	Yetkili Aktüer
-------------	---------------------------	----------------------------	---------------	---------------	----------------

AVIVA SİGORTA A.Ş.

**1 OCAK - 30 HAZİRAN 2011 ARA HESAP DÖNEMİNE AİT
FİNANSAL TABLOLAR**

İÇİNDEKİLER	SAYFA
BİLANÇOLAR.....	1-5
GELİR TABLOLARI.....	6-7
NAKİT AKIŞ TABLOLARI.....	8
ÖZSERMAYE DEĞİŞİM TABLOLARI	9
FİNANSAL TABLOLARA İLİŞKİN AÇIKLAYICI DİPNOTLAR.....	10-68
EK 1 - KAR DAĞITIM TABLOLARI	69

AVIVA SİGORTA A.Ş.

**30 HAZİRAN 2011 ve 31 ARALIK 2010 TARİHLERİ İTİBARIYLA
AYRINTILI BİLANÇOLAR**

(Para birimi aksi belirtilmedikçe Türk Lirası (“TL”) olarak gösterilmiştir.)

VARLIKLAR			
I- Cari Varlıklar	Dipnot	Bağımsız Sınırlı Denetimden Geçmiş 30 Haziran 2011	Bağımsız Denetimden Geçmiş 31 Aralık 2010
A- Nakit Ve Nakit Benzeri Varlıklar	14	172.873.976	171.904.326
1- Kasa	2.12 , 14	748	68
2- Alman Çekler		-	-
3- Bankalar	2.12 , 14	133.295.291	135.823.302
4- Verilen Çekler Ve Ödeme Emirleri (-)	2.12 , 14	(1.390)	(1.390)
5- Diğer Nakit Ve Nakit Benzeri Varlıklar	14	39.579.327	36.082.346
B- Finansal Varlıklar ile Riski Sigortalılara Ait Finansal Yatırımlar	2.8 ve 11.4	82.018.136	81.820.493
1- Satılmaya Hazır Finansal Varlıklar		79.120.344	75.831.716
2- Vadeye Kadar Elde Tutulacak Finansal Varlıklar		-	-
3- Alım Satım Amaçlı Finansal Varlıklar		2.897.792	5.988.777
4- Krediler		-	-
5- Krediler Karşılığı (-)		-	-
6- Riski Hayat Poliçesi Sahiplerine Ait Finansal Yatırımlar		-	-
7- Şirket Hissesi		-	-
8- Finansal Varlıklar Değer Düşüklüğü Karşılığı (-)		-	-
C- Esas Faaliyetlerden Alacaklar	2.8, 11.1 ve 12.1	86.478.707	80.406.963
1- Sigortacılık Faaliyetlerinden Alacaklar	12.1	85.114.156	80.834.230
2- Sigortacılık Faaliyetlerinden Alacaklar Karşılığı (-)	12.1	(130.291)	(1.727.495)
3- Reasürans Faaliyetlerinden Alacaklar		-	-
4- Reasürans Faaliyetlerinden Alacaklar Karşılığı (-)		-	-
5- Sigorta Ve Reasürans Şirketleri Nezdindeki Depolar		-	-
6- Sigortalılara Krediler (İkrazlar)		-	-
7- Sigortalılara Krediler (İkrazlar) Karşılığı (-)		-	-
8- Emeklilik Faaliyetlerinden Alacaklar		-	-
9- Esas Faaliyetlerden Kaynaklanan Şüpheli Alacaklar	12.1	9.004.484	8.151.280
10- Esas Faaliyetlerden Kaynaklanan Şüpheli Alacaklar Karşılığı (-)	12.1	(7.509.642)	(6.851.052)
D- İlişkili Taraflardan Alacaklar		113.188	14.140
1- Ortaklardan Alacaklar		-	-
2- İştiraklerden Alacaklar		-	-
3- Bağlı Ortaklıklardan Alacaklar		-	-
4- Müşterek Yönetime Tabi Teşebbüslerden Alacaklar		-	-
5- Personelden Alacaklar		-	-
6- Diğer İlişkili Taraflardan Alacaklar		113.188	14.140
7- İlişkili Taraflardan Alacaklar Reeskontu (-)		-	-
8- İlişkili Taraflardan Şüpheli Alacaklar		-	-
9- İlişkili Taraflardan Şüpheli Alacaklar Karşılığı (-)		-	-
E- Diğer Alacaklar		(122.971)	(248.709)
1- Finansal Kiralama Alacakları		-	-
2- Kazanılmamış Finansal Kiralama Faiz Gelirleri (-)		-	-
3- Verilen Depozito ve Teminatlar		9.339	8.957
4- Diğer Çeşitli Alacaklar	47.1	(132.310)	(257.666)
5- Diğer Çeşitli Alacaklar Reeskontu(-)		-	-
6- Şüpheli Diğer Alacaklar		167.831	169.931
7- Şüpheli Diğer Alacaklar Karşılığı (-)		(167.831)	(169.931)
F- Gelecek Aylara Ait Giderler Ve Gelir Tahakkukları		46.363.662	33.765.765
1- Gelecek Aylara Ait Giderler	47.1	46.327.938	33.732.808
2- Tahakkuk Etmiş Faiz Ve Kira Gelirleri		35.724	32.957
3- Gelir Tahakkukları		-	-
4- Gelecek Aylara Ait Diğer Giderler Ve Gelir Tahakkukları		-	-
G- Diğer Cari Varlıklar		56.260	26.734
1- Gelecek Aylar İhtiyacı Stoklar		-	-
2- Peşin Ödenen Vergiler Ve Fonlar		-	-
3- Ertelenmiş Vergi Varlıkları		-	-
4- İş Avansları		46.109	-
5- Personele Verilen Avanslar		10.151	26.734
6- Sayım Ve Tesellüm Noksanları		-	-
7- Diğer Çeşitli Cari Varlıklar		-	-
8- Diğer Cari Varlıklar Karşılığı (-)		-	-
I- Cari Varlıklar Toplamı		387.780.958	367.689.712

Takip eden dipnotlar ara dönem finansal tabloların tamamlayıcı parçasını oluştururlar.

AVIVA SİGORTA A.Ş.

**30 HAZİRAN 2011 ve 31 ARALIK 2010 TARİHLERİ İTİBARIYLA
AYRINTILI BİLANÇOLAR**

(Para birimi aksi belirtilmedikçe Türk Lirası (“TL”) olarak gösterilmiştir.)

VARLIKLAR	Dipnot	Bağımsız Sınırlı Denetimden Geçmiş 30 Haziran 2011	Bağımsız Denetimden Geçmiş 31 Aralık 2010
II- Cari Olmayan Varlıklar			
A- Esas Faaliyetlerden Alacaklar		-	-
1- Sigortacılık Faaliyetlerinden Alacaklar		-	-
2- Sigortacılık Faaliyetlerinden Alacaklar Karşılığı (-)		-	-
3- Reasürans Faaliyetlerinden Alacaklar		-	-
4- Reasürans Faaliyetlerinden Alacaklar Karşılığı (-)		-	-
5- Sigorta ve Reasürans Şirketleri Nezdindeki Depolar		-	-
6- Sigortalılara Krediler (İkrazlar)		-	-
7- Sigortalılara Krediler (İkrazlar) Karşılığı (-)		-	-
8- Emeklilik Faaliyetlerinden Alacaklar		-	-
9-Esas Faaliyetlerden Kaynaklanan Şüpheli Alacaklar		-	-
10- Esas Faaliyetlerden Kaynaklanan Şüpheli Alacaklar Karşılığı (-)		-	-
B- İlişkili Taraflardan Alacaklar		-	-
1- Ortaklardan Alacaklar		-	-
2- İştiraklerden Alacaklar		-	-
3- Bağlı Ortaklıklardan Alacaklar		-	-
4- Müşterek Yönetime Tabi T eşebbüslerden Alacaklar		-	-
5- Personelden Alacaklar		-	-
6- Diğer İlişkili Taraflardan Alacaklar		-	-
7- İlişkili Taraflardan Alacaklar Reeskontu (-)		-	-
8- İlişkili Taraflardan Şüpheli Alacaklar		-	-
9- İlişkili Taraflardan Şüpheli Alacaklar Karşılığı (-)		-	-
C- Diğer Alacaklar		52.882	52.882
1- Finansal Kiralama Alacakları		-	-
2- Kazanılmamış Finansal Kiralama Faiz Gelirleri (-)		-	-
3- Verilen Depozito ve Teminatlar		52.882	52.882
4- Diğer Çeşitli Alacaklar		-	-
5- Diğer Çeşitli Alacaklar Reeskontu(-)		-	-
6- Şüpheli Diğer Alacaklar		-	-
7- Şüpheli Diğer Alacaklar Karşılığı (-)		-	-
D- Finansal Varlıklar		130.565	130.565
1- Bağlı Menkul Kıymetler		-	-
2- İştirakler		-	-
3- İştirakler Sermaye Taahhütleri (-)		-	-
4- Bağlı Ortaklıklar		-	-
5- Bağlı Ortaklıklar Sermaye Taahhütleri (-)		-	-
6- Müşterek Yönetime Tabi T eşebbüsler		-	-
7- Müşterek Yönetime Tabi T eşebbüsler Sermaye Taahhütleri (-)		-	-
8- Finansal Varlıklar Ve Riski Sigortalılara Ait Finansal Yatırımlar		-	-
9- Diğer Finansal Varlıklar		130.565	130.565
10- Finansal Varlıklar Değer Düşüklüğü Karşılığı (-)		-	-
E- Maddi Varlıklar	2.5 ve 6	1.080.565	1.036.457
1- Yatırım Amaçlı Gayrimenkuller		-	-
2- Yatırım Amaçlı Gayrimenkuller Değer Düşüklüğü Karşılığı (-)		-	-
3- Kullanım Amaçlı Gayrimenkuller		-	-
4- Makine Ve Teçhizatlar		-	-
5- Demirbaş Ve Tesisatlar	6	4.136.070	3.866.872
6- Motorlu Taşıtlar	6	472.642	472.642
7- Diğer Maddi Varlıklar (Özel Maliyet Bedelleri Dahil)	6	1.262.245	1.248.694
8- Kiralama Yoluyla Edinilmiş Maddi Varlıklar	6	2.112.114	2.121.655
9- Birikmiş Amortismanlar (-)	6	(6.902.506)	(6.673.406)
10- Maddi Varlıklara İlişkin Avanslar (Yapılmakta Olan Yatırımlar Dahil)		-	-
F- Maddi Olmayan Varlıklar	2.7 ve 8	836.022	906.149
1- Haklar	8	8.089.727	7.766.021
2- Şerefiye		-	-
3- Faaliyet Öncesi Döneme Ait Giderler		-	-
4- Araştırma Ve Geliştirme Giderleri		-	-
6- Diğer Maddi Olmayan Varlıklar		-	-
7- Birikmiş İtfalar (Amortismanlar) (-)	8	(7.253.705)	(6.859.872)
8- Maddi Olmayan Varlıklara İlişkin Avanslar		-	-
G-Gelecek Yıllara Ait Giderler Ve Gelir Tahakkukları		-	-
1- Gelecek Yıllara Ait Giderler		-	-
2- Gelir Tahakkukları		-	-
3- Gelecek Yıllara Ait Diğer Giderler Ve Gelir Tahakkukları		-	-
H- Diğer Cari Olmayan Varlıklar	21 ve 35	10.884.486	8.949.023
1- Efektif Yabancı Para Hesapları		-	-
2- Döviz Hesapları		-	-
3- Gelecek Yıllar İhtiyacı Stoklar		-	-
4- Peşin Ödenen Vergiler Ve Fonlar		-	-
5- Ertelemiş Vergi Varlıkları	21 ve 35	10.884.486	8.949.023
6- Diğer Çeşitli Cari Olmayan Varlıklar		-	-
7- Diğer Cari Olmayan Varlıklar Amortismanı (-)		-	-
8- Diğer Cari Olmayan Varlıklar Karşılığı (-)		-	-
II- Cari Olmayan Varlıklar Toplamı		12.984.520	11.075.076
Varlıklar Toplamı (I+II)		400.765.478	378.764.788

Takip eden dipnotlar ara dönem finansal tabloların tamamlayıcı parçasını oluştururlar.

AVIVA SİGORTA A.Ş.

**30 HAZİRAN 2011 ve 31 ARALIK 2010 TARİHLERİ İTİBARIYLA
AYRINTILI BİLANÇOLAR**

(Para birimi aksi belirtilmedikçe Türk Lirası ("TL") olarak gösterilmiştir.)

YÜKÜMLÜLÜKLER			
III- Kısa Vadeli Yükümlülükler	Dipnot	Bağımsız Sınırlı Denetimden Geçmiş 30 Haziran 2011	Bağımsız Denetimden Geçmiş 31 Aralık 2010
A- Finansal Borçlar	2.17 ve 20	264.017	240.356
1- Kredi Kuruluşlarına Borçlar	2.17 ve 20	264.017	240.356
2- Finansal Kiralama İşlemlerinden Borçlar		-	-
3- Ertelenmiş Finansal Kiralama Borçlanma Maliyetleri (-)		-	-
4- Uzun Vadeli Kredilerin Ana Para Taksitleri Ve Faizleri		-	-
5- Çıkarılmış Tahviller(Bonolar) Anapara, Taksit ve Faizleri		-	-
6- Çıkarılmış Diğer Finansal Varlıklar		-	-
7- Çıkarılmış Diğer Finansal Varlıklar İhraç Farkı (-)		-	-
8- Diğer Finansal Borçlar (Yükümlülükler)		-	-
B- Esas Faaliyetlerden Borçlar	19	21.694.172	7.477.450
1- Sigortacılık Faaliyetlerinden Borçlar	4 ve 19	21.146.490	7.160.738
2- Reasürans Faaliyetlerinden Borçlar		-	-
3- Sigorta Ve Reasürans Şirketlerinden Alınan Depolar	19	(2.347)	(2.347)
4- Emeklilik Faaliyetlerinden Borçlar		-	-
5- Diğer Esas Faaliyetlerden Borçlar	19 ve 47.1	550.029	319.059
6- Diğer Esas Faaliyetlerden Borçlar Borç Senetleri Reeskontu(-)		-	-
C-İlişkili Taraflara Borçlar		3.900.179	3.061.898
1- Ortaklara Borçlar	45	3.733.102	3.043.059
2- İştiraklere Borçlar		-	-
3- Bağlı Ortaklıklara Borçlar		-	-
4- Müşterek Yönetime Tabi Teşebbüslere Borçlar		-	-
5- Personele Borçlar		167.077	18.839
6- Diğer İlişkili Taraflara Borçlar		-	-
D- Diğer Borçlar		1.165.478	1.338.377
1- Alınan Depozito ve Teminatlar		-	-
2- Diğer Çeşitli Borçlar	19 ve 47.1	1.167.628	1.349.284
3- Diğer Çeşitli Borçlar Reeskontu (-)		(2.150)	(10.907)
E-Sigortacılık Teknik Karşılıkları		276.581.613	261.011.771
1- Kazanılmamış Primler Karşılığı - Net	2.24, 4 ve 17	132.596.098	130.491.317
2- Devam Eden Riskler Karşılığı - Net	2.24, 4 ve 17	8.065.512	2.727.145
3- Hayat Matematik Karşılığı - Net		-	-
4- Muallak Hasar Ve Tazminat Karşılığı - Net	2.24, 4 ve 17	135.920.003	127.793.309
5- İkramiye Ve İndirimler Karşılığı - Net		-	-
6- Yatırım Riski Hayat Sigortası Poliçe Sahiplerine Ait Poliçeler İçin Ayrılan Karşılık - Net		-	-
7- Diğer Teknik Karşılıklar - Net		-	-
F- Ödenecek Vergi Ve Benzeri Diğer Yükümlülükler İle Karşılıkları		1.974.708	1.641.215
1- Ödenecek Vergi Ve Fonlar		2.446.045	4.168.704
2- Ödenecek Sosyal Güvenlik Kesintileri		305.380	275.847
3- Vadesi Geçmiş, Ertelenmiş Veya Taksitlendirilmiş Vergi Ve Diğer Yükümlülükler		-	-
4- Ödenecek Diğer Vergi Ve Benzeri Yükümlülükler		-	-
5- Dönem Karı Vergi Ve Diğer Yasal Yükümlülük Karşılıkları		-	-
6- Dönem Karının Peşin Ödenen Vergi Ve Diğer Yükümlülükleri (-)	2.18 ve 35	(776.717)	(2.803.336)
7- Diğer Vergi Ve Benzeri Yükümlülük Karşılıkları		-	-
G- Diğer Risklere İlişkin Karşılıklar	23	4.539.468	6.277.272
1- Kıdem Tazminatı Karşılığı		-	-
2- Sosyal Yardım Sandığı Varlık Açıkları Karşılığı		-	-
3- Maliyet Giderleri Karşılığı	23	4.539.468	6.277.272
H- Gelecek Aylara Ait Gelirler Ve Gider Tahakkukları	47.1	2.362.207	1.819.522
1- Gelecek Aylara Ait Gelirler	47.1	2.362.207	1.819.522
2- Gider Tahakkukları		-	-
3- Gelecek Aylara Ait Diğer Gelirler Ve Gider Tahakkukları		-	-
I- Diğer Kısa Vadeli Yükümlülükler		-	-
1- Ertelenmiş Vergi Yükümlülüğü		-	-
2- Sayım Ve Tesellüm Fazlalıkları		-	-
3- Diğer Çeşitli Kısa Vadeli Yükümlülükler		-	-
III - Kısa Vadeli Yükümlülükler Toplamı		312.481.842	282.867.861

Takip eden dipnotlar ara dönem finansal tabloların tamamlayıcı parçasını oluştururlar.

AVIVA SİGORTA A.Ş.

**30 HAZİRAN 2011 ve 31 ARALIK 2010 TARİHLERİ İTİBARIYLA
AYRINTILI BİLANÇOLAR**

(Para birimi aksi belirtilmedikçe Türk Lirası (“TL”) olarak gösterilmiştir.)

YÜKÜMLÜLÜKLER			
IV- Uzun Vadeli Yükümlülükler	Dipnot	Bağımsız Sınırlı Denetimden Geçmiş 30 Haziran 2011	Bağımsız Denetimden Geçmiş 31 Aralık 2010
A- Finansal Borçlar		-	-
1- Kredi Kuruluşlarına Borçlar		-	-
2- Finansal Kiralama İşlemlerinden Borçlar		-	-
3- Ertelenmiş Finansal Kiralama Borçlanma Maliyetleri (-)		-	-
4- Çıkarılmış Tahviller		-	-
5- Çıkarılmış Diğer Finansal Varlıklar		-	-
6- Çıkarılmış Diğer Finansal Varlıklar İhraç Farkı (-)		-	-
7- Diğer Finansal Borçlar (Yükümlülükler)		-	-
B- Esas Faaliyetlerden Borçlar		-	-
1- Sigortacılık Faaliyetlerinden Borçlar		-	-
2- Reasürans Faaliyetlerinden Borçlar		-	-
3- Sigorta Ve Reasürans Şirketlerinden Alınan Depolar		-	-
4- Emeklilik Faaliyetlerinden Borçlar		-	-
5- Diğer Esas Faaliyetlerden Borçlar		-	-
6- Diğer Esas Faaliyetlerden Borçlar Borç Senetleri Reeskontu (-)		-	-
C- İlişkili Taraflara Borçlar	45	386.705	386.705
1- Ortaklara Borçlar	45	386.705	386.705
2- İştiraklere Borçlar		-	-
3- Bağlı Ortaklıklara Borçlar		-	-
4- Müşterek Yönetime Tabi Teşebbüslere Borçlar		-	-
5- Personele Borçlar		-	-
6- Diğer İlişkili Taraflara Borçlar		-	-
D- Diğer Borçlar		-	-
1- Alınan Depozito Ve Teminatlar		-	-
2- Diğer Çeşitli Borçlar		-	-
3- Diğer Çeşitli Borçlar Reeskontu		-	-
E- Sigortacılık Teknik Karşılıkları	2.24 ve 47.1	21.529.269	18.499.910
1- Kazanılmamış Primler Karşılığı - Net		-	-
2- Devam Eden Riskler Karşılığı - Net		-	-
3- Hayat Matematik Karşılığı - Net		-	-
4- Muallak Hasar Ve Tazminat Karşılığı - Net		-	-
5- İkramiye Ve İndirimler Karşılığı - Net		-	-
6- Yatırım Riski Hayat Sigortası Poliçe Sahiplerine Ait Poliçeler İçin Ayrılan Karşılık - Net		-	-
7- Diğer Teknik Karşılıklar - Net	2.24 ve 47.1	21.529.269	18.499.910
G- Diğer Yükümlülükler Ve Karşılıkları		-	-
1- Ödenecek Diğer Yükümlülükler		-	-
2- Vadesi Geçmiş, Ertelenmiş Veya Taksitlendirilmiş Vergi Ve Diğer Yükümlülükler		-	-
3- Diğer Borç Ve Gider Karşılıkları		-	-
F- Diğer Risklere İlişkin Karşılıkları	2.19 ve 22	1.069.961	1.086.882
1- Kıdem Tazminatı Karşılığı	2.19 ve 22	1.069.961	1.086.882
2- Sosyal yardım sandığı Varlık Açıkları Karşılığı		-	-
H-Gelecek Yıllara Ait Gelirler Ve Gider Tahakkukları		-	-
1- Gelecek Yıllara Ait Gelirler		-	-
2- Gider Tahakkukları		-	-
3- Gelecek Yıllara Ait Diğer Gelirler Ve Gider Tahakkukları		-	-
I- Diğer Uzun Vadeli Yükümlülükler		-	-
1- Ertelenmiş Vergi Yükümlülüğü		-	-
2- Diğer Uzun Vadeli Yükümlülükler		-	-
IV- Uzun Vadeli Yükümlülükler Toplamı		22.985.935	19.973.497

Takip eden dipnotlar ara dönem finansal tabloların tamamlayıcı parçasını oluştururlar.

AVIVA SİGORTA A.Ş.**30 HAZİRAN 2011 ve 31 ARALIK 2010 TARİHLERİ İTİBARIYLA
AYRINTILI BİLANÇOLAR**

(Para birimi aksi belirtilmedikçe Türk Lirası (“TL”) olarak gösterilmiştir.)

ÖZSERMAYE			
V- Özsermaye	Dipnot	Bağımsız Sınırlı Denetimden Geçmiş 30 Haziran 2011	Bağımsız Denetimden Geçmiş 31 Aralık 2010
A- Ödenmiş Sermaye		75.000.000	75.000.000
1- (Nominal) Sermaye	2.13 ve 15	75.000.000	75.000.000
2- Ödenmemiş Sermaye (-)		-	-
3- Sermaye Düzeltmesi Olumlu Farkları		-	-
4- Sermaye Düzeltmesi Olumsuz Farkları (-)		-	-
B- Sermaye Yedekleri		135.825	135.825
1- Hisse Senedi İhraç Primleri		135.825	135.825
2- Hisse Senedi İptal Karları		-	-
3- Sermayeye Eklenecek Satış Karları		-	-
4- Yabancı Para Çevirim Farkları		-	-
5- Diğer Sermaye Yedekleri		-	-
C- Kar Yedekleri		27.448.429	28.779.416
1- Yasal Yedekler	15	4.230.349	4.230.349
2- Statü Yedekleri		-	-
3- Olağanüstü Yedekler		23.677.200	23.677.200
4- Özel Fonlar (Yedekler)		-	-
5- Finansal Varlıkların Değerlemesi	15	(459.120)	871.867
6- Diğer Kar Yedekleri		-	-
D- Geçmiş Yıllar Karları		-	-
1- Geçmiş Yıllar Karları		-	-
E-Geçmiş Yıllar Zararları (-)		(27.991.811)	(2.125.838)
1- Geçmiş Yıllar Zararları		(27.991.811)	(2.125.838)
F-Dönem Net Karı		(9.294.742)	(25.865.973)
1- Dönem Net Karı		-	-
2- Dönem Net Zararı (-)		(9.294.742)	(25.865.973)
Özsermaye Toplamı		65.297.701	75.923.430
(Yükümlülükler Toplamı (III+IV+V))		400.765.478	378.764.788

Takip eden dipnotlar ara dönem finansal tabloların tamamlayıcı parçasını oluştururlar.

AVIVA SİGORTA A.Ş.

1 OCAK - 30 HAZİRAN 2011 VE 2010 ARA HESAP DÖNEMLERİNE AİT AYRINTILI GELİR TABLOLARI

(Para birimi aksi belirtilmedikçe Türk Lirası ("TL") olarak gösterilmiştir.)

I-TEKNİK BÖLÜM	Dipnot	Bağımsız		Bağımsız		Bağımsız	
		Sınırlı Denetimden Geçmiş 1 Ocak - 30 Haziran 2011	Sınırlı Denetimden Geçmiş 1 Nisan - 30 Haziran 2011	Sınırlı Denetimden Geçmiş 1 Ocak - 30 Haziran 2010	Sınırlı Denetimden Geçmiş 1 Nisan - 30 Haziran 2010		
A- Hayat Dışı Teknik Gelir		115.567.945	59.321.139	125.086.709	64.831.168		
1- Kazanılmış Primler (Reasürör Payı Düşülmüş Olarak)		105.405.369	55.190.046	116.586.567	60.380.862		
1.1- Yazılan Primler (Reasürör Payı Düşülmüş Olarak)	2,21 ve 24	112.848.517	60.131.347	122.060.871	58.002.979		
1.1.1- Brüt Yazılan Primler (+)	24	139.260.338	74.321.436	146.363.681	70.915.742		
1.1.2- Reasüröre Devredilen Primler (-)	10 ve 24	(26.411.821)	(14.190.089)	(24.302.810)	(12.912.763)		
1.2- Kazanılmamış Primler Karşılığında Değişim (Reasürör Payı ve Devreden Kısım Düşülmüş Olarak)(+/-)	17 ve 47,5	(2.104.781)	(4.381.110)	(5.435.478)	736.030		
1.2.1- Kazanılmamış Primler Karşılığı (-)	17	(3.866.042)	(6.701.363)	(6.860.685)	(429.773)		
1.2.2- Kazanılmamış Primler Karşılığında Reasürör Payı (+)	10 ve 17	1.761.261	2.320.255	1.425.207	1.165.803		
1.3- Devam Eden Riskler Karşılığında Değişim (Reasürör Payı ve Devreden Kısım Düşülmüş Olarak)(+/-)	17 ve 47,5	(5.338.367)	(560.191)	(38.826)	1.641.853		
1.3.1- Devam Eden Riskler Karşılığı (-)	17	(10.355.321)	(4.984.225)	113.985	2.524.858		
1.3.2- Devam Eden Riskler Karşılığında Reasürör Payı (+)	17	5.016.954	4.424.034	(152.811)	(883.005)		
2- Teknik Olmayan Bölümlen Aktarılan Yatırım Gelirleri		8.382.604	4.584.762	8.464.922	4.778.941		
3- Diğer Teknik Gelirler (Reasürör Payı Düşülmüş Olarak)		1.779.972	(453.669)	35.220	(328.635)		
3.1- Brüt Diğer Teknik Gelirler (+)		1.944.026	(524.443)	39.133	(365.150)		
3.2- Brüt Diğer Teknik Gelirlerde Reasürör Payı (-)		70.774		(3.913)	36.515		
B- Hayat Dışı Teknik Gider(-)		(126.863.728)	(62.723.197)	(124.236.966)	(63.728.010)		
1- Gerçekleşen Hasarlar (Reasürör Payı Düşülmüş Olarak)		(79.470.188)	(38.659.503)	(75.778.615)	(39.426.381)		
1.1- Ödenen Hasarlar (Reasürör Payı Düşülmüş Olarak)		(71.343.494)	(31.907.095)	(68.738.979)	(32.540.437)		
1.1.1- Brüt Ödenen Hasarlar (-)		(105.712.446)	(50.096.909)	(82.825.109)	(36.990.956)		
1.1.2- Brüt Ödenen Hasarlarda Reasürör Payı (+)	10	34.368.952	18.189.814	14.086.130	4.450.519		
1.2- Muallak Hasarlar Karşılığında Değişim (Reasürör Payı ve Devreden Kısım Düşülmüş Olarak) (+/-)	47,5	(8.126.694)	(6.752.408)	(7.039.636)	(6.885.944)		
1.2.1- Muallak Hasarlar Karşılığı (-)		1.867.948	1.998.070	(9.394.095)	(15.420.844)		
1.2.2- Muallak Hasarlar Karşılığında Reasürör Payı (+)	10	(9.994.642)	(8.750.478)	2.354.459	8.534.900		
2- İkramiye ve İndirimler Karşılığında Değişim (Reasürör Payı ve Devreden Kısım Düşülmüş Olarak) (+/-)							
2.1- İkramiye ve İndirimler Karşılığı (-)							
2.2- İkramiye ve İndirimler Karşılığında Reasürör Payı (+)							
3- Diğer Teknik Karşılıklarda Değişim (Reasürör Payı ve Devreden Kısım Düşülmüş Olarak) (+/-)	47,5	(3.029.359)	(1.820.870)	(3.207.031)	(1.361.856)		
4- Faaliyet Giderleri (-)	31 ve 32	(44.364.181)	(22.242.824)	(45.251.320)	(22.939.773)		
C- Teknik Bölüm Dengesi- Hayat Dışı (A - B)		(11.295.783)	(3.402.058)	849.743	1.103.158		
D- Hayat Teknik Gelir							
1- Kazanılmış Primler (Reasürör Payı Düşülmüş Olarak)							
1.1- Yazılan Primler (Reasürör Payı Düşülmüş Olarak)							
1.1.1- Brüt Yazılan Primler (+)							
1.1.2- Reasürör Devredilen Primler (-)							
1.2- Kazanılmamış Primler Karşılığında Değişim (Reasürör Payı ve Devreden Kısım Düşülmüş Olarak) (+/-)							
1.2.1- Kazanılmamış Primler Karşılığı (-)							
1.2.2- Kazanılmamış Primler Karşılığında Reasürör Payı (+)							
1.3- Devam Eden Riskler Karşılığında Değişim (Reasürör Payı ve Devreden Kısım Düşülmüş Olarak) (+/-)							
1.3.1- Devam Eden Riskler Karşılığı (-)							
1.3.2- Devam Eden Riskler Karşılığında Reasürör Payı (+)							
2- Hayat Branşı Yatırım Geliri							
3- Yatırımlardaki Gerçekleşmemiş Karlar							
4- Diğer Teknik Gelirler (Reasürör Payı Düşülmüş Olarak)							
E- Hayat Teknik Gider							
1- Gerçekleşen Hasarlar (Reasürör Payı Düşülmüş Olarak)							
1.1- Ödenen Tahminatlar (Reasürör Payı Düşülmüş Olarak)							
1.1.1- Brüt Ödenen Tahminatlar (-)							
1.1.2- Ödenen Tahminatlarda Reasürör Payı (+)							
1.2- Muallak Tahminatlar Karşılığında Değişim (Reasürör Payı ve Devreden Kısım Düşülmüş Olarak) (+/-)							
1.2.1- Muallak Tahminatlar Karşılığı (-)							
1.2.2- Muallak Hasarlar Karşılığında Reasürör Payı (+)							
2- İkramiye ve İndirimler Karşılığında Değişim (Reasürör Payı ve Devreden Kısım Düşülmüş Olarak) (+/-)							
2.1- İkramiye ve İndirimler Karşılığı (-)							
2.2- İkramiye ve İndirimler Karşılığında Reasürör Payı (+)							
3- Hayat Matematik Karşılığında Değişim (Reasürör Payı ve Devreden Kısım Düşülmüş Olarak)(+/-)							
3.1- Hayat Matematik Karşılığı (-)							
3.2- Hayat Matematik Karşılığında Reasürör Payı (+)							
4- Yatırım Riski Hayat Sigortası Poliçe Sahiplerine ait Poliçeler için Ayrılan Karşılıklarda Değişim (Reasürör Payı ve Devreden Kısım Düşülmüş Olarak)(+/-)							
4.1- Yatırım Riski Hayat Sigortası Poliçe Sahiplerine Ait Poliçeler için Ayrılan Karşılıklar(-)							
4.2- Yatırım Riski Hayat Sigortası Poliçe Sahiplerine Ait Poliçeler için Ayrılan Karşılıklarda Reasürör Payı (+)							
5- Diğer Teknik Karşılıklarda Değişim (Reasürör Payı ve Devreden Kısım Düşülmüş Olarak) (+/-)							
6- Faaliyet Giderleri (-)							
7- Yatırım Giderleri(-)							
8- Yatırımlardaki Gerçekleşmemiş Zararlar (-)							
9- Teknik Olmayan Bölüme Aktarılan Yatırım Gelirleri (-)							
F- Teknik Bölüm Dengesi- Hayat (D -E)							
G- Emeklilik Teknik Gelir							
1- Fon İşletim Gelirleri							
2- Yönetim Gideri Kesintisi							
3- Giriş Aidatı Gelirleri							
4- Ara Verme Halinde Yönetim Gideri Kesintisi							
5- Özel Hizmet Gideri Kesintisi							
6- Sermaye Tahsis Avansları Değer Artış Gelirleri							
7- Diğer Teknik Gelirler							
H- Emeklilik Teknik Gideri							
1- Fon İşletim Giderleri (-)							
2- Sermaye Tahsis Avansları Değer Azalış Giderleri (-)							
3- Faaliyet Giderleri (-)							
4- Diğer Teknik Giderler (-)							
I- Teknik Bölüm Dengesi- Emeklilik (G - H)							

Takip eden dipnotlar ara dönem finansal tabloların tamamlayıcı parçasını oluştururlar.

AVIVA SİGORTA A.Ş.

1 OCAK - 30 HAZİRAN 2011 VE 2010 ARA HESAP DÖNEMLERİNE AİT AYRINTILI GELİR TABLOLARI

(Para birimi aksi belirtilmedikçe Türk Lirası ("TL") olarak gösterilmiştir.)

II-TEKNİK OLMAYAN BÖLÜM	Dipnot	Bağımsız	Bağımsız	Bağımsız	Bağımsız
		Sınırlı Denetimden Geçmiş	Sınırlı Denetimden Geçmemiş	Sınırlı Denetimden Geçmiş	Sınırlı Denetimden Geçmemiş
		1 Ocak - 30 Haziran 2011	1 Nisan - 30 Haziran 2011	1 Ocak - 30 Haziran 2010	1 Nisan - 30 Haziran 2010
C- Teknik Bölüm Dengesi- Hayat Dışı (A - B)		(11.295.783)	(3.402.058)	849.743	1.103.158
F- Teknik Bölüm Dengesi - Hayat		-	-	-	-
I- Teknik Bölüm Dengesi - Emeklilik		-	-	-	-
J- Genel Teknik Bölüm Dengesi (C+F+I)		(11.295.783)	(3.402.058)	849.743	1.103.158
K- Yatırım Gelirleri		11.598.666	6.528.975	18.374.428	10.511.271
1- Finansal Yatırımlardan Elde Edilen Gelirler		5.938.948	3.315.292	14.342.197	8.143.448
2- Finansal Yatırımın Nakde Çevrilmesinden Elde Edilen Karlar		111.279	111.279	167.873	101.870
3- Finansal Yatırımın Değerlemesi		2.280.962	1.031.943	460.118	233.084
4- Kambiyo Karları		3.267.477	2.070.461	3.404.240	2.032.869
5- İştiraklerden Gelirler		-	-	-	-
6- Bağlı Ortaklıklar ve Müşterek Yönetime Tabi Teşebbüslerden Gelirler		-	-	-	-
7- Arazi, Arsa ile Binalardan Elde Edilen Gelirler		-	-	-	-
8- Türev Ürünlerden Elde Edilen Gelirler		-	-	-	-
9- Diğer Yatırımlar		-	-	-	-
10- Hayat Teknik Bölümünden Aktarılan Yatırım Gelirleri		-	-	-	-
L- Yatırım Giderleri (-)		(11.882.302)	(5.794.365)	(19.451.281)	(10.296.449)
1- Yatırım Yönetim Giderleri - Faiz Dahil (-)		(746.830)	(397.325)	(813.476)	(355.386)
2- Yatırımların Değer Azalışları (-)		(1.391)	15.697	(5.452.094)	(3.474.897)
3- Yatırımların Nakde Çevrilmesi Sonucunda Oluşan Zararlar (-)		(44.510)	-	-	-
4- Hayat Dışı Teknik Bölümüne Aktarılan Yatırım Gelirleri (-)		(8.382.604)	(4.584.762)	(8.464.922)	(4.778.941)
5- Türev Ürünler Sonucunda Oluşan Zararlar (-)		-	-	-	-
6- Kambiyo Zararları (-)		(2.064.071)	(500.199)	(4.075.137)	(1.363.916)
7- Amortisman Giderleri (-)	6	(642.896)	(327.776)	(645.652)	(323.309)
8- Diğer Yatırım Giderleri (-)		-	-	-	-
M- Diğer Faaliyetlerden ve Olağandışı Faaliyetlerden Gelir ve Karlar ile Gider ve Zararlar (+/-)		2.284.677	325.875	4.151.034	2.735.531
1- Karşılıklar Hesabı (+/-)	47,5	958.136	157.579	283.268	201.354
2- Reeskont Hesabı (+/-)		(312.289)	(95.863)	(62.345)	4.697
3- Zorunlu Deprem Sigortası Hesabı (+/-)		-	-	-	-
4- Enflasyon Düzeltmesi Hesabı (+/-)		-	-	-	-
5- Ertelenmiş Vergi Varlığı Hesabı (+/-)	47,5	1.602.716	227.753	3.861.133	2.492.653
6- Ertelenmiş Vergi Yükümlülüğü Gideri (-)		-	-	-	-
7- Diğer Gelir ve Karlar		85.759	40.190	91.060	45.747
8- Diğer Gider ve Zararlar (-)		(27.718)	(3.784)	(22.082)	(8.920)
9- Önceki Yıl Gelir ve Karları		-	-	-	-
10- Önceki Yıl Gider ve Zararları (-)		(21.927)	-	-	-
N- Dönem Net Karı veya Zararı	37	(9.294.742)	(2.341.573)	1.989.539	3.475.214
1- Dönem Karı ve Zararı		(9.294.742)	(2.341.573)	3.923.924	4.053.511
2- Dönem Karı Vergi ve Diğer Yasal Yükümlülük Karşılıkları (-)	47,5	-	-	(1.934.385)	(578.297)
3- Dönem Net Karı veya Zararı		(9.294.742)	(2.341.573)	1.989.539	3.475.214
4- Enflasyon Düzeltme Hesabı		-	-	-	-

Takip eden dipnotlar ara dönem finansal tabloların tamamlayıcı parçasını oluştururlar.

AVIVA SİGORTA A.Ş.

1 OCAK - 30 HAZİRAN 2011 VE 2010 ARA HESAP DÖNEMLERİNE AİT
NAKİT AKIŞ TABLOLARI

(Para birimi aksi belirtilmedikçe Türk Lirası ("TL") olarak gösterilmiştir.)

	Dipnot	Bağımsız Sınırlı Denetimden Geçmiş 1 Ocak - 30 Haziran 2011	Bağımsız Sınırlı Denetimden Geçmiş 1 Ocak - 30 Haziran 2010
A. ESAS FAALİYETLERDEN KAYNAKLANAN NAKİT AKIMLARI			
1. Sigortacılık faaliyetlerinden elde edilen nakit girişleri		104.652.571	109.805.240
2. Reasürans faaliyetlerinden elde edilen nakit girişleri		-	-
3. Emeklilik faaliyetlerinden elde edilen nakit girişleri		-	-
4. Sigortacılık faaliyetleri nedeniyle yapılan nakit çıkışı (-)		(96.623.400)	(87.099.190)
5. Reasürans faaliyetleri nedeniyle nakit çıkışı (-)		-	-
6. Emeklilik faaliyetleri nedeniyle nakit çıkışı (-)		-	-
7. Esas faaliyetler sonucu oluşan nakit (A1+A2+A3-A4-A5-A6)		8.029.171	22.706.050
8. Faiz ödemeleri (-)		-	-
9. Gelir vergisi ödemeleri (-)		-	972.095
10. Diğer nakit girişleri		-	-
11. Diğer nakit çıkışları (-)		(16.064.609)	(17.313.141)
12. Esas faaliyetlerden kaynaklanan net nakit		(8.035.438)	6.365.004
B. YATIRIM FAALİYETLERİNDEN KAYNAKLANAN NAKİT AKIMLARI			
1. Maddi varlıkların satışı		1.600	29.074
2. Maddi varlıkların iktisabı (-)		(616.877)	(366.512)
3. Mali varlık iktisabı (-)		(12.411.383)	(43.847.162)
4. Mali varlıkların satışı		12.829.577	55.336.025
5. Alınan faizler		6.346.148	14.881.610
6. Alınan temettüleri		-	580
7. Diğer nakit girişleri		-	-
8. Diğer nakit çıkışları (-)		-	-
9. Yatırım faaliyetlerinden kaynaklanan net nakit		6.149.065	26.033.615
C. FİNANSMAN FAALİYETLERİNDEN KAYNAKLANAN NAKİT AKIMLARI			
1. Hisse senedi ihracı		-	-
2. Kredilerle ilgili nakit (çıkışları) / girişleri		23.660	8.447
3. Finansal kiralama borçları ödemeleri (-)		-	-
4. Ödenen temettüleri (-)		-	-
5. Diğer nakit girişleri		-	-
6. Diğer nakit çıkışları (-)		-	-
7. Finansman faaliyetlerinden kaynaklanan net nakit		23.660	8.447
D. KUR FARKLARININ NAKİT VE NAKİT BENZERLERİNE OLAN ETKİSİ		1.203.406	(670.897)
E. Nakit ve nakit benzerlerinde meydana gelen net artış (A12+B9+C7+D)	36	(659.307)	31.736.169
F. Dönem başındaki nakit ve nakit benzerleri mevcudu		159.281.059	112.294.869
G. Dönem sonundaki nakit ve nakit benzerleri mevcudu (E+F)	2.12	158.621.752	144.031.038

Takip eden dipnotlar ara dönem finansal tabloların tamamlayıcı parçasını oluştururlar.

AVIVA SİGORTA A.Ş.

**1 OCAK - 30 HAZİRAN 2011 VE 2010 ARA HESAP DÖNEMLERİNE AİT
ÖZSERMAYE DEĞİŞİM TABLOLARI**

(Para birimi aksi belirtilmedikçe Türk Lirası ("TL") olarak gösterilmiştir.)

Özsermaye Değişim Tabloları- Bağımsız Sıralı Denetimden Geçmiş (*)												
1 Ocak - 30 Haziran 2011												
	Dipnot	Sermaye	İşletmenin kendi hisse senetleri (-)	Varlıklarda Değer Artışı	Öz sermaye Enflasyon Düzeltmesi Farkları	Yabancı Para Çevrim Farkları	Yasal Yedekler	Statü Yedekleri	Diğer Yedekler ve dağıtılmamış karlar	Net Dönem Karı veya (zararı)	Geçmiş Yıllar Kar / Zararları (-)	Toplum
CARI DÖNEM												
I - Önceki Dönem Sonu Bakiyesi (31/12/2010)		75.000.000	-	871.867	-	-	4.230.349	-	23.813.025	(25.865.973)	(2.125.838)	75.923.430
II - Mibesebe politikasında değişiklikler												
III - Yeni Bakiye (I + II) (01/01/2011)		75.000.000	-	871.867	-	-	4.230.349	-	23.813.025	(25.865.973)	(2.125.838)	75.923.430
A- Sermaye artırımı (A1+A2)												
I- Nakit												
2- İç kaynaklardan												
B- İşletmenin aldığı kendi hisse senetleri												
C- Gelir tablosunda yer almayan kazanç ve kayıplar	15			(1.330.987)								(1.330.987)
D- Varlıklarda Değer Artışı												
E- Yabancı para çevrim farkları												
F- Diğer kazanç ve kayıplar												
G- Enflasyon düzeltme farkları												
H- Dönem net (zararı)	37									(9.294.742)		(9.294.742)
I- Diğer gelirler												
J- Diğer gelirler												
K- Geçmiş Yıl Karlarından Transferler												
L- Dönem Sonu Bakiyesi (30/06/2011)		75.000.000	-	(459.120)	-	-	4.230.349	-	23.813.025	(9.294.742)	(27.991.811)	65.297.701
(I+A+B+C+D+E+F+G+H+I+J)												

1 Ocak - 30 Haziran 2010

Özsermaye Değişim Tabloları- Bağımsız Sıralı Denetimden Geçmiş (*)												
1 Ocak - 30 Haziran 2010												
	Dipnot	Sermaye	İşletmenin kendi hisse senetleri (-)	Varlıklarda Değer Artışı	Öz sermaye Enflasyon Düzeltmesi Farkları	Yabancı Para Çevrim Farkları	Yasal Yedekler	Statü Yedekleri	Diğer Yedekler ve dağıtılmamış karlar	Net Dönem Karı veya (zararı)	Geçmiş Yıllar Kar / Zararları (-)	Toplum
CARI DÖNEM												
I - Önceki Dönem Sonu Bakiyesi (31/12/2009)		75.000.000	-	2.261.884	-	-	4.230.349	-	23.813.025	(2.125.838)	-	103.179.420
II - Mibesebe politikasında değişiklikler												
III - Yeni Bakiye (I + II) (01/01/2010)		75.000.000	-	2.261.884	-	-	4.230.349	-	23.813.025	(2.125.838)	-	103.179.420
A- Sermaye artırımı (A1+A2)												
I- Nakit												
2- İç kaynaklardan												
B- İşletmenin aldığı kendi hisse senetleri												
C- Gelir tablosunda yer almayan kazanç ve kayıplar	15			(1.465.946)								(1.465.946)
D- Varlıklarda Değer Artışı												
E- Yabancı para çevrim farkları												
F- Diğer kazanç ve kayıplar												
G- Enflasyon düzeltme farkları												
H- Dönem net karı	37									1.989.539		1.989.539
I- Diğer gelirler												
J- Diğer gelirler												
K- Geçmiş Yıl Karlarından Transferler												
L- Dönem Sonu Bakiyesi (30/06/2010)		75.000.000	-	795.938	-	-	4.230.349	-	23.813.025	1.989.539	(2.125.838)	103.703.013
(I+A+B+C+D+E+F+G+H+I+J)												

(*) Özsermaye kalemleri ile ilgili detaylı açıklamalar 15 no'lu dipnotta yer almaktadır.

Takip eden dipnotlar ara dönem finansal tabloların tamamlayıcı parçasını oluştururlar.

AVIVA SİGORTA A.Ş.

1 OCAK - 30 HAZİRAN 2011 ARA HESAP DÖNEMİNE AİT FİNANSAL TABLOLARA İLİŞKİN AÇIKLAYICI DİPNOTLAR

(Para birimi aksi belirtilmedikçe Türk Lirası ("TL") olarak gösterilmiştir.)

1. Genel Bilgiler

- 1.1 Ana şirketin adı:** Aviva Sigorta A.Ş. ("Şirket"), 16 Kasım 1988 tarihinde kurulmuştur. 30 Haziran 2011 tarihi itibarıyla Şirket'in doğrudan ortağı Aviva Plc.'nin ortağı olduğu Aviva International Holdings limited şirkettir. Şirket'in hisselerinin %1,34'ü (31 Aralık 2010: %1,34) İstanbul Menkul Kıymetler Borsası ("İMKB")'de işlem görmektedir (2.13 no'lu dipnot).
- 1.2 Kuruluşun ikametgahı ve yasal yapısı, Şirket olarak olduğu ülke ve kayıtlı büronun adresi:** Şirket'in merkezi Fahrettin Kerim Gökay Caddesi No: 72-74 Küçükçamlıca-İstanbul adresinde bulunmaktadır. Şirket'in İstanbul, Ege, İç Anadolu, Güney Marmara ve Güneydoğu Anadolu'da beş Bölge Müdürlüğü ile Antalya, Denizli, Konya, Eskişehir, Zonguldak ve Trakya'da altı Bölge Temsilciliği bulunmaktadır.
- 1.3 İşletmenin fiili faaliyet konusu:** Şirket başlıca finansal kayıplar, genel sorumluluk, genel zararlar, hukuksal koruma, kara araçları, kara araçları sorumluluk, kaza, nakliyat, su araçları ve yangın ve doğal afetler branşları olmak üzere hayat dışı sigorta alanında Türkiye'de sigorta muameleleri yapmaktadır.
- 1.4 Kuruluşun faaliyetlerinin ve esas çalışma alanlarının niteliklerinin açıklaması:** 1.2 ve 1.3 no'lu dipnotlarda açıklanmıştır.
- 1.5 Kategorileri itibarıyla yıl içinde çalışan personelin ortalama sayısı:**

	1 Ocak - 30 Haziran 2011	1 Ocak - 30 Haziran 2010
Üst ve orta kademeli yöneticiler	33	31
Diğer personel	197	184
Toplam	230	215

- 1.6 Yönetim kurulu başkan ve üyeleriyle genel müdür, genel koordinatör, genel müdür yardımcılarını gibi üst yöneticilere cari dönemde sağlanan ücret ve benzeri menfaatlerin toplam tutarı:** 1.157.378 TL, (1 Nisan - 30 Haziran 2011: 623.674 TL), (1 Ocak - 30 Haziran 2010: 953.059 TL), (1 Nisan - 30 Haziran 2010: 480.471 TL).

- 1.7 Finansal tablolarda; yatırım gelirlerinin ve faaliyet giderlerinin (personel, yönetim, araştırma geliştirme, pazarlama ve satış, dışarıdan sağlanan fayda ve hizmetler ile diğer faaliyet giderleri) dağıtımında kullanılan anahtarlar:** T.C. Başbakanlık Hazine Müsteşarlığı'nın ("Hazine Müsteşarlığı"), 4 Ocak 2008 tarihli ve 2008/1 numaralı "Sigortacılık Tek Düzen Hesap Planı Çerçevesinde Hazırlanmakta Olan Finansal Tablolarda Kullanılan Anahtarların Usul ve Esaslarına İlişkin Genelge" si çerçevesinde, teknik karşılıkları karşılayan varlıkların yatırıma yönlendirilmesinden elde edilen tüm gelirler, teknik bölüme aktarılmaktadır. Teknik bölüme aktarılan tutar, alt branşlara her bir branş için reasürör payı düşülmüş olarak hesaplanan net nakit akışı tutarlarının toplam net nakit akışı tutarlarına bölünmesi yoluyla bulunan oranlar nispetinde dağıtılmaktadır. Net nakit akışı, net yazılan primlerden, net ödenen hasarların düşülmesi yoluyla bulunan tutardır.

Şirket tarafından hayat dışı teknik karşılıkları karşılayan varlıkların yatırıma yönlendirilmesinden elde edilen tüm gelirler, teknik olmayan bölümden teknik bölüme aktarılmıştır. Diğer yatırım gelirleri ise teknik olmayan bölüm altında sınıflandırılmıştır.

Şirket, 30 Haziran 2011 ve 2010 tarihleri itibarıyla, direkt dağılımı yapılamayan personel, yönetim, araştırma ve geliştirme, pazarlama ve satış giderleri ile dışarıdan sağlanan fayda ve hizmetler ile diğer faaliyet giderleri her bir alt branş için son üç yılda üretilen poliçe sayısı, brüt yazılan prim miktarı ile hasar ihbar adedinin sırasıyla toplam üretilen poliçe sayısı, toplam brüt yazılan prim miktarı ve hasar ihbar adedine oranlanmasıyla bulunan oranların ağırlıklı ortalamasını dikkate alarak dağıtmaktadır.

- 1.8 Finansal tabloların tek bir şirketi mi yoksa şirketler grubunu mu içerdiği:** Finansal tablolar tek bir şirketi (Aviva Sigorta A.Ş.) içermektedir.

- 1.9 Raporlayan işletmenin adı veya diğer kimlik bilgileri ve bu bilgide önceki bilanço tarihinden beri olan değişiklikler:** Şirket'in adı ve diğer kimlik bilgileri 1.1, 1.2, ve 1.3 no'lu dipnotlarda belirtilmiş olup bu bilgilerde önceki bilanço tarihinden bu yana herhangi bir değişiklik olmamıştır.

**1 OCAK - 30 HAZİRAN 2011 ARA HESAP DÖNEMİNE AİT
FİNANSAL TABLOLARA İLİŞKİN AÇIKLAYICI DİPNOTLAR**

(Para birimi aksi belirtilmedikçe Türk Lirası ("TL") olarak gösterilmiştir.)

1. Genel Bilgiler (Devamı)

1.10 Bilanço tarihinden sonraki olaylar: 1 Ocak - 30 Haziran 2011 ara hesap dönemine ait finansal tablolar 12 Ağustos 2011 tarihinde Yönetim Kurulu tarafından onaylanmıştır. Bilanço tarihinden sonraki olaylar 46 no'lu dipnotta açıklanmıştır.

2. Önemli Muhasebe Politikalarının Özeti

2.1 Hazırlık Esasları

Sermaye Piyasası Kanunu'nun (VII.) bölüm 50. maddesi (a) fıkrası hükmü uyarınca sigorta şirketleri, kuruluş, denetim, gözetim, muhasebe, finansal tablo ve rapor standartları konularında kendi özel kanunları hükümlerine tabidir. Dolayısıyla Şirket finansal tablolarını, 5684 sayılı Sigortacılık Kanunu ile T.C. Başbakanlık Hazine Müsteşarlığı'nın sigorta ve reasürans şirketleri için öngördüğü esaslara göre hazırlamaktadır.

Finansal tablolar Hazine Müsteşarlığı tarafından, 30 Aralık 2004 tarih ve 25686 sayılı Resmi Gazete'de yayımlanan Sigortacılık Hesap Planı ve İzahnamesi Hakkında Tebliğ (Sigortacılık Muhasebe Sistemi Tebliğ No: 1) içerisinde yer alan Sigortacılık Hesap Planı uyarınca düzenlenmektedir. Düzenlenen finansal tabloların biçim ve içerikleri ile bunların açıklama ve dipnotları 18 Nisan 2008 tarih ve 26851 sayılı Resmi Gazete'de yayımlanan Finansal Tabloların Sunumu Hakkında Tebliğ uyarınca belirlenmektedir.

Şirket 1 Ocak 2008 tarihinden itibaren faaliyetlerini, 14 Temmuz 2007 tarihinde yayımlanan ve 1 Ocak 2008 tarihinde yürürlüğe giren "Sigorta ve Reasürans Şirketleri ile Emeklilik Şirketlerinin Finansal Raporlamaları Hakkında Yönetmelik" doğrultusunda, söz konusu yönetmelik ve Türkiye Muhasebe Standartları Kurulu ("TMSK") tarafından açıklanan Türkiye Muhasebe Standartları ("TMS") ve Türkiye Finansal Raporlama Standartları ("TFRS") ile Hazine Müsteşarlığı tarafından muhasebe ve finansal raporlama esaslarına ilişkin yayımlanan diğer yönetmelik, açıklama ve genelgeler çerçevesinde muhasebeleştirmektedir. Hazine Müsteşarlığı'nın 18 Şubat 2008 tarih ve 9 sayılı yazısına istinaden "TMS 1-Finansal Tablolar ve Sunum", "TMS 27-Konsolide ve Konsolide Olmayan Finansal Tablolar", "TFRS 1-TFRS'ye Geçiş" ve "TFRS 4-Sigorta Sözleşmeleri" bu uygulamanın kapsamı dışında tutulmuştur. Bununla birlikte, sigorta şirketlerinin 31 Aralık 2009 tarih ve 27097 sayılı Resmi Gazete'de yayımlanan Sigorta ve Reasürans Şirketleri İle Emeklilik Şirketlerinin Konsolide Finansal Tablolarının Düzenlenmesine İlişkin Tebliğ'i 31 Mart 2009 tarihinden itibaren uygulamaları gerekmekte olup Şirket'in bu doğrultuda konsolide etmesi gereken kontrol ettiği bağlı ortaklığı bulunmadığından, konsolide finansal tablo hazırlaması gerekmemektedir.

Finansal tablolar, makul değerleri ile gösterilen finansal varlık ve yükümlülüklerin dışında, 31 Aralık 2004 tarihine kadar enflasyon düzeltmesine tabi tutulmak suretiyle, maliyet esaslı baz alınarak TL olarak hazırlanmıştır.

Hazine Müsteşarlığı'nın 4 Nisan 2005 tarih ve 19387 sayılı yazısıyla, sigorta şirketlerinin 31 Aralık 2004 tarihli finansal tablolarını, Sermaye Piyasası Kurulu ("SPK")'nın 15 Ocak 2003 tarih ve 25290 sayılı Resmi Gazete'de yayımlanarak yürürlüğe giren Seri XI, No: 25 sayılı Sermaye Piyasasında Muhasebe Standartları Hakkında Tebliğ'de yer alan, 'Yüksek Enflasyon Dönemlerinde Finansal Tabloların Düzeltilmesi' ile ilgili hükümlere istinaden yeniden düzenlemeleri gerektiği açıklanmıştır. Hazine Müsteşarlığı ayrıca, SPK'nın 17 Mart 2005 tarihinde aldığı karardan hareketle, 1 Ocak 2005 tarihinden itibaren geçerli olmak üzere enflasyon muhasebesi uygulamasının gerekli olmadığını bildirmiştir. Şirket, Hazine Müsteşarlığı'nın ilgili yazısına istinaden, 31 Aralık 2004 tarihli finansal tablolarını "Yüksek Enflasyon Dönemlerinde Finansal Tabloların Düzeltilmesi" ile ilgili hükümlere uygun olarak yeniden düzenlemiş ve 1 Ocak 2005 tarihinden başlamak üzere TMSK tarafından yayımlanmış 29 no'lu "Yüksek Enflasyonlu Ekonomilerde Finansal Raporlama" standardını uygulamamıştır.

Şirket, 30 Haziran 2011 tarihi itibarıyla, sigortacılık ile ilgili teknik karşılıklarını, 5684 Sayılı Sigortacılık Kanunu çerçevesinde çıkarılan ve 28 Temmuz 2010 tarih ve 27655 sayılı Resmi Gazete'de yayımlanarak 30 Eylül 2010 tarihi itibarıyla yürürlüğe girmiş olan değişiklikler sonrası "Sigorta ve Reasürans ile Emeklilik Şirketlerinin Teknik Karşılıklarına ve Bu Karşılıkların

**1 OCAK - 30 HAZİRAN 2011 ARA HESAP DÖNEMİNE AİT
FİNANSAL TABLOLARA İLİŞKİN AÇIKLAYICI DİPNOTLAR**

(Para birimi aksi belirtilmedikçe Türk Lirası ("TL") olarak gösterilmiştir.)

2. Önemli Muhasebe Politikalarının Özeti (Devamı)

2.1 Hazırlık Esasları (Devamı)

Yatırılacağı Varlıklara İlişkin Yönetmelik" ("Teknik Karşılıklar Yönetmeliği") ve ilgili diğer mevzuat çerçevesinde hesaplanmış ve finansal tablolara yansıtılmıştır.

Finansal tabloların hazırlanmasında izlenen muhasebe politikaları ve kullanılan değerlendirme esasları, aşağıda yer alan 2.4 ila 2.24 no'lu dipnotlarda açıklanmaktadır.

Türkiye Finansal Raporlama Standartlarında değişiklikler:

1 Ocak 2011 tarihinde başlayan yıllık dönemler veya 1 Ocak 2011 tarihinde başlayan yıla ait ara dönemler için geçerli olan ve Şirket'in finansal tabloları üzerinde etkisi olmayan TMS/TFRS'lerdeki değişiklik ve yorumlar:

- TMS 24 (Değişiklik), "İlişkili Taraf Açıklamaları", (1 Ocak 2011 tarihinde veya bu tarihten sonra başlayan yıllık raporlama dönemlerinde geçerlidir),
- TFRS 1 (Değişiklik), "TFRS'nin İlk Defa Uygulanması", (1 Temmuz 2010 tarihinde veya bu tarihten sonra başlayan yıllık raporlama dönemlerinde geçerlidir),
- TFRYK 14, "Asgari Fonlama Gerekliliğinin Peşin Ödenmesi", (1 Ocak 2011 tarihinde veya bu tarihten sonra başlayan yıllık raporlama dönemlerinde geçerlidir),
- TFRYK 19, "Finansal Borçların Özkaynağa Dayalı Finansal Araçlarla Ödenmesi", (1 Temmuz 2010 tarihinde veya bu tarihten sonra başlayan yıllık raporlama dönemlerinde geçerlidir),
- TMS 32 (Değişiklik), "Finansal Araçlar: Sunum", (1 Şubat 2010 tarihinde veya bu tarihten sonra başlayan yıllık raporlama dönemlerinde geçerlidir),
- 2010 Yıllık Geliştirme Projesi kapsamındaki standartlar 1 Ocak 2011 tarihinden sonra başlayan yıllık raporlama dönemleri için geçerlidir. Söz konusu proje, aşağıdaki 6 standart ve 1 yorumdaki değişiklikleri içermektedir:
 - TFRS 1, "TFRS'nin İlk Defa Uygulanması",
 - TFRS 3, "İşletme Birleşmeleri",
 - TFRS 7, "Finansal Araçlar: Açıklamalar",
 - TMS 1, "Finansal Tabloların Sunumu",
 - TMS 27, "Konsolide ve Konsolide Olmayan Finansal Tablolar",
 - TMS 34, "Ara Dönem Finansal Raporlama",
 - TFRYK 13, "Müşteri Sadakat Programları".

Henüz yürürlüğe girmemiş ve Şirket tarafından erken uygulanması benimsenmemiş standartlar:

- TFRS 7 (Değişiklik), "Finansal Araçlar: Açıklamalar", 1 Temmuz 2011 ve sonrasında başlayan yıllık dönemler için geçerlidir. Değişiklikler, transfer işlemlerinde şeffaflığı artırma ve finansal varlık transferleri ile ilgili maruz kalınan risklerin ve bu risklerin işletmenin finansal durumu üzerindeki etkilerinin daha iyi anlaşılması amacını taşımaktadır,
- TFRS 1 (Değişiklik), "TFRS'nin İlk Defa Uygulanması", 1 Temmuz 2011 ve sonrasında başlayan yıllık dönemler için geçerlidir. Değişiklik, bir işletmenin fonksiyonel para biriminin hiper enflasyona maruz kalması sebebiyle TFRS'lere uygunluk sağlayamadığı bir dönemin ardından nasıl TFRS'ye uygun finansal tablo yayınlayacağını açıklamaktadır,
- TMS 12 (Değişiklik), "Gelir Vergileri", 1 Ocak 2012 ve sonrasında başlayan yıllık dönemler için geçerlidir. Değişiklik, makul değeri ile ölçülen yatırım amaçlı gayrimenkullere ilişkin ertelenen vergi varlık ve yükümlülüklerinin ölçümlemesine ilişkin mevcut prensiplere istisna getirmektedir,

**1 OCAK - 30 HAZİRAN 2011 ARA HESAP DÖNEMİNE AİT
FİNANSAL TABLOLARA İLİŞKİN AÇIKLAYICI DİPNOTLAR**

(Para birimi aksi belirtilmedikçe Türk Lirası ("TL") olarak gösterilmiştir.)

2. Önemli Muhasebe Politikalarının Özeti (Devamı)

2.1 Hazırlık Esasları (Devamı)

- TMS 19 (Değişiklik), "Çalışanlara Sağlanan Faydalar", 1 Ocak 2013 ve sonrasında başlayan yıllık dönemler için geçerlidir. Değişiklikler, koridor metodunu yürürlükten kaldırmakta ve finansal giderlerin net fonlama temelinde hesaplanmasını öngörmektedir,
- TMS 1 (Değişiklik), "Finansal Tabloların Sunumu", 1 Ocak 2012 ve sonrasında başlayan yıllık dönemler için geçerlidir. Değişiklikler sonucu ortaya çıkan temel gelişme işletmelerin diğer kapsamlı gelir altında gösterdiği hesapları potansiyel olarak gelir tablosu ile ilişkilendirilecek olarak gruplaması zorunluluğunun getirilmesidir.
- TFRS 9, "Finansal Araçlar", 1 Ocak 2013 tarihine kadar geçerli değildir, ancak erken uygulanması mümkündür. Bu standart, TMS 39 "Finansal Araçlar: Muhasebeleştirme ve Ölçme" standardının değiştirilme sürecinde ilk adımdır. TFRS 9 finansal araçların ölçümünde ve sınıflandırılmasında yeni zorunluluklar getirmektedir.
- TFRS 10, "Konsolide Finansal Tablolar", 1 Ocak 2013 ve sonrasında başlayan yıllık dönemler için geçerlidir. Standart, kontrol konseptini bir işletmenin konsolidasyon kapsamına alınması için belirleyici unsur kabul ederek varolan prensipleri geliştirmektedir. Standart, kontrolün belirlenmesinin zor olduğu durumlarda ek açıklamalar getirmektedir,
- TFRS 11, "Ortak Düzenlemeler", 1 Ocak 2013 ve sonrasında başlayan yıllık dönemler için geçerlidir. Standart, ortak düzenlemelerin yasal şekli yerine düzenlemenin sağladığı haklara ve yükümlülükleri vurgulayarak ortak düzenlemelere daha gerçekçi bir bakış açısı getirmektedir. İki çeşit ortak düzenleme tanımlanmaktadır: ortak faaliyetler ve iş ortaklıkları. Standart ile iş ortaklarının oransal konsolidasyon yöntemine son verilmiştir,
- TFRS 12, "Diğer İşletmelerdeki Paylar ile İlgili Açıklamalar", 1 Ocak 2013 ve sonrasında başlayan yıllık dönemler için geçerlidir. Standart ortak düzenlemeler, iştirakler, özel amaçlı araçlar ve diğer bilanço dışı araçlar da dahil olmak üzere diğer işletmelerde bulundurulmuş tüm paylarla ilgili açıklama yükümlülüklerini içermektedir,
- TFRS 13, "Makul Değer Ölçümü", 1 Ocak 2013 ve sonrasında başlayan yıllık dönemler için geçerlidir. Standart, tam bir makul değer tanımı ve tüm TFRS'lerde uygulanacak tek bir ölçüm ve açıklamalar kaynağı sağlayarak tutarlılığın geliştirilmesi ve karmaşıklığın azaltılmasını amaçlamaktadır,
- TMS 27, "Bireysel Finansal Tablolar", 1 Ocak 2013 ve sonrasında başlayan yıllık dönemler için geçerlidir. Standart, TMS 27'nin kontrol ile ilgili hükümlerinin yeni TFRS 10'da ele alınmasından sonra geride kalan bireysel finansal tablolar ile ilgili hükümleri içermektedir,
- TMS 28, "İştirakler ve iş ortaklıkları", 1 Ocak 2013 ve sonrasında başlayan yıllık dönemler için geçerlidir. Standart, yeni TFRS 11'in yayınlanmasının ardından özkaynak yöntemiyle muhasebeleştirilecek iş ortaklıkları ve iştirakler ile ilgili yükümlülükleri içermektedir.

Şirket yönetimi, yukarıdaki standart ve yorumların uygulanmasının, gelecek dönemlerde Şirket'in finansal tabloları üzerinde önemli bir etki yaratmayacağı görüşündedir.

2.2 Konsolidasyon

Şirket'in "TMS 27- Konsolide ve Konsolide Olmayan Finansal Tablolar" kapsamında konsolide etmesi gereken bağlı ortaklığı bulunmamaktadır.

**1 OCAK - 30 HAZİRAN 2011 ARA HESAP DÖNEMİNE AİT
FİNANSAL TABLOLARA İLİŞKİN AÇIKLAYICI DİPNOTLAR**
(Para birimi aksi belirtilmedikçe Türk Lirası ("TL") olarak gösterilmiştir.)

2. Önemli Muhasebe Politikalarının Özeti (Devamı)

2.1 Hazırlık Esasları (Devamı)

2.3 Bölüm Raporlaması

Faaliyet bölümleri raporlaması işletmenin karar almaya yetkili merciine yapılan raporlamayla yeknesaklığı sağlayacak biçimde düzenlenmiştir. İşletmenin faaliyetlere ilişkin karar almaya yetkili mercii bölüme tahsis edilecek kaynaklara ilişkin kararların alınmasından ve bölümün performansının değerlendirilmesinden sorumludur. Faaliyet bölümleri raporlaması detayları 5 no'lu dipnotta açıklanmıştır.

2.4 Yabancı Para Çevrimi

Şirket'in fonksiyonel para birimi Türk Lirası'dır. Yabancı para ile yapılan işlemler, işlemin gerçekleştiği tarihteki kurdan fonksiyonel para birimine çevrilir. Bu işlemlerden doğan ve yabancı para cinsinden parasal varlık ve yükümlülüklerin dönem sonu döviz kurundan fonksiyonel para birimine çevrilmesiyle oluşan kur farkı kar ve zararı gelir tablosuna yansıtılır.

2.5 Maddi Duran Varlıklar

Maddi duran varlıklar, elde etme maliyetinden birikmiş amortismanın düşülmesi ile gösterilmektedir. Amortisman, maddi varlıkların faydalı ömürleri esas alınarak doğrusal amortisman yöntemi kullanılarak ayrılmaktadır. Maddi duran varlıkların, faydalı ömürleri esas alınarak tahmin edilen amortisman dönemleri, aşağıda belirtilmiştir:

Demirbaş ve tehsisatlar	4-15 yıl
Motorlu taşıtlar	5 yıl
Kiralama yoluyla edinilmiş maddi varlıklar	5 yıl
Diğer maddi varlıklar (Özel maliyet bedelleri dahil)	4-5 yıl

Maddi varlıklarda değer düşüklüğü olduğuna işaret eden koşulların mevcut olması halinde, olası bir değer düşüklüğünün tespiti amacıyla inceleme yapılır ve bu inceleme sonunda maddi varlığın kayıtlı değeri geri kazanılabilir değerinden fazla ise kayıtlı değeri, karşılık ayrılmak suretiyle geri kazanılabilir değerine indirilir. Maddi varlıkların elden çıkartılması dolayısıyla oluşan kar ve zararlar diğer faaliyet gelirleri ve giderleri hesaplarına dahil edilirler (6 no'lu dipnot).

2.6 Yatırım Amaçlı Gayrimenkuller

Yoktur (31 Aralık 2010: Yoktur).

2.7 Maddi Olmayan Duran Varlıklar

Maddi olmayan duran varlıklar iktisap edilmiş bilgi sistemleri, imtiyaz haklarını ve bilgisayar yazılımlarını içermektedir. Maddi olmayan duran varlıklar, elde etme maliyeti üzerinden kaydedilir ve elde edildikleri tarihten sonra tahmini faydalı ömürleri üzerinden doğrusal amortisman yöntemi ile itfa edilirler. Değer düşüklüğünün olması durumunda maddi olmayan duran varlıkların kayıtlı değeri, geri kazanılabilir değerine getirilir (8 no'lu dipnot).

Maddi olmayan duran varlıkların 30 Haziran 2011 ve 31 Aralık 2010 tarihleri itibariyle itfa süreleri aşağıdaki gibidir:

Haklar	2-15 yıl
--------	----------

**1 OCAK - 30 HAZİRAN 2011 ARA HESAP DÖNEMİNE AİT
FİNANSAL TABLOLARA İLİŞKİN AÇIKLAYICI DİPNOTLAR**
(Para birimi aksi belirtilmedikçe Türk Lirası ("TL") olarak gösterilmiştir.)

2. Önemli Muhasebe Politikalarının Özeti (Devamı)

2.8 Finansal Varlıklar

Şirket, finansal varlıklarını "Satılmaya hazır finansal varlıklar", "Makul değer farkı gelir tablosuna yansıtılan finansal varlıklar (Alım, satım amaçlı finansal varlıklar)" ve "Krediler ve alacaklar (Esas faaliyetlerden alacaklar)" olarak sınıflandırmakta ve muhasebeleşirmektedir. Esas faaliyetlerden alacaklar, sigorta sözleşmelerinden kaynaklanan alacaklar olup finansal tablolarda finansal varlık olarak sınıflandırılmakta ve bu alacaklar için TMS 39'da yer alan ölçüm prensipleri uygulanmaktadır.

Söz konusu finansal varlıkların alım ve satım işlemleri finansal araç sözleşmelerine taraf olduğu takdirde kayıtlara alınmakta ve kayıtlardan çıkarılmaktadır. Finansal varlıkların sınıflandırılması, ilgili varlıkların Şirket yönetimi tarafından satın alma amaçları dikkate alınarak, elde edildikleri tarihlerde kararlaştırılmaktadır.

Makul değer farkı gelir tablosuna yansıtılan finansal varlıklar (Alım satım amaçlı finansal varlıklar):

Şirket tarafından makul değeriyle ölçülen ve gelir tablosuyla ilişkilendiren finansal varlıklar finansal tablolarda alım-satım amaçlı finansal varlıklar hesap kalemi altında sınıflandırılmıştır.

Makul değeriyle ölçülen ve gelir tablosuyla ilişkilendirilen finansal varlıklar piyasada kısa dönemde oluşan fiyat ve benzeri unsurlardaki dalgalanmalardan kar sağlama amacıyla elde edilen veya elde edilme nedeninden bağımsız olarak, kısa dönemde kar sağlamaya yönelik bir portföyün parçası finansal enstrümanlar ile Şirket'in performansını makul değerine göre değerlendirdiği ve bu amaçla alım esnasında bu kategoride sınıflandırdığı finansal araçlardan oluşmaktadır.

Makul değer farkı gelir tablosuna yansıtılan finansal varlıkların ilk olarak kayda alınmalarında makul değerleri kullanılmakta ve kayda alınmalarını izleyen dönemlerde makul değerleri ile değerlendirilmektedir. Makul değere esas teşkil eden fiyat oluşumlarının aktif piyasa koşulları içerisinde gerçekleşmemesi durumunda makul değer güvenilir bir şekilde belirlenmediği kabul edilmekte ve etkin faiz yöntemine göre hesaplanan "İskonto edilmiş değer" makul değer olarak dikkate alınmaktadır. Yapılan değerlendirme sonucu oluşan kazanç ve kayıplar gelir tablosuna dahil edilmektedir.

Krediler ve alacaklar (Esas faaliyetlerden alacaklar):

Krediler ve alacaklar, borçluya para veya hizmet sağlama yoluyla yaratılan finansal varlıklardır. Söz konusu alacaklar ilk olarak elde etme maliyeti üzerinden kayda alınmakta ve kayda alınmayı müteakiben etkin faiz oranı yöntemi kullanılarak iskonto edilmiş bedelleri ile değerlendirilmektedir. İlgili alacakların teminatı olarak alınan varlıklara ilişkin ödenen harçlar ve benzeri diğer masraflar işlem maliyeti olarak kabul edilmemekte ve gider hesaplarına yansıtılmaktadır.

Şirket kanuni takip başlatmış olduğu geri ödeme yapamayacak araçlardan ve sigortalılardan olan alacakları için idari ve kanuni takipteki alacaklar karşılığı ayırmaktadır. Söz konusu karşılık bilançoda "Esas faaliyetlerden kaynaklanan şüpheli alacaklar karşılığı" altında sınıflandırılmıştır.

Buna ek olarak, Şirket, yönetimin değerlendirmeleri ve tahminleri doğrultusunda alacakları için karşılık ayırmaktadır. Söz konusu karşılık, bilançoda "Sigortacılık faaliyetlerinden alacaklar karşılığı" altında sınıflandırılmıştır. Şirket tahminlerini belirlerken risk politikaları ve ihtiyatlılık prensibi doğrultusunda, mevcut alacak portföyünün genel yapısı, sigortalı ve araçların finansal

**1 OCAK - 30 HAZİRAN 2011 ARA HESAP DÖNEMİNE AİT
FİNANSAL TABLOLARA İLİŞKİN AÇIKLAYICI DİPNOTLAR**
(Para birimi aksi belirtilmedikçe Türk Lirası ("TL") olarak gösterilmiştir.)

2. Önemli Muhasebe Politikalarının Özeti (Devamı)

2.8 Finansal Varlıklar (Devamı)

Krediler ve alacaklar (Esas faaliyetlerden alacaklar) (Devamı):

bünyeleri, finansal olmayan verileri ve ekonomik konjonktürü dikkate almaktadır. Söz konusu alacaklar için ayrılan karşılıklarda alınmış olan teminatların gerçekleşebilir değerleri göz önüne alınmaktadır.

Ayrılan şüpheli alacak karşılıkları o yılın gelirinden düşülmektedir. Daha önce karşılık ayrılan şüpheli alacaklar tahsil edildiğinde ilgili karşılık hesabından düşülerek "Karşılık giderleri" hesabına yansıtılmaktadır. Tahsili mümkün olmayan alacaklar bütün yasal işlemler tamamlandıktan sonra kayıtlardan silinmektedir (12 no'lu dipnot).

Satılmaya hazır finansal varlıklar:

Satılmaya hazır finansal varlıklar "Diğer finansal varlık sınıflandırmaları" dışında kalan finansal varlıklardan oluşmaktadır.

30 Haziran 2011 ve 31 Aralık 2010 tarihleri itibariyle devlet tahvilleri ve hazine bonoları ile özel sektör bonoları "Satılmaya Hazır Finansal Varlıklar" olarak sınıflandırılmış ve gerçeğe uygun değerleriyle muhasebeleştirilmiştir. Kamu ve özel sektör menkul kıymetlerinin iç verim yöntemine göre ilgili faiz oranlarıyla hesap edilen değerleri, ilgili menkul kıymetin borsadaki güncel emirleri arasındaki en iyi alış emri dikkate alınarak bulunan gerçeğe uygun değerleri ile karşılaştırılmış ve gerçeğe uygun değerdeki değişikliklerden kaynaklanan ve menkullerin iskonto edilmiş maliyet değeri ile gerçeğe uygun değeri arasındaki farkı ifade eden gerçekleşmemiş kar veya zararlar özsermaye altında "Finansal Varlıklar Değerlemesi" hesabında muhasebeleştirilmiştir. Menkul kıymetlerin tahakkuk eden faiz gelirleri ise gelir tablosuna yansıtılmaktadır.

Şirket her bilanço tarihinde, finansal varlıklarının değer düşüklüğü ile ilgili nesnel kanıt olup olmadığını değerlendirir. Satılmaya hazır olarak sınıflandırılan hisse senetlerinin makul değerinin, maliyetinin altına önemli ölçüde ve uzun süreli olarak düşmesi değer düşüklüğü göstergesi olarak değerlendirilir. Satılmaya hazır finansal varlıkların değer düşüklüğü ile ilgili nesnel kanıtların varlığı durumunda ilgili finansal varlığın elde etme maliyeti ile makul değeri arasındaki farklar özsermayeden çıkarılıp gelir tablosunda muhasebeleştirilir. Sermaye araçları ile ilgili gelir tablosuna kaydedilen değer düşüklüğü giderleri, daha sonraki dönemlerde gelir tablosundan ters çevrilmez.

2.9 Varlıklarda Değer Düşüklüğü

Varlıklarda değer düşüklüğü ile ilgili hususlar, ilgili varlıklara ilişkin muhasebe politikalarının açıklandığı dipnotlarda yer almaktadır.

Aktif değerler üzerinde mevcut bulunan toplam ipotek veya teminat tutarları 43 no'lu dipnotta, vadesi gelmiş bulunan ve henüz vadesi gelmeyen alacaklar için ayrılan şüpheli alacak karşılığı tutarları 12.1 no'lu dipnotta, dönemin reeskont ve karşılık giderleri ise 47.5 no'lu dipnotta açıklanmıştır.

AVIVA SİGORTA A.Ş.

1 OCAK - 30 HAZİRAN 2011 ARA HESAP DÖNEMİNE AİT FİNANSAL TABLOLARA İLİŞKİN AÇIKLAYICI DİPNOTLAR (Para birimi aksi belirtilmedikçe Türk Lirası ("TL") olarak gösterilmiştir.)

2. Önemli Muhasebe Politikalarının Özeti (Devamı)

2.10 Türev Finansal Araçlar

Yoktur (31 Aralık 2010: Yoktur).

2.11 Finansal Varlıkların Netleştirilmesi (Mahsup Edilmesi)

Finansal varlık ve yükümlülükler, gerekli kanuni hakkın bulunması, söz konusu varlık ve yükümlülükleri net olarak değerlendirmeye niyet olması veya varlıkların elde edilmesi ile yükümlülüklerin yerine getirilmesinin birbirini takip ettiği durumlarda net olarak gösterilirler.

2.12 Nakit ve Nakit Benzerleri

Nakit ve nakit benzerleri, eldeki nakit, banka mevduatları ile tutarı belirli, nakde kolayca çevrilebilen, kısa vadeli, yüksek likiditeye sahip ve değerindeki değişim riski önemsiz olan 3 aydan kısa yatırımları içermektedir.

Nakit akış tablosuna esas teşkil eden nakit ve nakit benzerleri aşağıda gösterilmiştir:

	1 Ocak - 30 Haziran 2011	1 Ocak - 30 Haziran 2010
Bankalar	133.295.291	119.526.455
Diğer nakit ve nakit benzeri varlıklar kredi kartı alacakları	26.870.265	25.111.194
Kasa	748	1.044
Verilen çek ve ödeme emirleri	(1.390)	(1.390)
Eksi - Faiz tahakkukları	(1.543.162)	(606.265)
Nakit ve nakit benzerleri toplamı	158.621.752	144.031.038

2.13 Sermaye

30 Haziran 2011 ve 31 Aralık 2010 tarihleri itibariyle Şirket sermayesinin dağılımı aşağıdaki gibidir:

Sermayelerin Adı	30 Haziran 2011		31 Aralık 2010	
	Pay Oranı	Tutar	Pay Oranı	Tutar
Aviva International Holdings Limited	98,66%	73.993.639	98,66%	73.993.639
Halka Açık	1,34%	1.006.361	1,34%	1.006.361
Toplam	100%	75.000.000	100%	75.000.000

AVIVA SİGORTA A.Ş.

1 OCAK - 30 HAZİRAN 2011 ARA HESAP DÖNEMİNE AİT FİNANSAL TABLOLARA İLİŞKİN AÇIKLAYICI DİPNOTLAR (Para birimi aksi belirtilmedikçe Türk Lirası ("TL") olarak gösterilmiştir.)

2. Önemli Muhasebe Politikalarının Özeti (Devamı)

2.13 Sermaye (Devamı)

30 Haziran 2011 ve 31 Aralık 2010 tarihleri itibariyle Şirket'in sermayesi A, B ve C grubu hisselerden oluşmaktadır. Hisselerin dağılımı aşağıdaki gibidir:

Grup	30 Haziran 2011		31 Aralık 2010	
	Hisse türü (nama/hamili)	Hisse adedi	Hisse türü (nama/hamili)	Hisse adedi
A	Nama	411.675.000	Nama	411.675.000
B	Nama	112.273.879	Nama	112.273.879
C	Nama	226.051.121	Nama	226.051.121
Toplam		750.000.000		750.000.000

30 Haziran 2011 ve 31 Aralık 2010 tarihleri itibariyle sermayeyi temsil eden hisse senetlerine tanınan imtiyazlar aşağıdaki gibidir:

Grup	30 Haziran 2011		31 Aralık 2010		İmtiyaz türü
	Hisse adedi	Hisse tutarı	Hisse adedi	Hisse tutarı	
A	411.675.000	41.167.500	411.675.000	41.167.500	(1)
B	112.273.879	11.227.388	112.273.879	11.227.388	(2)
Toplam	523.948.879	52.394.888	523.948.879	52.394.888	

(1) Şirket idare meclisine seçilme hakkı (Aza sayısı kaç olursa "A" grubu hissedarları temsil eden azaların sayısı diğer grupları temsil edenlerin sayısından bir fazla olacaktır) ve şirket denetçisi seçme hakkı

(2) Şirket idare meclisine seçilme hakkı ve şirket denetçisi seçme hakkı

Şirket'in sermayesi ile ilgili diğer bilgiler 15 no'lu dipnotta açıklanmıştır.

2.14 Sigorta ve Yatırım Sözleşmeleri - Sınıflandırma

Sigorta sözleşmeleri, sigorta ettirenin poliçede belirlenmiş risklerini sigorta edene (Sigorta Şirketi) transfer eden sözleşmelerdir. Sigorta sözleşmeleri, sigortalıyı olası hasarların olumsuz ekonomik sonuçlarına karşı sigorta poliçesinde belirtilmiş, limit ve şartlar çerçevesinde korur.

Şirket tarafından üretilen temel sigorta sözleşmeleri aşağıda da anlatıldığı gibi yangın, kara araçları sorumluluk ve kara araçları başta olmak üzere hayat dışı branşlardaki sigorta sözleşmeleridir: Şirket'in en yüksek prim üretimi kara araçları sorumluluk branşında gerçekleştirilmektedir.

Kaza sigortası sözleşmeleri (mesuliyet, bireysel kaza ve motor) iki temel amaca hizmet etmektedir. Bu sözleşmeler sigortalıyı, sigortalı kıymetin hasar riskine ve üçüncü kişilere verilebilecek hasar riskine karşı korur.

2. Önemli Muhasebe Politikalarının Özeti (Devamı)

2.14 Sigorta ve Yatırım Sözleşmeleri - Sınıflandırma (Devamı)

Yangın sigortası sözleşmeleri, endüstriyel, ticari ve bireysel olarak üçe ayrılır. Sigortalı, esas olarak yangın, yıldırım, infilak gibi risklerden kaynaklanan fiziksel kayıp ve hasara karşı sigortalıdır, sigortalı ve sigortacının anlaşmaları durumunda sel, su baskını, dahili su, deprem, terör gibi risklerden kaynaklanacak hasarlarda poliçe kapsamına dahil edilebilir. Kar kaybı maddesi ile sigortalı sigorta sözleşmesinin içerdiği bir olay sonucu operasyonun kısmi ve tamamıyla durmasından kaynaklanan ciro kayıplarına karşı korunur.

Nakliyat sigorta sözleşmeleri nakliyat sigortası (tekne, kara veya hava nakil vasıtaları) ve taşıma halindeki mal sigortalarını kapsamaktadır.

Mühendislik sigorta sözleşmeleri iki alt gruba ayrılmaktadır: İşletmelerde bulunan bilgisayar, bilgi işlem merkezi ve bilumum elektronik cihazlar ile buhar kazanı, vinç ve asansör gibi mekanik aksamın ağırlıkta olduğu varlıklar için verilen elektronik cihaz ve makine kırılması sigortaları. Bu tip poliçeler belirli bir vade içerisinde poliçede gösterilen varlıklarda meydana gelebilecek hasarları poliçede belirtilmiş limit, şart ve koşullar çerçevesinde teminat altına alır. İkinci grup, montaj ve inşaatın garanti süresiyle doğal olarak sınırlı olan montaj ve inşaat-montaj sigortalarını içerir.

Ayrıca TARSİM Kurumu tarafından üretilen tarım sigortaları, DASK Kurumu tarafından üretilen zorunlu deprem sigortası sözleşmeleri ve zorunlu uluslararası kara araçları sorumluluk sigortası olan yeşilkart sigorta sözleşmeleri de bulunmaktadır. Sigorta sözleşmelerinden oluşan gelir ve yükümlülüklerin hesaplama esasları 2.21 ve 2.24 no'lu dipnotlarda açıklanmıştır.

Reasürans Sözleşmeleri

Reasürans, sigortacının taşıdığı rizikoların bir kısmını başka şirketlere (Reasürör) devretmesidir. Bir başka ifade ile sigortacının sorumluluğunun sigortalıya yani sigortanın sigortasıdır.

Reasürans sözleşmeleri, Şirket tarafından imzalanan bir veya daha fazla sigorta sözleşmesiyle ilgili oluşabilecek kayıplar için Şirket ve reasürans şirketi tarafından yürürlüğe konulan, bedeli ödenen sigorta sözleşmeleridir.

Şirket'in faaliyette bulunduğu branşlara bağlı olarak aşkın hasar ve bölüşmeli kot-par anlaşmaları bulunmaktadır. Aşkın hasar reasürans anlaşmaları çerçevesinde ödenen primler ilgili dönem boyunca tahakkuk esasına uygun olarak muhasebeleştirilir. Diğer yıllık reasürans sözleşmeleri çerçevesinde devredilen prim, hasar ve teknik karşılıklar, ilgili oldukları sigorta sözleşmelerinden kaynaklanan gelir ve yükümlülükler ile aynı bazda kayıtlara yansıtılır.

Şirket'in, 30 Haziran 2011 ve 31 Aralık 2010 tarihleri itibariyle trafik ve kasko branşlarında bölüşmeli yıllık kot-par anlaşmaları bulunmaktadır. Söz konusu kot-par anlaşması, reasürörlerin hasarlardan kaynaklanan sorumluluğunun sonraki dönemlerde de devam ettiği run-off esaslı reasürans sözleşmesidir.

Ayrıca, Şirket'in belirli rizikolar için sigorta sözleşmesi bazında ihtiyari reasürans anlaşmaları da bulunmaktadır.

**1 OCAK - 30 HAZİRAN 2011 ARA HESAP DÖNEMİNE AİT
FİNANSAL TABLOLARA İLİŞKİN AÇIKLAYICI DİPNOTLAR**
(Para birimi aksi belirtilmedikçe Türk Lirası ("TL") olarak gösterilmiştir.)

2. Önemli Muhasebe Politikalarının Özeti (Devamı)

2.15 Sigorta ve Yatırım Sözleşmelerinde İsteğe Bağlı Katılım Özellikleri

Yoktur (31 Aralık 2010: Yoktur).

2.16 İsteğe Bağlı Katılım Özelliği Olmayan Yatırım Sözleşmeleri

Yoktur (31 Aralık 2010: Yoktur).

2.17 Krediler

Şirket'in 30 Haziran 2011 itibariyle vergi ödemeleri için alınan 264.017 TL tutarında kısa vadeli faizsiz spot kredisi bulunmaktadır. Söz konusu tutar bilançoda maliyet değerinden taşınmaktadır (31 Aralık 2010: 240.356 TL).

2.18 Vergiler

Kurumlar Vergisi

Türkiye'de, kurumlar vergisi oranı 2011 yılı için %20'dir (2010: %20). Kurumlar vergisi oranı kurumların ticari kazancına vergi yasaları gereğince indirim kabul edilmeyen giderlerin ilave edilmesi, vergi yasalarında yer alan istisna (iştirak kazançları istisnası gibi) ve indirimlerin indirilmesi sonucu bulunacak vergi matrahına uygulanır. Kâr dağıtılmadığı takdirde başka bir vergi ödenmemektedir.

Türkiye'deki bir işyeri ya da daimi temsilcisi aracılığı ile gelir elde eden dar mükellef kurumlar ile Türkiye'de yerleşik kurumlara ödenen kâr paylarından (temettüleri) stopaj yapılmaz. Bunların dışında kalan kişi ve kurumlara yapılan temettü ödemeleri %15 oranında stopaja tabidir. Kârın sermayeye ilavesi, kâr dağıtımı sayılmaz ve stopaj uygulanmaz.

Kurumlar üçer aylık mali kârları üzerinden %20 oranında geçici vergi hesaplar ve o dönemi izleyen ikinci ayın 14'üncü gününe kadar beyan edip 17'nci günü akşamına kadar öderler. Yıl içinde ödenen geçici vergi o yıla ait olup izleyen yıl verilecek kurumlar vergisi beyannamesi üzerinden hesaplanacak kurumlar vergisinden mahsup edilir. Mahsuba rağmen ödenmiş geçici vergi tutarı kalması durumunda bu tutar nakden iade alınabileceği gibi devlete karşı olan diğer mali borçlara da mahsup edilebilir.

En az iki yıl süre ile elde tutulan iştirak hisseleri ile gayrimenkullerin satışından doğan kârların %75'i, Kurumlar Vergisi Kanunu'nda öngörüldüğü şekilde sermayeye eklenmesi veya 5 yıl süreyle özsermayede tutulması şartı ile vergiden istisnadır.

Türk vergi mevzuatına göre beyanname üzerinde gösterilen mali zararlar 5 yılı aşmamak kaydıyla dönem kurum kazancından indirilebilirler. Ancak, mali zararlar, geçmiş yıl kârlarından mahsup edilemez.

Türkiye'de ödenecek vergiler konusunda vergi otoritesi ile mutabakat sağlamak gibi bir uygulama bulunmamaktadır. Kurumlar vergisi beyannameleri hesap döneminin kapandığı ayı takip eden dördüncü ayın 25'inci günü akşamına kadar bağlı bulunulan vergi dairesine verilir. Bununla beraber, vergi incelemesine yetkili makamlar beş yıl zarfında muhasebe kayıtlarını inceleyebilir ve hatalı işlem tespit edilirse ödenecek vergi miktarları değişebilir.

Ertelenmiş Vergi

Ertelenmiş vergiler, yükümlülük yöntemi kullanılarak, varlık ve yükümlülüklerin finansal tablolarda yer alan değerleri ile vergi değerleri arasındaki geçici farklar üzerinden hesaplanır. Ertelenmiş vergi varlık ve yükümlülükleri, yürürlükte olan veya bilanço tarihi itibariyle yürürlüğe giren vergi oranları ve vergi mevzuatı dikkate alınarak, vergi varlığının gerçekleşeceği veya yükümlülüğünün ifa edileceği dönemde uygulanması beklenen bilanço tarihi itibariyle yasallaşmış vergi oranları üzerinden hesaplanır.

Ertelenmiş vergi varlıkları, gelecekte vergiye tabi kar elde etmek suretiyle geçici farklardan yararlanmanın kuvvetle muhtemel olması şartıyla kayıtlara yansıtılmaktadır (21 no'lu dipnot).

**1 OCAK - 30 HAZİRAN 2011 ARA HESAP DÖNEMİNE AİT
FİNANSAL TABLOLARA İLİŞKİN AÇIKLAYICI DİPNOTLAR**

(Para birimi aksi belirtilmedikçe Türk Lirası (“TL”) olarak gösterilmiştir.)

2. Önemli Muhasebe Politikalarının Özeti (Devamı)

2.19 Çalışanlara Sağlanan Faydalar

Şirket, kıdem tazminatına ilişkin yükümlülüklerini “Çalışanlara Sağlanan Faydalara İlişkin Türkiye Muhasebe Standardı” (“TMS 19”) hükümlerine göre muhasebeleştirmekte ve bilançoda “Kıdem tazminatı karşılığı” hesabında sınıflandırmaktadır.

Şirket, Türkiye’de mevcut iş kanunlarına göre, emeklilik veya istifa nedeniyle ve İş Kanunu’nda belirtilen davranışlar dışındaki sebeplerle işine son verilen çalışanlara belirli bir toplu ödeme yapmakla yükümlüdür. Kıdem tazminatı karşılığı, İş Kanunu kapsamında oluşması muhtemel yükümlülüğün, belirli aktüeryal tahminler kullanılarak bugünkü değeri üzerinden hesaplanmıştır (22 no’lu dipnot).

2.20 Karşılıklar

Geçmiş olaylardan kaynaklanan mevcut bir yükümlülüğün bulunması, yükümlülüğün yerine getirilmesinin muhtemel olması ve söz konusu yükümlülük tutarının güvenilir bir şekilde tahmin edilebilir olması durumunda finansal tablolarda karşılık ayrılır. Karşılık olarak ayrılan tutar, yükümlülüğe ilişkin risk ve belirsizlikler göz önünde bulundurularak, bilanço tarihi itibarıyla yükümlülüğün yerine getirilmesi için yapılacak harcamanın tahmin edilmesi yoluyla hesaplanır. Karşılığın, mevcut yükümlülüğün karşılanması için gerekli tahmini nakit akımlarını kullanarak ölçülmesi durumunda söz konusu karşılığın defter değeri, ilgili nakit akımlarının bugünkü değerine eşittir.

Karşılığın ödenmesi için gerekli olan ekonomik faydanın bir kısmı ya da tamamının üçüncü taraflarca karşılanmasının beklendiği durumlarda, tahsil edilecek tutar, ilgili tutarın tahsil edilmesinin hemen hemen kesin olması ve güvenilir bir şekilde ölçülmesi halinde varlık olarak muhasebeleştirilir.

Geçmiş olaylardan kaynaklanan ve mevcudiyeti Şirket’in tam olarak kontrolünde bulunmayan gelecekteki bir veya daha fazla kesin olmayan olayın gerçekleşip gerçekleşmemesi ile teyit edilebilmesi mümkün yükümlülükler şarta bağlı yükümlülükler olarak değerlendirilmekte ve finansal tablolara dahil edilmemektedir (23 no’lu dipnot).

25 Şubat 2011 tarihinde Resmi Gazete’de yayımlanan 6111 sayılı “Bazı Alacakların Yeniden Yapılandırılması ile Sosyal Sigortalar ve Genel Sağlık Sigortası Kanun ve Diğer Bazı Kanun ve Kanun Hükmünde Kararnamelerde Değişiklik Yapılması Hakkında Kanun”un (“Kanun”) 59. maddesiyle değişik 2918 sayılı Karayolları Trafik Kanunu’nun 98. maddesi ile trafik kazaları nedeniyle ilgililere yapılan sağlık hizmet bedellerinin tahsil ve tasfiyesi yeni usul ve esaslara bağlanmıştır. Bu çerçevede trafik kazaları sebebiyle bütün resmi ve özel sağlık kurum ve kuruluşlarının sundukları sağlık hizmet bedelleri kazazedenin sosyal güvencesi olup olmadığına bakılmaksızın Sosyal Güvenlik Kurumu (“SGK”) tarafından karşılanacaktır. Yine Kanun’un Geçici 1. maddesine göre Kanun’un yayımlandığı tarihten önce meydana gelen trafik kazaları nedeniyle sunulan sağlık hizmetleri bedellerinin SGK tarafından karşılanması hükme bağlanmıştır. Kanun’un söz konusu maddeleri çerçevesinde oluşacak hizmet bedelleri ile ilgili olarak sigorta şirketlerinin yükümlülüğü ise Hazine Müsteşarlığı tarafından yürürlüğe konulacak esaslara göre tespit edilecektir. Söz konusu hasarlara ilişkin olarak Şirket kayıtlarına, Kanun’un yayımlanma tarihinden önce alınmış olan tutarlar, 30 Haziran 2011 itibarıyla muallak hasar karşılıklarında tutulmakta olup; ilgili yükümlülüklerle ilişkin uygulama esasları finansal tabloların hazırlanma tarihi itibarıyla henüz belirlenmemiş olduğundan, Şirket en iyi tahminleri doğrultusunda bu yükümlülüklerle ilişkin yapmış olduğu hesaplama sonucunda toplam 443.677 TL tutarında karşılık ayırmıştır (31 Aralık 2010: Yoktur).

**1 OCAK - 30 HAZİRAN 2011 ARA HESAP DÖNEMİNE AİT
FİNANSAL TABLOLARA İLİŞKİN AÇIKLAYICI DİPNOTLAR**

(Para birimi aksi belirtilmedikçe Türk Lirası ("TL") olarak gösterilmiştir.)

2. Önemli Muhasebe Politikalarının Özeti (Devamı)

2.21 Gelirlerin Muhasebeleştirilmesi

Yazılan Primler

Yazılan primler, dönem içinde tanzim edilen poliçe primlerinden iptaller çıktıktan sonra kalan tutarı ifade etmektedir. 2.24 no'lu dipnotta açıklandığı üzere prim gelirleri, yazılan primler üzerinden kazanılmamış prim karşılığı ayrılması suretiyle tahakkuk esasına göre finansal tablolara yansıtılmaktadır.

Reasürans Komisyonları

Reasürans şirketlerine devredilen primler ile ilgili alınan komisyonlar cari dönem içinde tahakkuk ettirilir ve gelir tablosunda, teknik bölümde, faaliyet giderleri içerisinde yer almaktadır. 2.24 no'lu dipnotta açıklandığı üzere reasürans komisyon gelirleri, alınan komisyonlar üzerinden ertelenmiş komisyon gelirleri ayrılması suretiyle tahakkuk esasına göre finansal tablolara yansıtılmaktadır.

Rücu ve Sovtaj Gelirleri

30 Haziran 2011 tarihi itibarıyla hazırlanan finansal tablolarda Hazine Müsteşarlığı tarafından yayınlanan 20 Eylül 2010 tarih ve 2010/13 sayılı "Rücu ve Sovtaj Gelirlerine İlişkin Genelge"ye istinaden Şirket, tazminat ödemesini gerçekleştirerek sigortalılarından ibraname veya ödemenin yapıldığına dair belgenin alınmış olunması ve karşı sigorta şirketine ya da 3. şahıslara bildirim yapılması kaydıyla, borçlu sigorta şirketinin teminat limitine kadar olan rücu alacağı tahakkuk ettirmektedir. Ancak, söz konusu tutarın tazminat ödemesini takip eden altı ay içerisinde karşı sigorta şirketinden veya dört ay içerisinde 3. şahıslardan tahsil edilememiş olması durumlarında rücu alacağı tahakkuk edilmemektedir. Rücu alacakları tahakkuk esasına göre, bilançoda Sigortacılık Faaliyetlerinden Alacaklar ile Diğer Esas Faaliyetlerden Borçlar ve gelir tablosunda ise Diğer Teknik Gelirler içerisinde sınıflandırılmıştır. Bu çerçevede 30 Haziran 2011 tarihi itibarıyla tahakkuk ettirilmiş olan rücu alacağı tutarı (reasürans hissesi düşüldükten sonra) 2.760.288 TL'dir (31 Aralık 2010: 980.316 TL) (17 no'lu dipnot).

Faiz Gelirleri

Faiz geliri etkin faiz oranı yöntemi uygulanarak dönemsel olarak kaydedilir.

Temettü Gelirleri

Temettü geliri, almaya hak kazanıldığında finansal tablolara gelir olarak kaydedilir.

2.22 Finansal Kiralamalar

Mülkiyete ait risk ve kazanımların önemli bir kısmının kiracıya ait olduğu kiralama işlemleri, finansal kiralama olarak sınıflandırılırken diğer kiralamalar faaliyet kiralaması olarak sınıflandırılır.

Finansal kiralamayla elde edilen varlıklar, kiralama tarihindeki varlığın makul değeri, ya da asgari kira ödemelerinin bugünkü değerinden düşük olanı kullanılarak aktifleştirilir. Kiralayana karşı olan yükümlülük, bilançoda finansal kiralama yükümlülüğü olarak gösterilir. Finansal kiralama ödemeleri, finansman gideri ve finansal kiralama yükümlülüğündeki azalışı sağlayan anapara ödemesi olarak ayrılır ve böylelikle borcun geri kalan anapara bakiyesi üzerinden sabit bir oranda faiz hesaplanmasını sağlar. Finansman giderlerinin aktifleştirilen kısmı haricindeki bölümü gelir tablosuna kaydedilir.

Faaliyet kiralamaları için yapılan ödemeler (kiralayandan kira işleminin gerçekleşebilmesi için alınan veya alınacak olan teşvikler de kira dönemi boyunca doğrusal yöntem ile gelir tablosuna kaydedilir), kira dönemi boyunca doğrusal yöntem ile gelir tablosuna kaydedilir.

2.23 Kar Payı Dağıtımı

Temettü borçları kar dağıtımının bir unsuru olarak beyan edildiği dönemde yükümlülük olarak finansal tablolara yansıtılır.

2. Önemli Muhasebe Politikalarının Özeti (Devamı)

2.24 Teknik Karşılıklar

Kazanılmamış Primler Karşılığı

Kazanılmamış primler karşılığı, nakliyat branşı primleri ile 14 Haziran 2007 tarihinden önce üretilen deprem primleri hariç olmak üzere, 30 Haziran 2011 tarihi itibarıyla yürürlükte bulunan tüm poliçeler için tahakkuk etmiş primlerin gün esasına göre takip eden döneme sarkan kısmı olarak hesaplanmıştır. Gün esasına göre takip eden döneme sarkan kısım hesap edilirken genel uygulamada poliçelerin öğlen 12:00'de başlayıp yine öğlen 12:00'de sona erdiği varsayılmıştır. 7 Ağustos 2007 tarih ve 26606 sayılı Resmi Gazetede yayımlanan "Sigorta ve Reasürans ile Emeklilik Şirketlerinin Teknik Karşılıklarına ve Bu Karşılıkların Yatırılacağı Varlıklara İlişkin Yönetmelik" ("Teknik Karşılıklar Yönetmeliği") uyarınca, 1 Ocak 2008 tarihinden sonra düzenlenen poliçelerin kazanılmamış primler karşılığı ile bu karşılığın reasürans payı, yürürlükte bulunan sigorta sözleşmeleri için tahakkuk etmiş primler ile reasürörlere devredilen primlerin herhangi bir komisyon veya diğer bir indirim yapılmaksızın brüt olarak gün esasına göre ertesi hesap dönemi veya hesap dönemlerine sarkan kısmı olarak hesaplanmış ve kayıtlara yansıtılmıştır. Belirli bir bitiş tarihi olmayan emtea nakliyat branşı poliçeleri için son üç ayda yazılan primlerin %50'si kazanılmamış primler karşılığı olarak ayrılmaktadır (17 no'lu dipnot).

Ertelenen Komisyon Gider ve Gelirleri

Hazine Müsteşarlığı tarafından yayımlanan 28 Aralık 2007 tarih ve 2007/25 sayılı Genelge uyarınca, 1 Ocak 2008 tarihinden sonra yazılan primler için araçlara ödenen komisyonlar ile reasürörlere devredilen primler nedeniyle reasürörlerden alınan komisyonların gelecek dönem veya dönemlere isabet eden kısmı, bilançoda sırasıyla gelecek aylara ait giderler ve gelecek aylara ait gelirler hesaplarında, gelir tablosunda ise faaliyet giderleri hesabı altında netleştirilerek muhasebeleştirilmektedir (17 no'lu dipnot).

Devam Eden Riskler Karşılığı

Teknik Karşılıklar Yönetmeliği uyarınca sigorta şirketleri, yürürlükte bulunan sigorta sözleşmeleri dolayısıyla ortaya çıkabilecek tazminatların, ilgili sözleşmeler için ayrılmış kazanılmamış primler karşılığından fazla olma ihtimalinin söz konusu sigorta branşlarında beklenen hasar prim oranını dikkate alarak devam eden riskler karşılığı ayırmakla yükümlüdürler. Beklenen hasar prim oranı, gerçekleşmiş hasarların kazanılmış prime bölünmesi suretiyle bulunur. Branş bazında net olarak hesaplanan beklenen hasar prim oranının %95'in üzerinde olması halinde, %95'i aşan oranın net kazanılmamış primler karşılığı ile çarpılması sonucunda bulunan tutar, ilgili branşın net devam eden riskler karşılığı olarak hesaplanır. Brüt devam eden riskler karşılığı ise, net olarak hesaplanan ve %95 oranını aşan hasar prim oranı ile brüt kazanılmamış primler karşılığının çarpılması ile bulunur. Brüt ve net devam eden riskler karşılığı sonuçları arasındaki fark reasürans hissesi olarak kayıtlara alınır.

30 Haziran 2011 tarihi itibarıyla yapılan devam eden riskler karşılığı hesaplaması için belirlenen beklenen hasar prim oranının tespitinde kullanılan açılış muallak hasar karşılığı tutarı cari dönem ile tutarlı bir şekilde yeniden belirlenmiş olup; Hazine Müsteşarlığı tarafından yayımlanan 3 Haziran 2011 tarih ve 2011/10 no'lu Sektör Duyurusu uyarınca, 30 Haziran 2011 tarihi itibarıyla yapılan devam eden riskler karşılığı hesaplamasında, beklenen hasar prim oranının tespitinde kullanılan ve yeni yöntemle göre hesaplanan ilave cari dönem muallak tazminat karşılığı ile açılış muallak hasar karşılığındaki ilave tutarının %100'ü dikkate alınmıştır.

**1 OCAK - 30 HAZİRAN 2011 ARA HESAP DÖNEMİNE AİT
FİNANSAL TABLOLARA İLİŞKİN AÇIKLAYICI DİPNOTLAR**
(Para birimi aksi belirtilmedikçe Türk Lirası ("TL") olarak gösterilmiştir.)

2. Önemli Muhasebe Politikalarının Özeti (Devamı)

2.24 Teknik Karşılıklar (Devamı)

Şirket, 30 Haziran 2011 tarihi itibarıyla yaptığı hesaplama sonucunda 8.065.512 TL (31 Aralık 2010: 2.727.145 TL) tutarında net devam eden riskler karşılığı hesaplamış ve kayıtlarına yansıtılmıştır (17 no'lu dipnot).

Muallak Hasar ve Tazminat Karşılığı

Şirket, tahakkuk etmiş ve hesaben tespit edilmiş ancak daha önceki hesap dönemlerinde veya cari hesap döneminde fiilen ödenmemiş tazminat bedelleri veya bu bedel hesaplanmamış ise tahmini bedelleri ile gerçekleşmiş ancak rapor edilmemiş tazminat bedelleri için muallak tazminat karşılığı ayırmaktadır. Muallak hasar karşılığı eksper raporlarına veya sigortalı ile eksperin değerlendirmelerine uygun olarak belirlenmekte olup ilgili hesaplamalarda 30 Haziran 2011 tarihi itibarıyla rücu, sovtaj ve benzeri gelir kalemleri tenzil edilmemektedir.

Tahakkuk etmiş ve hesaben tespit edilmiş muallak tazminat karşılığı ile içeriği ve uygulama esasları 30 Eylül 2010 tarihinden itibaren geçerli olan 20 Eylül 2010 tarih ve 2010/12 sayılı "Aktüeryal Zincirleme Merdiven Metoduna İlişkin Genelge" ("Genelge") ve ilgili düzenlemeler çerçevesinde belirlenmiş olan aktüeryal zincirleme merdiven yöntemleri kullanılarak bulunan tutar arasındaki fark gerçekleşmiş ancak rapor edilmemiş tazminat bedeli olarak muhasebeleştirilmektedir.

30 Eylül 2010 tarihinden itibaren yürürlüğe girmiş olan Genelge'ye göre sigorta şirketleri her branş için uygulama esasları değiştirilmiş olan aktüeryal zincirleme merdiven metodu ("Yeni AZMM") hesaplamalarını Genelge'de öngörülmüş olan 5 ayrı yöntemi dikkate alarak ve gerçekleşen hasarlar (muallak ve ödenen hasarlar toplamı) üzerinden yapmaları gerekmektedir. Sigorta şirketlerine, Yeni AZMM hesaplamaları ile ilgili olarak her branş için ilgili Genelge'de yer alan beş yöntemden kendi portföy yapılarına en uygun yöntemi belirleyerek seçme hakkı tanınmıştır. 31 Aralık 2010 tarihi itibarıyla her branş için belirlenen nihai yöntem 3 yıl boyunca değiştirilemeyecektir. Söz konusu AZMM hesaplamaları yapılırken daha homojen bir veri setiyle hesaplama yapılabilmesini teminen büyük hasar olarak nitelendirilen uç hasarlar ayrı bir dosyada Genelge'de öngörülmüş olan istatistiki yöntemlerle elimine edilmiştir. Ayrıca söz konusu AZMM hesaplamaları brüt olarak yapılmakta ve Şirket'in yürürlükte bulunan veya ilgili reasürans anlaşmalarına bağlı olarak net tutarlar belirlenmektedir.

Şirket'in 30 Haziran 2011 tarihi itibarıyla her branş için kullanmayı seçmiş olduğu Yeni AZMM hesaplama yöntemi, bu hesaplamaların sonuçları ve brüt olarak bulunan sonuçların reasürans sonrası net tutarların belirlenmesine ilişkin yöntemler ile büyük hasar elemesinde kullanılan limitler 17 no'lu dipnotta açıklanmıştır.

Yeni AZMM hesaplamaları sonucunda bulunan gerçekleşmiş ancak rapor edilmemiş tazminat bedelinin yeterliliğinin test edilebilmesi için ayrı bir hesaplama yapılır. Söz konusu test için yapılan hesaplama ile bulunacak olan gerçekleşmiş ancak rapor edilmemiş tazminat bedelinin hesaplanması sırasında, bu bedellerle ilgili olarak son 5 yılda, bu tarihlerden önce meydana gelmiş ancak sonrasında rapor edilmiş tazminatlardan rücu, sovtaj ve benzeri gelir tahsilatlarının tenzil edilmesinden sonra kalan tutarlar ile söz konusu dönemlere ilişkin prim gelirleri dikkate alınır. Söz konusu hesaplama sonucunda bulunan ilave karşılık tutarı ile Yeni AZMM hesaplamaları sonucunda bulunan ilave karşılık tutarı branşların toplamı itibarıyla kıyaslanır ve daha yüksek karşılık öngören yöntemin sonuçları her bir branş için gerçekleşmiş ancak rapor edilmemiş hasar olarak dikkate alınır. Bu çerçevede Şirket, söz konusu kıyaslamayı yapmış ve bunun sonucunda her bir branş için Yeni AZMM hesaplamalarına göre belirlenen tutarlar gerçekleşmiş ancak rapor edilmemiş hasar karşılığı olarak tespit etmiştir.

**1 OCAK - 30 HAZİRAN 2011 ARA HESAP DÖNEMİNE AİT
FİNANSAL TABLOLARA İLİŞKİN AÇIKLAYICI DİPNOTLAR**
(Para birimi aksi belirtilmedikçe Türk Lirası ("TL") olarak gösterilmiştir.)

2. Önemli Muhasebe Politikalarının Özeti (Devamı)

2.24 Teknik Karşılıklar (Devamı)

Muallak Hasar ve Tazminat Karşılığı (Devamı)

Bununla birlikte, finansal tablolara yansıtılacak olan gerçekleşmiş ancak rapor edilmemiş hasar karşılığı tutarının belirlenmesinde, Genelge uyarınca, sadece 2010 yılı hesaplamalarına mahsus olarak, bu tutarın en az %80'i dikkate alınabilecek iken, 2011 yılı hesaplamalarında en az %90'ı, 2012 yılında ise söz konusu tutarın tamamının dikkate alınması gerekmektedir.

Hazine Müsteşarlığı tarafından yayımlanmış olan 22 Nisan 2011 tarih ve 2011/10 no'lu Genelge uyarınca, 30 Haziran 2011 tarihi itibarıyla muhasebeleştirilecek gerçekleşmiş ancak rapor edilmemiş hasar karşılığı tutarının belirlenmesinde %85 oranının kullanılması mümkün kılınmıştır. Bu çerçevede, Şirket, 30 Haziran 2011 tarihi itibarıyla belirlenen gerçekleşmiş ancak rapor edilmemiş hasar karşılığı tutarının %85'ini (31 Aralık 2010: %80) dikkate alarak, 30 Haziran 2011 tarihi itibarıyla 35.076.978 TL (31 Aralık 2010: 32.261.445 TL) tutarında toplam net muallak hasar karşılığı ayırmıştır. Şirket, 31 Aralık 2010 tarihi itibarıyla finansal tablolara yansıtılacak olan gerçekleşmiş ancak rapor edilmemiş hasar karşılığı tutarının belirlenmesinde %85 oranını kullansaydı, 31 Aralık 2010 tarihi itibarıyla Şirket'in muallak hasar karşılığı 2.016.340 TL daha fazla ve dönem net zararı 1.613.072 TL daha az olacaktı (17 no'lu dipnot).

Dengeleme Karşılığı

Teknik Karşılıklar Yönetmeliği uyarınca, sigorta şirketleri, takip eden hesap dönemlerinde meydana gelebilecek tazminat oranlarındaki dalgalanmaları dengelemek ve katastrofik riskleri karşılamak üzere kredi deprem teminatları içeren sigorta sözleşmeleri için dengeleme karşılığı ayırmak zorundadırlar. Söz konusu karşılık her bir yıla tekabül eden net deprem ve kredi primlerinin %12'si oranında hesaplanır. Net primin hesaplanmasında, bölüşmesiz reasürans anlaşmaları için ödenen tutarlar devredilen prim olarak kabul edilir. Birden fazla branş kapsayan bölüşmesiz reasürans anlaşmalarında devredilen prim tutarının deprem branşlarına isabet eden kısmı, bu branşların toplam prim içerisindeki ağırlıkları dikkate alınarak belirlenmektedir. Şirket, 30 Haziran 2011 tarihi itibarıyla 17.674.750 TL (31 Aralık 2010: 14.937.748 TL) tutarında dengeleme karşılığı ayırmıştır (17 ve 47.1 no'lu dipnotlar).

Matematik Karşılıkları

Ferdi kaza branşı matematik karşılığı, Hazine Müsteşarlığı tarafından onaylı tarifeler ile belirlenmiş bir yıldan uzun vadeli risk teminatı içeren ferdi kaza poliçeleri için ayrılan aktüeryal matematik karşılığından oluşmaktadır. Şirket'in uzun vadeli ferdi kaza sigorta sözleşmeleri uyarınca alınan primlerden idare ve tahsil masrafları ve komisyonlarının indirilmesi sonucu kalan tutar matematik karşılığı olarak ayrılmaktadır. Şirket, 30 Haziran 2011 tarihi itibarıyla 3.410.842 TL (31 Aralık 2010: 3.562.162 TL) tutarında hayat matematik karşılığı ayırmıştır (17 no'lu dipnot). Söz konusu karşılık bilançoda Diğer Teknik Karşılıklar, gelir tablosunda ise Diğer Teknik Karşılıklarda Değişim hesabı içerisinde sınıflandırılmıştır.

**1 OCAK - 30 HAZİRAN 2011 ARA HESAP DÖNEMİNE AİT
FİNANSAL TABLOLARA İLİŞKİN AÇIKLAYICI DİPNOTLAR**

(Para birimi aksi belirtilmedikçe Türk Lirası ("TL") olarak gösterilmiştir.)

3. Önemli Muhasebe Tahminleri ve Hükümleri

Finansal tabloların hazırlanması, bilanço tarihi itibarıyla raporlanan varlıklar ve yükümlülüklerin tutarlarını, şarta bağlı varlıkların ve yükümlülüklerin açıklanmasını ve hesap dönemi boyunca raporlanan gelir ve giderlerin tutarlarını etkileyebilecek tahmin ve varsayımların kullanılmasını gerektirmektedir. Muhasebe değerlendirme, tahmin ve varsayımları, geçmiş tecrübe ve diğer faktörler ile o günün koşullarıyla gelecekteki olaylar hakkında makul beklentiler dikkate alınarak değerlendirilir. Bu değerlendirme ve tahminler, yönetimin mevcut olaylar ve işlemlere ilişkin en iyi bilgilerine dayanmasına rağmen, fiili sonuçlar varsayımlarından farklılık gösterebilir.

Şirket için en önemli muhasebe tahminlerinden biri yürürlükte olan poliçelerinden doğacak teknik giderlere ilişkin nihai net yükümlülüklerin tahmin edilmesidir. Sigortacılık ile ilgili yükümlülüklerin tahmin edilmesi, doğası itibarıyla çok sayıda belirsizliğin değerlendirilmesini içerir. Gelecek finansal raporlama dönemlerinde, varlık ve yükümlülüklerin kayıtlı değerinde önemli düzeltmelere neden olabilecek hesap kalemleriyle ilişkili diğer tahmin ve varsayımlar aşağıda belirtilmiştir:

Gelir vergileri

Nihai vergi tutarına olan etkileri kesinleşmeyen ilgili birçok işlem ve hesaplama normal iş akışı sırasında gerçekleşmekte olup bu gibi durumlar gelir vergisi karşılığı belirlenmesi sırasında önemli muhakemelerin kullanılmasını gerektirmektedir. Şirket, vergisel olayların sonucunda ödenmesi tahmin edilen ek vergilerin oluşturduğu vergi yükümlüklerini kayıtlarına almaktadır. Bu konular ile ilgili oluşan nihai vergisel sonuçların başlangıçta kaydedilen tutarlardan farklı olduğu durumlarda, bu farklar belirlendiği dönemlerdeki gelir vergisi ve ertelenmiş vergi yükümlülüklerini etkileyebilecektir (2.18 ve 21 no'lu dipnotlar).

Birikmiş mali zararlar

Şirket, 30 Haziran 2011 tarihi itibarıyla, 10.077.180 TL (31 Aralık 2010: 14.126.687 TL) tutarındaki toplam birikmiş mali zararlarının mevcut en iyi tahminleri ve mevcut bütçeleri doğrultusunda 5 yıl içinde kullanabileceğini öngörmekte ve bu tutar üzerinden hesapladığı 2.015.436 TL tutarında ertelenmiş vergi varlığını finansal tablolarına yansıtılmaktadır. Şirket'in nihai faaliyet sonuçlarının cari dönemdeki tahminlerden farklı olduğu durumlarda, bu farklar kullanılabilir mali zarar tutarını ve ertelenmiş vergi varlığını etkileyebilecektir.

Trafik kazaları sağlık hizmetlerine ilişkin yeni düzenleme

25 Şubat 2011 tarihinde Resmi Gazete'de yayımlanan 6111 sayılı "Bazı Alacakların Yeniden Yapılandırılması ile Sosyal Sigortalar ve Genel Sağlık Sigortası Kanun ve Diğer Bazı Kanun ve Kanun Hükmünde Kararnamelerde Değişiklik Yapılması Hakkında Kanun"un ("Kanun") 59. maddesiyle değişik 2918 sayılı Karayolları Trafik Kanunu'nun 98. maddesi ile trafik kazaları nedeniyle ilgililere yapılan sağlık hizmet bedellerinin tahsil ve tasfiyesi yeni usul ve esaslara bağlanmıştır. Bu çerçevede trafik kazaları sebebiyle bütün resmi ve özel sağlık kurum ve kuruluşlarının sundukları sağlık hizmet bedelleri kazazedenin sosyal güvencesi olup olmadığına bakılmaksızın Sosyal Güvenlik Kurumu ("SGK") tarafından karşılanacaktır. Yine Kanun'un Geçici 1. maddesine göre Kanun'un yayımlandığı tarihten önce meydana gelen trafik kazaları nedeniyle sunulan sağlık hizmetleri bedellerinin SGK tarafından karşılanması hükme bağlanmıştır. Kanun'un söz konusu maddeleri çerçevesinde oluşacak hizmet bedelleri ile ilgili olarak sigorta şirketlerinin yükümlülüğü ise Hazine Müsteşarlığı tarafından yürürlüğe konulacak esaslara göre tespit edilecektir. Söz konusu hasarlara ilişkin olarak Şirket kayıtlarına, Kanun'un yayımlanma tarihinden önce alınmış olan tutarlar, 30 Haziran 2011 itibarıyla muallak hasar karşılıklarında tutulmakta olup; ilgili yükümlülüklerle ilişkin uygulama esasları finansal tabloların hazırlanma tarihi itibarıyla henüz belirlenmemiş olduğundan, Şirket en iyi tahminleri doğrultusunda bu yükümlülüklerle ilişkin yapmış olduğu hesaplama sonucunda toplam 443.677 TL tutarında karşılık ayırmıştır (31 Aralık 2010: Yoktur). Kanun kapsamında oluşacak hizmet bedelleri ile ilgili olarak Hazine Müsteşarlığı tarafından yürürlüğe konulacak esaslara göre kesin olarak tespit edilecek Şirket yükümlülüğünün, cari dönemdeki tahminden farklı olduğu durumda, bu fark söz konusu karşılık tutarını etkileyebilecektir.

**1 OCAK - 30 HAZİRAN 2011 ARA HESAP DÖNEMİNE AİT
FİNANSAL TABLOLARA İLİŞKİN AÇIKLAYICI DİPNOTLAR**
(Para birimi aksi belirtilmedikçe Türk Lirası ("TL") olarak gösterilmiştir.)

4. Sigorta ve Finansal Riskin Yönetimi

Sigorta riski

Sigorta sözleşmelerine ilişkin risk, sigorta konusu olayın gerçekleşmesi ihtimali ve bu olaydan kaynaklanacak olan hasar tutarının bilinmiyor olmasıdır. Sigorta sözleşmelerinin doğası gereği, söz konusu risk rastlantısaldır ve dolayısıyla tam olarak tahmin edilemez.

Fiyatlandırma ve karşılık ayırma metotlarına ihtimal teorisinin uygulandığı bir poliçe portföyünde, Şirket'in sigorta sözleşmeleriyle ilgili olarak maruz kaldığı temel risk, ödenen hasar ve tazminatların sigortacılık karşılıklarının kayıtlı değerlerinin üstünde gerçekleşmesidir. Şirket poliçe yazma stratejisini, kabul edilen sigorta risklerinin tipine ve oluşan hasarlara göre belirlemektedir.

Şirket söz konusu riskleri, şekillendirmiş olduğu poliçe yazma stratejisi ve bütün branşlarda tarafı olduğu reasürans anlaşmaları ile yönetmektedir.

Sigorta riskinin (sigorta edilen azami tutar) branş bazında dağılımı aşağıda özetlenmiştir (Milyon TL) :

	<u>30 Haziran 2011</u>	<u>31 Aralık 2010</u>
Kara araçları sorumluluk branşı	1.438.710	1.546.508
Yangın ve doğal afetler branşı	284.486	300.045
Kaza branşı	63.064	59.475
Genel zararlar branşı	39.944	37.920
Kara araçları branşı	15.396	13.879
Nakliyat branşı	13.910	12.122
Genel sorumluluk branşı	12.743	12.258
Finansal kayıplar branşı	3.090	2.804
Hukuksal koruma	1.990	2.074
Su araçları branşı	437	406
Toplam	1.873.770	1.987.491

Duyarlılık analizleri

Finansal risk

Şirket, sahip olduğu finansal varlıklar, reasürans varlıkları ve sigortacılık yükümlülüklerinden dolayı finansal risklere maruz kalmaktadır. Özet olarak temel finansal risk, finansal varlıklardan sağlanan gelirlerin, sigorta sözleşmelerinden kaynaklanan yükümlülüklerin karşılanmasında yetersiz kalmasıdır. Finansal riskin en önemli bileşenleri piyasa riski (kur riski, piyasa değeri faiz oranı riski, nakit akımı faiz oranı riski ve fiyat riskini içerir), kredi riski ve likidite riskidir. Şirket'in genel risk yönetimi programı, finansal piyasaların değişkenliğine ve bunun Şirket'in finansal performansı üzerindeki muhtemel olumsuz etkilerinin asgari seviyeye indirilmesine yoğunlaşmaktadır. Şirket, olası risklere maruz kalmamak için herhangi bir türev finansal varlık kullanmamaktadır. Risk yönetimi, Şirket yönetimi tarafından Yönetim Kurulu'nca onaylanmış usuller doğrultusunda gerçekleştirilmektedir.

AVIVA SİGORTA A.Ş.

1 OCAK - 30 HAZİRAN 2011 ARA HESAP DÖNEMİNE AİT FİNANSAL TABLOLARA İLİŞKİN AÇIKLAYICI DİPNOTLAR (Para birimi aksi belirtilmedikçe Türk Lirası ("TL") olarak gösterilmiştir.)

4. Sigorta ve Finansal Riskin Yönetimi (Devamı)

(a) Piyasa riski

i. Nakit akım ve piyasa değeri faiz oranı riski

Şirket'in 30 Haziran 2011 tarihi itibarıyla değişken faiz oranlı finansal varlığı yoktur (31 Aralık 2010: Yoktur).

ii. Kur riski

Şirket, döviz cinsinden alacak ve borçların Türk Lirası'na çevrilmesinden dolayı döviz kuru değişikliklerinden doğan kur riskine maruz kalmaktadır. Bu riskler, döviz pozisyonunun analiz edilmesi ile takip edilmektedir.

30 Haziran 2011 tarihi itibarıyla Euro, TL karşısında %10 oranında değer kazansaydı/kaybetseydi ve diğer tüm değişkenler sabit kalsaydı, Euro cinsinden alacak ve borçların çevrimi dolayısıyla oluşacak kur farkı zararı sonucu vergi öncesi gelir 1.024.612 TL (31 Aralık 2010: 693.721 TL) daha düşük/yüksek olacaktır.

30 Haziran 2011 tarihi itibarıyla ABD Doları, TL karşısında %10 oranında değer kazansaydı/kaybetseydi ve diğer tüm değişkenler sabit kalsaydı, ABD Doları cinsinden alacak ve borçların çevrimi dolayısıyla oluşacak kur farkı karı sonucu vergi öncesi gelir 733.142 TL (31 Aralık 2010: 374.776 TL) daha yüksek/düşük olacaktır.

30 Haziran 2011 ve 31 Aralık 2010 tarihleri itibarıyla Şirket'in döviz cinsinden satılmaya hazır finansal varlığı bulunmadığından, kur değişikliklerinin Şirket'in özsermaye hesapları arasında yer alan "Finansal varlıkların değerlemesi" hesabı üzerinde bir etkisi olmamaktadır.

(a) Piyasa riski(Devamı)

ii. Kur riski(Devamı)

Şirket'in 30 Haziran 2011 ve 31 Aralık 2010 tarihleri itibarıyla toplam döviz pozisyonu aşağıdaki gibidir;

30 Haziran 2011	ABD Doları	TL karşılığı	Euro	TL karşılığı	İngiliz Sterlini	TL karşılığı	Diğer para birimleri TL karşılığı	Toplam TL karşılığı
Nakit ve nakit benzeri değerler	1.139.241	1.857.191	2.955.787	6.943.734	11.309	29.528	-	8.830.453
Sigortacılık faaliyetlerinden alacaklar	12.645.403	20.614.535	7.041.658	16.542.263	190.151	496.504	117.957	37.771.259
Diğer alacaklar	4.500	7.336	-	-	-	-	-	7.336
Toplam aktifler	13.789.144	22.479.062	9.997.445	23.485.997	201.460	526.032	117.957	46.609.048
Sigortacılık faaliyetlerinden ve ortaklara borçlar	696.260	1.135.044	10.479.601	24.618.678	459.424	1.199.603	-	26.953.325
Diğer borçlar	-	-	1.307.669	3.071.976	1.176.620	3.072.273	-	6.144.249
Teknik Karşılıklar, net	8.595.628	14.012.593	2.571.711	6.041.464	51.533	134.557	-	20.188.614
Toplam pasifler	9.291.888	15.147.637	14.358.981	33.732.118	1.687.577	4.406.433	-	53.286.188
Yabancı para alacaklar (borçlar), net	4.497.256	7.331.425	(4.361.536)	(10.246.121)	(1.486.117)	(3.880.401)	117.957	(6.677.140)

AVIVA SİGORTA A.Ş.

1 OCAK - 30 HAZİRAN 2011 ARA HESAP DÖNEMİNE AİT FİNANSAL TABLOLARA İLİŞKİN AÇIKLAYICI DİPNOTLAR

(Para birimi aksi belirtilmedikçe Türk Lirası ("TL") olarak gösterilmiştir.)

4. Sigorta ve Finansal Riskin Yönetimi (Devamı)

31 Aralık 2010	ABD Doları	TL karşılığı	Euro	TL karşılığı	İngiliz Sterlini	TL karşılığı	Diğer para birimleri TL karşılığı	Toplam TL karşılığı
Nakit ve nakit benzeri değerler	154.335	238.601	84.530	173.211	3.346	7.993	-	419.805
Sigortacılık faaliyetlerinden alacaklar	11.150.075	17.238.016	4.072.465	8.344.889	241.329	576.437	34.895	26.194.237
Diğer alacaklar	4.500	6.957	-	-	-	-	-	6.957
Toplam aktifler	11.308.910	17.483.574	4.156.995	8.518.100	244.675	584.430	34.895	26.620.999
Sigortacılık faaliyetlerinden ve ortaklara borçlar	865.955	1.338.766	3.577.891	7.331.456	53.455	127.684	-	8.797.906
Diğer borçlar	-	-	1.307.669	2.679.545	1.258.407	3.005.832	-	5.685.377
Teknik Karşılıklar, net	8.018.792	12.397.053	2.656.926	5.444.307	57.228	136.694	-	17.978.054
Toplam pasifler	8.884.747	13.735.819	7.542.486	15.455.308	1.369.090	3.270.210	-	32.461.337
Yabancı para alacaklar (borçlar), net	2.424.163	3.747.755	(3.385.491)	(6.937.208)	(1.124.415)	(2.685.780)	34.895	(5.840.338)

iii. Fiyat riski

Şirket'in finansal varlıkları, Şirket'i fiyat riskine maruz bırakmaktadır. Şirket emtea fiyat riskine maruz değildir.

30 Haziran 2011 tarihi itibarıyla Şirket'in sabit faizli satılmaya hazır finansal varlıkları piyasa değerinden tutulmaktadır. Piyasa faiz oranları %1 oranında artsaydı/azalsaydı ve diğer tüm değişkenler sabit kalsaydı, ilgili döneme ait "Finansal varlıkların değerlemesi" hesabı üzerindeki etkisi 770.716 / 814.573 TL (31 Aralık 2010: 1.061.574 / 1.128.114 TL) daha düşük/ yüksek olacaktı.

Yukarıda açıklanan piyasa riskine ilişkin duyarlılık analizleri vergi öncesi hesaplanan etkileri yansıtmaktadır.

(b) Kredi riski

Finansal varlıkların mülkiyeti, karşı tarafın sözleşmenin şartlarını yerine getirmeme riskini taşır. Şirket'in kredi riski, nakit ve nakit benzerleri ile banka mevduatları, finansal varlıklar, sigortacılık yükümlülüklerindeki reasürans payları, reasürans şirketlerinden alacaklar ve sigortalılardan ve aracı kurumlardan olan prim alacaklarından kaynaklanmaktadır. Bu riskler, Şirket yönetimi tarafından karşı tarafa olan toplam kredi riski olarak görülmektedir.

Şirket kredi ve alacaklar olarak sınıflandırılan finansal varlıklarının ve sigorta faaliyetlerinden kaynaklanan alacaklarının (reasürans alacakları dahil) kredi riskini alınan teminat ve karşı taraf seçiminde uyguladığı prosedürler ile takip etmekte ve sınırlandırmaktadır. Bu alacaklar ile ilgili diğer açıklamalar 12 no'lu dipnotta verilmiştir.

Şirket'in kredi ve alacak grubu dışında kalan ve kredi riskine tabi finansal varlıkları genellikle devlet iç borçlanma senetleri, Türkiye'de yerleşik banka ve diğer finansal kurumlarda tutulan vadeli ve vadesiz mevduatı temsil etmekte ve bu alacaklar yüksek kredi riskine sahip olarak kabul edilmemektedir.

(c) Likidite riski

Şirket, sigorta sözleşmelerinden kaynaklanan yükümlülüklerin karşılanabilmesi için elinde bulunan nakit kaynakları kullanmaktadır. Likidite riski, makul bir maliyet dahilinde, borçların ödenmesi için yeterli nakdin bulunmaması riskidir. Yönetim, söz konusu borçların ödenmesine yetecek tutarda fon bulundurulmasıyla ilgili limitleri belirler.

AVIVA SİGORTA A.Ş.**1 OCAK - 30 HAZİRAN 2011 ARA HESAP DÖNEMİNE AİT
FİNANSAL TABLOLARA İLİŞKİN AÇIKLAYICI DİPNOTLAR**

(Para birimi aksi belirtilmedikçe Türk Lirası ("TL") olarak gösterilmiştir.)

4. Sigorta ve Finansal Riskin Yönetimi (Devamı)

Aşağıdaki tablo, Şirket'in finansal ve sigorta yükümlülüklerinin bilanço tarihi itibarıyla sözleşmeden kaynaklanan veya beklenen vadelerine kalan sürelerine göre dağılımını göstermektedir. Tabloda gösterilen tutarlar, sigorta ve reasürans şirketlerine borçlar dışında, iskonto edilmemiş değerlerdir.

30 Haziran 2011	3 aya kadar	3 ay -1 yıl	1 yıl -5 yıl	Toplam
Sigorta ve reasürans şirketlerine borçlar	5.272.291	15.874.199	-	21.146.490
	5.272.291	15.874.199	-	21.146.490

Beklenen nakit akımları

30 Haziran 2011	3 aya kadar	3 ay - 1 yıl	1 yıl - 5 yıl	5 yıldan uzun	Toplam
Kazanılmamış primler karşılığı - net (*)	6.542.931	112.621.727	11.050.664	2.380.776	132.596.098
Muallak hasar ve tazminat karşılığı - net (*)	38.186.698	33.731.796	52.802.886	11.198.623	135.920.003
Dengeleme karşılığı - net	-	-	-	17.674.750	17.674.750
Devam eden riskler karşılığı - net	-	-	8.065.512	-	8.065.512
	44.729.629	146.353.523	71.919.062	31.254.149	294.256.363

31 Aralık 2010	3 aya kadar	3 ay - 1 yıl	1 yıl-5 yıl	Toplam
Sigorta ve reasürans şirketlerine borçlar	6.333.158	827.580	-	7.160.738
	6.333.158	827.580	-	7.160.738

Beklenen nakit akımları

31 Aralık 2010	3 aya kadar	3 ay - 1 yıl	1 yıl - 5 yıl	5 yıldan uzun	Toplam
Kazanılmamış primler karşılığı - net (*)	7.121.169	107.163.673	13.788.468	2.418.007	130.491.317
Muallak hasar ve tazminat karşılığı - net (*)	28.769.482	80.696.987	17.270.462	1.056.378	127.793.309
Dengeleme karşılığı - net	-	-	-	14.937.748	14.937.748
Devam eden riskler karşılığı - net	-	314.802	2.412.343	-	2.727.145
	35.890.651	188.175.462	33.471.273	18.412.133	275.949.519

(*) Bir yıldan uzun vadeli poliçeler üzerinden hesaplanan kazanılmamış primler karşılığı yukarıdaki tabloda bir yıldan uzun vadeli olarak gösterilmiştir. Muallak hasar ve tazminat karşılığı ve kazanılmamış primler karşılığının tamamını bilançoda kısa vadeli olarak sınıflandırılmıştır.

Şirket yukarıda belirtilen yükümlülükleri, aktifinde yer alan finansal varlıklar ve nakit ve nakit benzeri varlıklar ile karşılamayı öngörmektedir.

**1 OCAK - 30 HAZİRAN 2011 ARA HESAP DÖNEMİNE AİT
FİNANSAL TABLOLARA İLİŞKİN AÇIKLAYICI DİPNOTLAR**

(Para birimi aksi belirtilmedikçe Türk Lirası ("TL") olarak gösterilmiştir.)

4. Sigorta ve Finansal Riskin Yönetimi (Devamı)

Finansal araçların makul değeri

Makul değer, finansal araçların, zorunlu bir satış veya tasfiye işlemi dışında gönüllü taraflar arasındaki bir cari işlemde, el değiştirebileceği bir tutar olup, eğer varsa teşkilatlanmış bir piyasada işlem gören fiyatı ile en iyi şekilde belirlenir.

Finansal araçların tahmini makul değerleri, Şirket tarafından mevcut piyasa bilgileri ve uygun değerlendirme yöntemler kullanılarak tespit edilmektedir.

Aşağıdaki yöntem ve varsayımlar, makul değeri belirlenebilen finansal araçların makul değerinin tahmininde kullanılmıştır:

Finansal varlıklar

Yıl sonu kurlarıyla çevrilen dövize dayalı olan bakiyelerin makul değerlerinin, kayıtlı değerlerine yaklaştığı kabul edilmektedir. Nakit ve nakit benzerlerinin makul değerlerinin kısa vadeli olmaları dolayısıyla kayıtlı değerlerine yaklaştığı kabul edilmektedir. Esas faaliyetlerden alacakların kayıtlı değerinin ilgili şüpheli alacak karşılığının düşülmesinden sonra makul değerlerini gösterdiği tahmin edilmektedir. Borsaya kayıtlı olmayan satılmaya hazır finansal varlıkların ise maliyetleri, varsa, değer düşüklüğü çıkarılmış değerleri makul değerleri olarak kabul edilmektedir.

Finansal yükümlülükler

Esas faaliyetlerden borçlar ile diğer parasal borçların kayıtlı değerlerinin makul değerlerine yakın olduğu tahmin edilmektedir.

Sermaye yönetimi

Şirket'in sermayeyi yönetirken amaçları:

- Hazine Müsteşarlığı'nın gerekli gördüğü sermaye yeterliliği şartlarını yerine getirmek,
- Şirket'in işletmelerin devamlılığı ilkesi çerçevesinde varlığını sürdürmek ve faaliyetlerin devamını sağlayabilmek,
- Sigorta sözleşmelerini risk ile orantılı olarak fiyatlandırarak sermayedarlarına getiri sağlamaktır.

Şirket'in, finansal tabloların hazırlanma tarihi itibarıyla, sermaye yeterliliğinin ölçülmesine ilişkin yönetmelik çerçevesinde hesaplanan 30 Haziran 2011 tarihli asgari gerekli özsermayesi 81.812.409 TL (31 Aralık 2010: 82.384.139 TL)'dir. Bununla birlikte, 19 Ocak 2008 tarihinde yayımlanan Sigorta ve Reasürans ile Emeklilik Şirketlerinin Sermaye Yeterliliklerinin Ölçülmesine ve Değerlendirilmesine İlişkin Yönetmelik uyarınca 30 Haziran 2011 tarihi itibarıyla hesaplanan Şirket'in özsermayesi asgari olarak gerekli olan özsermayeden 1.160.042 TL (31 Aralık 2010: 8.477.039 TL) fazla durumdadır.

5. Bölüm Bilgileri

İşletme'nin "Faaliyetlere ilişkin karar almaya yetkili mercii"ye yaptığı faaliyet raporlamasına ilişkin bilgiler "TFRS 8 - Faaliyet Bölümleri" standardı kapsamında bu bölümde açıklanmıştır.

Raporlanacak alt faaliyet bölümlerinin belirlenmesinde üst yönetime verilen raporların yanı sıra, "TFRS 8 - Faaliyet Bölümleri" standardı kapsamında yer alan sayısal alt sınırlar da dikkate alınmış ve prim üretimi ve teknik karlılığına göre toplam tutarın %10'nundan fazlasını teşkil eden bölümler ayrı bir faaliyet bölümü olarak değerlendirilmiştir. Şirket'in poliçe dağıtım kanalları, direkt satışları ve acente partajlı satışlarından oluşmakta olup, toplam prim üretiminin

**1 OCAK - 30 HAZİRAN 2011 ARA HESAP DÖNEMİNE AİT
FİNANSAL TABLOLARA İLİŞKİN AÇIKLAYICI DİPNOTLAR**

(Para birimi aksi belirtilmedikçe Türk Lirası (“TL”) olarak gösterilmiştir.)

5. Bölüm Bilgileri (Devamı)

%10'unu aşan büyük bir sigortalıya satışı bulunmamaktadır. Şirket faaliyetlerini Türkiye’de sürdürmektedir. Ana gelir kalemi poliçeler üzerinden alınan prim tutarıdır.

Şirket yönetiminin belirlediği faaliyet bölümleri 30 Haziran 2011 tarihi itibarıyla aşağıdaki gibidir:

Yangın Sigortası

Bu sigorta ile yangının, yıldırımın, infilakın veya yangın ve infilak sonucu meydana gelen duman, buhar ve hararetin sigortalı mallarda doğrudan neden olacağı maddi zararlar, sigorta bedeline kadar temin olunmuştur.

Kara Araçları (Kasko) Sigortası

Bu sigorta ile Şirket, sigortalının, karayolunda kullanılabilen motorlu, motorsuz taşıtlardan, romörk veya karavanlar ile iş makinelerinden ve lastik tekerlekli traktörlerden doğan menfaatinin; aracın karayolunda kullanılabilen motorlu, motorsuz taşıtlarla müsademesi, gerek hareket gerek durma halinde iken sigortalının veya aracı kullananın iradesi dışında araca ani ve harici etkiler neticesinde sabit veya hareketli bir cismin çarpması veya aracın böyle bir cisme çarpması, devrilmesi, düşmesi, yuvarlanması gibi kazalar, üçüncü kişilerin kötü niyet veya muziplikle yaptıkları hareketler, aracın yanması, aracın çalınması veya çalınmaya teşebbüs edilmesi tehlikeleri dolayısıyla ihlali sonucu uğrayacağı maddi zararları temin eder. Bu sigorta Türkiye sınırları içinde geçerlidir.

Kara Araçları Sorumluluk (Zorunlu Trafik) Sigortası

Şirket, poliçede tanımlanan motorlu aracın işletilmesi sırasında, bir kimsenin ölümüne veya yaralanmasına veya bir şeyin zarara uğramasına sebebiyet vermiş olmasından dolayı, 2918 sayılı Karayolları Trafik Kanunu'na göre, işletene düşen hukuki sorumluluğu, zorunlu sigorta limitlerine kadar temin eder.

Araca bağlı olarak çekilmekte olan römork veya yarı römorkların (hafif römorklar dahil) veya çekilen bir aracın sebebiyet vereceği zararlar çekicinin sigortası kapsamındadır. Ancak, insan taşımada kullanılan römorklar bunlar için poliçede özel şartları belirtilecek ek bir sorumluluk sigortası sağlanmış olması kaydıyla teminata dahil olur.

Meydana gelen bir kazada zararın önlenmesi veya azaltılması amacıyla, sigorta ettirenin yapacağı makul ve zorunlu masraflar Şirket tarafından karşılanır. Bu sigorta işletenin (sigorta ettirenin) haksız taleplere karşı savunmasını da temin eder. Bu sigorta Türkiye sınırları içinde geçerlidir.

Genel Zararlar

Bu sigorta ile cam kırılmasının, hırsızlığın, makine kırılmasının, makine montajının, elektronik cihazların doğrudan neden olacağı maddi zararlar, sigorta bedeline kadar temin olunmuştur.

Şirket “Faaliyetlere ilişkin karar almaya yetkili mercii”ye sunduğu bölüm raporlarını da “Sigorta ve Reasürans Şirketleri ile Emeklilik Şirketlerinin Finansal Raporlamaları Hakkında Yönetmelik” doğrultusunda, söz konusu yönetmelik ve TMSK tarafından açıklanan TMS ve TFRS ile Hazine Müsteşarlığı tarafından muhasebe ve finansal raporlama esaslarına ilişkin yayımlanan diğer yönetmelik, açıklama ve genelgeler çerçevesinde takip etmektedir.

Şirket, hayat dışı sigorta alanında Türkiye’de faaliyet göstermektedir. Bu nedenle Şirket’in coğrafi bölümlere göre raporlaması bulunmamaktadır.

AVIVA SİGORTA A.Ş.

1 OCAK - 30 HAZİRAN 2011 ARA HESAP DÖNEMİNE AİT
FİNANSAL TABLOLARA İLİŞKİN AÇIKLAYICI DİPNOTLAR
(Para birimi aksi belirtilmedikçe Türk Lirası ("TL") olarak gösterilmiştir.)

5. Bölüm Bilgileri (Devamı)

30 Haziran 2011 tarihi itibarıyla sona eren ara döneme ait bölüm sonuçları:

ALAN ADI	1 Ocak 2011 - 30 Haziran 2011							Toplam
	Yangın	Genel Zararlar	Kara Araçları	Sorumluluk	Diğer	Dağıtılmayan	Kara Araçları	
A- Hayat Dışı Teknik Gelir	19.587.603	11.876.549	28.320.132	44.699.125	11.084.536	-	115.567.945	
1- Yazılan Primler (Reasürör Payı Düşülmüş Olarak)	18.927.189	9.864.879	30.162.718	39.431.778	14.461.953	-	112.848.517	
2- Kazanılmamış Primler Karsiliğinde Değişim	10.249	1.053.130	(4.974.007)	2.454.072	(648.225)	-	(2.104.781)	
3- Devam Eden Riskler Karsiliğinde Değişim	-	-	-	314.802	(5.653.169)	-	(5.338.367)	
4- Teknik Olmayan Bölümden Aktarılan	512.141	960.129	2.472.654	1.682.004	2.755.676	-	8.382.604	
5- Diğer Teknik Gelirler	138.024	(1.589)	658.767	816.469	168.301	-	1.779.972	
B-Hayat Dışı Teknik Gider (-)	(25.102.014)	(9.683.879)	(26.869.408)	(49.315.362)	(15.893.065)	-	(126.863.728)	
1- Ödenen Hasarlar (Reasürör Payı Düşülmüş Olarak)	(11.997.521)	(6.615.568)	(19.212.720)	(31.384.876)	(2.132.809)	-	(71.343.494)	
2- Muallak Hasarlar Karsiliğinde Değişim	(1.976.727)	544.794	(228.076)	1.666.498	(8.133.183)	-	(8.126.694)	
3- Bonus ve İndirimler Karsiliğinde Değişim	-	-	-	-	-	-	-	
4- Diğer Teknik Karsiliklerde Değişim	(2.192.133)	(154.619)	(258.612)	(443.677)	19.682	-	(3.029.359)	
5- Faaliyet Giderleri (-)	(8.935.633)	(3.458.486)	(7.170.000)	(19.153.307)	(5.646.755)	-	(44.364.181)	
C- Teknik Bölüm Dengesi	(5.514.411)	2.192.670	1.450.724	(4.616.237)	(4.808.529)	-	(11.295.783)	
Yatırım gelirleri	-	-	-	-	-	11.598.666	11.598.666	
Yatırım giderleri	-	-	-	-	-	(11.239.406)	(11.239.406)	
Karşılık gideri	-	-	-	-	-	958.136	958.136	
Amortisman gideri	-	-	-	-	-	(642.896)	(642.896)	
Ertelenmiş vergi geliri/(gideri)	-	-	-	-	-	1.602.716	1.602.716	
Reeskont gideri	-	-	-	-	-	(312.289)	(312.289)	
Diğer gelir ve zararlar	-	-	-	-	-	85.759	85.759	
Diğer gider ve zararlar	-	-	-	-	-	(49.645)	(49.645)	
Dönem vergi gideri	-	-	-	-	-	-	-	
Net dönem karı/(zararı)	(5.514.411)	2.192.670	1.450.724	(4.616.237)	(4.808.529)	2.001.041	(9.294.742)	

AVIVA SİGORTA A.Ş.

**1 OCAK - 30 HAZİRAN 2011 ARA HESAP DÖNEMİNE AİT
FİNANSAL TABLOLARA İLİŞKİN AÇIKLAYICI DİPNOTLAR**
(Para birimi aksi belirtilmedikçe Türk Lirası ("TL") olarak gösterilmiştir.)

5. Bölüm Bilgileri (Devamı)

30 Haziran 2010 tarihi itibarıyla sona eren ara döneme ait bölüm sonuçları:

ALAN ADI	1 Ocak 2010 - 30 Haziran 2010						Toplam
	Yangın	Genel Zararlar	Kara Araçları	Sorumluluk	Diğer	Dağıtılmayan	
A- Hayat Disi Teknik Gelir	26.133.450	12.252.330	23.822.447	48.083.717	14.794.765	-	125.086.709
1- Yazılan Primler (Reasürör Payı Düşülmüş Olarak)	24.176.315	9.895.082	25.653.550	48.228.723	14.107.201	-	122.060.871
2- Kazanılmamış Primler Karsiliğinde Değişim	(714.448)	1.138.411	(2.987.050)	(2.579.864)	(292.527)	-	(5.435.478)
3- Devam Eden Riskler Karsiliğinde Değişim	-	408.992	-	(18.661)	(429.157)	-	(38.826)
4- Teknik Olmayan Bölümden Aktarılan	2.671.583	809.845	1.131.775	2.442.471	1.409.248	-	8.464.922
5- Diğer Teknik Gelirler	-	-	24.172	11.048	-	-	35.220
B- Hayat Disi Teknik Gider (-)	(22.789.950)	(8.121.219)	(27.158.653)	(55.225.290)	(10.941.854)	-	(124.236.966)
1- Ödenen Hasarlar (Reasürör Payı Düşülmüş Olarak)	(9.396.186)	(5.669.431)	(18.842.978)	(31.714.856)	(3.115.528)	-	(68.738.979)
2- Muallak Hasarlar Karsiliğinde Değişim	(1.969.854)	1.805.251	(1.140.821)	(4.476.689)	(1.257.523)	-	(7.039.636)
3- Bonus ve İndirimler Karsiliğinde Değişim	-	-	-	-	-	-	-
4- Diğer Teknik Karsiliklerde Değişim	(2.397.395)	(226.974)	(170.463)	-	(412.199)	-	(3.207.031)
5- Faaliyet Giderleri (-)	(9.026.515)	(4.030.065)	(7.004.391)	(19.033.745)	(6.156.604)	-	(45.251.320)
C- Teknik Bölüm Dengesi	3.343.500	4.131.111	(3.336.206)	(7.141.573)	3.852.911	-	849.743
Yatırım gelirleri	-	-	-	-	-	18.374.428	18.374.428
Yatırım giderleri	-	-	-	-	-	(18.805.629)	(18.805.629)
Karşılık gideri	-	-	-	-	-	283.268	283.268
Amortisman gideri	-	-	-	-	-	(645.652)	(645.652)
Ertelenmiş vergi geliri/(gideri)	-	-	-	-	-	3.861.133	3.861.133
Reeskont gideri	-	-	-	-	-	(62.345)	(62.345)
Diğer gelir ve karlar	-	-	-	-	-	91.060	91.060
Diğer gider ve zararlar	-	-	-	-	-	(22.082)	(22.082)
Dönem vergi gideri	-	-	-	-	-	(1.934.385)	(1.934.385)
Net dönem karı/(zararı)	3.343.500	4.131.111	(3.336.206)	(7.141.573)	3.852.911	1.139.796	1.989.539

AVIVA SİGORTA A.Ş.

1 OCAK - 30 HAZİRAN 2011 ARA HESAP DÖNEMİNE AİT FİNANSAL TABLOLARA İLİŞKİN AÇIKLAYICI DİPNOTLAR

(Para birimi aksi belirtilmedikçe Türk Lirası ("TL") olarak gösterilmiştir.)

6. Maddi Duran Varlıklar

6.1 Dönemin tüm amortisman giderleri ile itfa ve tükenme payları: 642.896 TL (1 Nisan - 30 Haziran 2011: 327.776 TL), (1 Ocak - 30 Haziran 2010: 645.652 TL), (1 Nisan - 30 Haziran 2010: 323.309 TL).

6.1.1 Amortisman giderleri: 249.063 TL (1 Nisan - 30 Haziran 2011: 127.771 TL), (1 Ocak - 30 Haziran 2010: 239.803 TL), (1 Nisan - 30 Haziran 2010: 123.320 TL).

6.1.2 İtfa ve tükenme payları: 393.833 TL (1 Nisan - 30 Haziran 2011: 200.005 TL), (1 Ocak - 30 Haziran 2010: 405.849 TL), (1 Nisan - 30 Haziran 2010: 199.989 TL).

6.2 Amortisman hesaplama yöntemleri ile bu yöntemlerde yapılan değişikliklerin dönemin amortisman giderlerinde meydana getirdiği artış (+) veya azalış (-): Yoktur, (1 Nisan - 30 Haziran 2011: Yoktur), (1 Ocak - 30 Haziran 2010: Yoktur), (1 Nisan - 30 Haziran 2010: Yoktur).

6.3 Cari dönemde duran varlık hareketleri:

6.3.1 Satın alınan, imal veya inşa edilen maddi duran varlıkların maliyeti: 293.171 TL (1 Nisan - 30 Haziran 2011: 240.441 TL), (1 Ocak - 30 Haziran 2010: 309.529 TL), (1 Nisan - 30 Haziran 2010: 168.384 TL).

6.3.2 Satılan veya hurdaya ayrılan maddi duran varlık maliyeti: 19.963 TL (1 Nisan - 30 Haziran 2011: 1.192 TL), (1 Ocak - 30 Haziran 2010: 47.535 TL), (1 Nisan - 30 Haziran 2010: 33.526 TL).

6.3.3 Cari dönemde ortaya çıkan değerlendirme artışları:

6.3.3.1 Varlık maliyetlerinde (+): Yoktur, (1 Nisan - 30 Haziran 2011: Yoktur), (1 Ocak - 30 Haziran 2010: Yoktur), (1 Nisan - 30 Haziran 2010: Yoktur).

6.3.3.2 Birikmiş amortismanlarda (-):Yoktur, (1 Nisan - 30 Haziran 2011: Yoktur), (1 Ocak - 30 Haziran 2010: Yoktur), (1 Nisan - 30 Haziran 2010: Yoktur).

6.3.4 Yapılmakta olan yatırımların niteliği, toplam tutarı, başlangıç ve bitiş tarihi ve tamamlama derecesi: Yoktur, (1 Nisan - 30 Haziran 2011 Yoktur), (1 Ocak - 30 Haziran 2010: Yoktur), (1 Nisan - 30 Haziran 2010: Yoktur).

Maddi duran varlık hareket tablosu:

	<u>1 Ocak 2011</u>	<u>Girişler</u>	<u>Çıkışlar</u>	<u>30 Haziran 2011</u>
Maliyet:				
Demirbaş ve tesisatlar	3.866.872	279.620	(10.422)	4.136.070
Motorlu taşıtlar	472.642	-	-	472.642
Kiralama yoluyla edinilmiş maddi varlıklar	2.121.655	-	(9.541)	2.112.114
Diğer maddi varlıklar (Özel maliyet bedelleri)	1.248.694	13.551	-	1.262.245
Toplam maliyet	7.709.863	293.171	(19.963)	7.983.071
Birikmiş amortisman:				
Demirbaş ve tesisatlar	(2.985.811)	(189.988)	10.422	(3.165.377)
Motorlu taşıtlar	(422.983)	(15.128)	-	(438.111)
Kiralama yoluyla edinilmiş maddi varlıklar	(2.078.500)	(21.951)	9.541	(2.090.910)
Diğer maddi varlıklar (Özel maliyet bedelleri)	(1.186.112)	(21.996)	-	(1.208.108)
Toplam birikmiş amortisman	(6.673.406)	(249.063)	19.963	(6.902.506)
Net kayıtlı değer	1.036.457			1.080.565

AVIVA SİGORTA A.Ş.**1 OCAK - 30 HAZİRAN 2011 ARA HESAP DÖNEMİNE AİT
FİNANSAL TABLOLARA İLİŞKİN AÇIKLAYICI DİPNOTLAR**
(Para birimi aksi belirtilmedikçe Türk Lirası ("TL") olarak gösterilmiştir.)**6. Maddi Duran Varlıklar (Devamı)****6.3 Cari dönemde duran varlık hareketleri (Devamı):**

	<u>1 Ocak 2010</u>	<u>Girişler</u>	<u>Çıkışlar</u>	<u>30 Haziran 2010</u>
Maliyet:				
Demirbaş ve tesisatlar	3.596.313	267.918	(13.266)	3.850.965
Motorlu taşıtlar	500.285	-	(27.643)	472.642
Kiralama yoluyla edinilmiş maddi varlıklar	2.130.355	-	(6.626)	2.123.729
Diğer maddi varlıklar (Özel maliyet bedelleri dahil)	1.207.083	41.611	-	1.248.694
Toplam maliyet	7.434.036	309.529	(47.535)	7.696.030
Birikmiş amortisman:				
Demirbaş ve tesisatlar	(2.698.157)	(170.488)	12.410	(2.856.235)
Motorlu taşıtlar	(408.757)	(19.552)	23.266	(405.043)
Kiralama yoluyla edinilmiş maddi varlıklar	(2.030.567)	(28.317)	6.626	(2.052.258)
Diğer maddi varlıklar (Özel maliyet bedelleri dahil)	(1.142.124)	(21.446)	-	(1.163.570)
Toplam birikmiş amortisman	(6.279.605)	(239.803)	42.302	(6.477.106)
Net kayıtlı değer	1.154.431			1.218.924

Şirket'in finansal kiralama işlemlerinde kiracı olarak edindiği maddi duran varlıklar aşağıdaki gibidir:

	<u>30 Haziran 2011</u>	<u>31 Aralık 2010</u>
Maliyet-Aktifleştirilmiş finansal kiralama sözleşmeleri	2.112.114	2.121.655
Birikmiş amortisman	(2.090.910)	(2.078.500)
Net kayıtlı değer	21.204	43.155

7. Yatırım Amaçlı Gayrimenkuller

Yoktur (31 Aralık 2010: Yoktur).

8. Maddi Olmayan Duran Varlıklar

	<u>1 Ocak 2011</u>	<u>Girişler</u>	<u>Çıkışlar</u>	<u>30 Haziran 2011</u>
Maliyet:				
Haklar	7.766.021	323.706	-	8.089.727
Birikmiş amortisman:				
Haklar	(6.859.872)	(393.833)	-	(7.253.705)
Net defter değeri	906.149			836.022

AVIVA SİGORTA A.Ş.**1 OCAK - 30 HAZİRAN 2011 ARA HESAP DÖNEMİNE AİT
FİNANSAL TABLOLARA İLİŞKİN AÇIKLAYICI DİPNOTLAR**
(Para birimi aksi belirtilmedikçe Türk Lirası ("TL") olarak gösterilmiştir.)**8. Maddi Olmayan Duran Varlıklar (Devamı)**

	<u>1 Ocak 2010</u>	<u>Girişler</u>	<u>Çıkışlar</u>	<u>30 Haziran 2010</u>
Maliyet:				
Haklar	7.485.843	56.983	-	7.542.826
Birikmiş amortisman:				
Haklar	(6.065.591)	(405.849)	-	(6.471.440)
Net defter değeri	1.420.252			1.071.386

9. İştiraklerdeki Yatırımlar

Şirket'in, özsermaye muhasebesi yöntemine göre kayıtlarına yansıttığı iştiraki bulunmamaktadır (31 Aralık 2010: Yoktur).

10. Reasürans Varlıkları

	<u>30 Haziran 2011</u>	<u>31 Aralık 2010</u>
Muallak hasar ve tazminat karşılığı reasürör payı (17 no'lu dipnot)	31.084.553	41.079.195
Kazanılmamış primler karşılığı reasürör payı (17 no'lu dipnot)	15.161.490	13.400.229
Reasürör şirketlere borçlar (19 no'lu dipnot)	21.146.490	7.160.738
Sigorta ve reasürör şirketlerinden alacaklar (12.1 no'lu dipnot)	1.165.473	1.610.780
Sigorta ve reasürans şirketlerinden alınan depolar (19 no'lu dipnot)	(2.347)	(2.347)
Rücu ve sovtaj alacakları reasürör payı (12.1 no'lu dipnot)	(268.496)	(104.442)
Devam eden riskler karşılığı reasürör payı (17 no'lu dipnot)	5.059.802	42.848
Toplam reasürans varlıkları/(yükümlülükleri)	73.346.965	63.187.001

	<u>1 Ocak - 30 Haziran 2011</u>	<u>1 Nisan - 30 Haziran 2011</u>	<u>1 Ocak - 30 Haziran 2010</u>	<u>1 Nisan - 30 Haziran 2010</u>
Reasürans Gelirleri/(Giderleri)				
Ödenen tazminat reasürör payı	34.368.952	18.189.814	14.086.130	4.450.519
Reasürörlerden alınan komisyonlar (32 no'lu dipnot)	1.683.857	935.786	2.465.068	1.442.186
Muallak hasar ve tazminat karşılığı değişiminde reasürör payı	(9.994.642)	(8.750.478)	2.354.459	8.534.900
Kazanılmamış primler karşılığı değişiminde reasürör payı (17 no'lu dipnot)	1.761.261	2.320.253	1.425.207	1.165.803
Reasürörlere devredilen primler (24 no'lu dipnot)	(26.411.821)	(14.190.089)	(24.302.810)	(12.912.763)
Toplam reasürans geliri/(gideri)	1.407.607	(1.494.714)	(3.971.946)	2.680.645

Reasürans sözleşmeleri ile ilgili detaylı açıklamalar 2.14 no'lu dipnotta yapılmıştır.

AVIVA SİGORTA A.Ş.**1 OCAK - 30 HAZİRAN 2011 ARA HESAP DÖNEMİNE AİT
FİNANSAL TABLOLARA İLİŞKİN AÇIKLAYICI DİPNOTLAR**
(Para birimi aksi belirtilmedikçe Türk Lirası ("TL") olarak gösterilmiştir.)**11. Finansal Varlıklar****11.1 Kuruluşun faaliyetlerine uygun, sunulan kalemlerin alt sınıflamaları:**

	30 Haziran 2011		
	Bloke	Bloke olmayan	Toplam
<i>Satılmaya hazır finansal varlıklar</i>			
Devlet tahvili (*)	32.198.559	46.469.405	78.667.964
Özel sektör tahvili	-	452.380	452.380
<i>Alım satım amaçlı finansal varlıklar</i>			
<i>varlıklar</i>			
Hisse senetleri	-	19.012	19.012
Yatırım fonları	-	2.878.780	2.878.780
Toplam	32.198.559	49.819.577	82.018.136

	31 Aralık 2010		
	Bloke	Bloke olmayan	Toplam
<i>Satılmaya hazır finansal varlıklar</i>			
Devlet tahvili (*)	32.736.184	43.095.532	75.831.716
<i>Alım satım amaçlı finansal varlıklar</i>			
<i>varlıklar</i>			
Hisse senetleri	-	20.402	20.402
Yatırım fonları	-	5.968.375	5.968.375
Toplam	32.736.184	49.084.309	81.820.493

(*) Satılmaya hazır finansal varlıklar portföyünde bulunan devlet tahvillerinin ağırlıklı faiz oranları % 8,53 (31 Aralık 2010: %7,90)'dır.

Şirket'in yabancı para satılmaya hazır finansal varlığı bulunmamaktadır (31 Aralık 2010: Yoktur).

	<u>30 Haziran 2011</u>	<u>31 Aralık 2010</u>
Kredi ve alacaklar (12 no'lu dipnot)	86.478.707	80.406.963
	86.478.707	80.406.963

11.2 Yıl içinde ihraç edilen hisse senedi dışındaki menkul kıymetler: Yoktur (31 Aralık 2010: Yoktur).

11.3 Yıl içinde itfa edilen borçlanmayı temsil eden menkul kıymetler: Yoktur (31 Aralık 2010: Yoktur).

AVIVA SİGORTA A.Ş.

**1 OCAK - 30 HAZİRAN 2011 ARA HESAP DÖNEMİNE AİT
FİNANSAL TABLOLARA İLİŞKİN AÇIKLAYICI DİPNOTLAR**
(Para birimi aksi belirtilmedikçe Türk Lirası ("TL") olarak gösterilmiştir.)

11. Finansal Varlıklar (Devamı)

11.4 Bilançoda maliyet bedeli üzerinden gösterilmiş menkul kıymetlerin ve finansal duran varlıkların borsa rayiçlerine göre, borsa rayiçleri üzerinden gösterilmiş menkul kıymetlerin ve finansal duran varlıkların maliyet bedellerine göre değerlerini gösteren bilgi:

	<u>30 Haziran 2011</u>		<u>31 Aralık 2010</u>	
	Maliyet değeri	Kayıtlı değer (Makul Değer)	Maliyet değeri	Kayıtlı değer (Makul Değer)
Satılmaya hazır finansal varlıklar				
Devlet tahvili	73.696.233	78.667.964	71.555.494	75.831.716
Özel sektör tahvili	440.976	452.380	-	-
Alım satım amaçlı finansal varlıklar				
Yatırım fonu	3.146.664	2.878.780	6.146.573	5.968.375
Hisse senedi	29.510	19.012	29.510	20.402
Toplam	77.313.383	82.018.136	77.731.577	81.820.493

11.5 Menkul kıymetler ve bağlı menkul kıymetler grubu içinde yer alıp işletmenin ortakları, iştirakleri ve bağlı ortaklıklar tarafından çıkarılmış bulunan menkul kıymet tutarları ve bunları çıkaran ortaklıklar: Yoktur (31 Aralık 2010: Yoktur).

11.6 Uzun vadeli finansal varlıklarda son üç yılda meydana gelen değer artışları: Yoktur (31 Aralık 2010: Yoktur).

11.7 - 11.9 Finansal varlıklara ilişkin diğer açıklamalar:

Satılmaya hazır ve alım satım amaçlı finansal varlıklardan cari dönem içinde elde edilen faiz geliri ve gerçekleşen makul değer farkları 3.117.627 TL (1 Ocak - 30 Haziran 2010: 5.794.247 TL) olup gelir tablosunda yatırım gelirleri altında muhasebeleştirilmiştir. Dönem sonu itibariyle gerçekleşmeyen makul değer azalışı 1.695.391 TL (1 Ocak - 30 Haziran 2010: 718.658 TL) tutarında olup özsermayede ilgili hesap kalemi altında kayıtlara yansıtılmıştır (15 no'lu dipnot).

AVIVA SİGORTA A.Ş.

1 OCAK - 30 HAZİRAN 2011 ARA HESAP DÖNEMİNE AİT FİNANSAL TABLOLARA İLİŞKİN AÇIKLAYICI DİPNOTLAR (Para birimi aksi belirtilmedikçe Türk Lirası ("TL") olarak gösterilmiştir.)

11. Finansal Varlıklar (Devamı)

11.7 - 11.9 Finansal varlıklara ilişkin diğer açıklamalar (Devamı):

Finansal varlıkların vade analizi aşağıdaki gibidir:

	30 Haziran 2011						Toplam
	Vadesiz	0 - 3 ay	3 - 6 ay	6 ay - 1 yıl	1-3 yıl	3 yıldan uzun	
Devlet tahvili	-	10.625.100	1.939.440	36.782.979	23.099.735	6.220.710	78.667.964
Özel sektör tahvili	-	-	-	452.380	-	-	452.380
Hisse senedi	19.012	-	-	-	-	-	19.012
Yatırım fonları	2.878.780	-	-	-	-	-	2.878.780
Toplam	2.897.792	10.625.100	1.939.440	37.235.359	23.099.735	6.220.710	82.018.136

	31 Aralık 2010						Toplam
	Vadesiz	0 - 3 ay	3 - 6 ay	6 ay - 1 yıl	1-3 yıl	3 yıldan uzun	
Devlet tahvili	-	-	2.893.932	12.189.975	54.167.459	6.580.350	75.831.716
Hisse senedi	20.402	-	-	-	-	-	20.402
Yatırım fonları	5.968.375	-	-	-	-	-	5.968.375
Toplam	5.988.777	-	2.893.932	12.189.975	54.167.459	6.580.350	81.820.493

12. Krediler ve Alacaklar

12.1 Alacakların, ticari müşterilerden olan alacaklar, ilgili taraflardan olan alacaklar, peşin ödemeler için (gelecek aylara, yıllara ait ödemeler) ve diğerleri biçiminde sınıflanması:

	30 Haziran 2011	31 Aralık 2010
Sigortacılık faaliyetlerinden alacaklar		
Aracılardan alacaklar	76.180.904	72.435.873
Sigortalılardan alacaklar	4.738.910	5.702.819
Rücu ve sovtaj alacakları (*)	3.028.784	1.084.758
Sigorta ve reasürans şirketlerinden alacaklar	1.165.473	1.610.780
Diğer alacaklar	85	-
	85.114.156	80.834.230
Esas faaliyetlerden kaynaklanan kanuni takipteki alacaklar	9.004.484	8.151.280
Esas faaliyetlerden alacaklar - brüt	94.118.640	88.985.510
Esas faaliyetlerden kaynaklanan kanuni takipteki alacaklar karşılığı (*)	(7.509.642)	(6.851.052)
Sigortacılık faaliyetlerinden alacaklar karşılığı	(130.291)	(1.727.495)
Vadesi gelmiş bulunan ve henüz vadesi gelmemiş alacaklar için ayrılan şüpheli alacaklar karşılığı tutarları	(7.639.933)	(8.578.547)
Esas faaliyetlerden alacaklar - net	86.478.707	80.406.963

AVIVA SİGORTA A.Ş.

1 OCAK - 30 HAZİRAN 2011 ARA HESAP DÖNEMİNE AİT FİNANSAL TABLOLARA İLİŞKİN AÇIKLAYICI DİPNOTLAR

(Para birimi aksi belirtilmedikçe Türk Lirası ("TL") olarak gösterilmiştir.)

12. Krediler ve Alacaklar (Devamı)

12.1 Alacakların, ticari müşterilerden olan alacaklar, ilgili taraflardan olan alacaklar, peşin ödemeler için (gelecek aylara, yıllara ait ödemeler) ve diğerleri biçiminde sınıflanması (Devamı):

Rücu ve sovtaj alacaklarının detayı aşağıdaki gibidir:

	30 Haziran 2011	31 Aralık 2010
Rücu ve sovtaj alacakları - brüt	3.028.784	1.084.758
Rücu ve sovtaj alacakları - reasürans payı (**)	(268.496)	(104.442)
Rücu ve sovtaj alacakları - net	2.760.288	980.316

(*) Bilançoda sigortacılık faaliyetlerinden alacaklar karşılığı hesabı altında yer almaktadır.

(**) Bilançoda sigortacılık faaliyetlerinden borçlar hesabı altında yer almaktadır.

12.2 İşletmenin ortaklar, iştirakler ve bağlı ortaklıklarla olan alacak - borç ilişkisi:

İlişkili taraflar ile olan işlem ve bakiyeler 45 no'lu dipnotta detay olarak açıklanmıştır.

12.3 Alacaklar için alınmış olan ipotek ve diğer teminatların toplam tutarı:

Alınan garanti ve teminatların detayı aşağıda yer almaktadır:

	ABD Doları	Euro	TL	Toplam
Alınan garanti ve teminatlar				
İpotekler	-	-	26.614.675	26.614.675
Alınan çekler	33.419	-	13.227.149	13.260.568
Alınan teminat mektupları	-	-	4.704.620	4.704.620
Alınan senetler	-	-	2.999.722	2.999.722
Kamu borçlanma senetleri	-	-	173.561	173.561
Nakit teminatlar	67.446	5.873	53.890	127.209
Toplam	100.865	5.873	47.773.617	47.880.355

31 Aralık 2010

	ABD Doları	Euro	TL	Toplam
Alınan garanti ve teminatlar				
İpotekler	-	-	27.116.875	27.116.875
Alınan çekler	31.693	61.473	11.437.589	11.530.755
Alınan teminat mektupları	-	-	4.635.320	4.635.320
Alınan kredi kartları	-	-	3.504.795	3.504.795
Alınan senetler	-	-	1.787.949	1.787.949
Kamu borçlanma senetleri	-	-	190.189	190.189
Nakit teminatlar	63.731	5.123	53.092	121.946
Toplam	95.424	66.596	48.725.809	48.887.829

AVIVA SİGORTA A.Ş.**1 OCAK - 30 HAZİRAN 2011 ARA HESAP DÖNEMİNE AİT
FİNANSAL TABLOLARA İLİŞKİN AÇIKLAYICI DİPNOTLAR**
(Para birimi aksi belirtilmedikçe Türk Lirası ("TL") olarak gösterilmiştir.)**12. Krediler ve Alacaklar (Devamı)****12.4 Yabancı paralarla temsil edilen ve kur garantisi olmayan alacak ve borçlar ile aktifte mevcut yabancı paraların ayrı ayrı tutarları ve TL'ye dönüştürme kurları:**

30 Haziran 2011			
Döviz cinsi	Döviz tutarı	Kur	TL tutarı
ABD Doları	12.645.403	1,6302	20.614.536
Euro	7.041.658	2,3492	16.542.263
GBP	190.151	2,6111	496.503
CHF	19.082	1,9549	37.303
JPY	3.998.787	0,0201	80.260
CAD	236	1,6697	394
			37.771.259
31 Aralık 2010			
Döviz cinsi	Döviz tutarı	Kur	TL tutarı
ABD Doları	11.150.075	1,5460	17.238.016
Euro	4.072.465	2,0491	8.344.888
GBP	241.329	2,3886	576.438
CHF	20.977	1,6438	34.482
JPY	2.543	0,0189	48
CAD	236	1,5467	365
			26.194.237

12.5 - 12.7 Krediler ve alacaklara ilişkin diğer açıklamalar:

Sigortacılık faaliyetlerinden alacakların vade analizi aşağıdaki gibidir:

	<u>30 Haziran 2011</u>	<u>31 Aralık 2010</u>
Vadesi geçmiş	5.929.916	6.445.868
0-90 gün	38.491.525	35.912.254
91-180 gün	24.380.750	24.091.145
181-270 gün	9.750.436	9.775.654
271-360 gün	2.617.882	2.741.113
360 günden fazla	914.863	783.438
		82.085.372
Rücu alacakları (brüt)	3.028.784	1.084.758
Toplam	85.114.156	80.834.230

AVIVA SİGORTA A.Ş.

1 OCAK - 30 HAZİRAN 2011 ARA HESAP DÖNEMİNE AİT
FİNANSAL TABLOLARA İLİŞKİN AÇIKLAYICI DİPNOTLAR
(Para birimi aksi belirtilmedikçe Türk Lirası ("TL") olarak gösterilmiştir.)

12. Krediler ve Alacaklar (Devamı)

12.5 - 12.7 Krediler ve alacaklara ilişkin diğer açıklamalar (Devamı):

Aracılardan ve sigortalılardan alacaklar karşılığı hareket tablosu aşağıdaki gibidir:

	<u>2011</u>	<u>2010</u>
Dönem başı - 1 Ocak	1.727.495	2.246.033
Dönem içindeki girişler	50.960	217.703
Serbest bırakılan karşılık	(1.648.164)	(993.442)
Dönem sonu 30 Haziran	130.291	1.470.294

Esas faaliyetlerden kaynaklanan şüpheli alacaklar karşılığının hareket tablosu aşağıdaki gibidir:

	<u>2011</u>	<u>2010</u>
Dönem başı - 1 Ocak	6.851.052	5.047.266
Dönem içindeki girişler	1.353.976	1.208.590
Tahsilat	(294.287)	(494.489)
Serbest bırakılan karşılık	(401.099)	(163.817)
Dönem sonu 30 Haziran	7.509.642	5.597.550

Vadesini geçmiş ancak karşılık ayrılmayan sigortalılardan ve acentelerden alacaklar:

	<u>30 Haziran 2011</u>	<u>31 Aralık 2010</u>
3 aya kadar	3.905.809	3.907.920
3-6 ay arası	967.059	1.390.209
6 ay ve üzeri	1.057.048	1.147.739
Toplam	5.929.916	6.445.868

Yukarıda belirtilen alacaklar için alınan garantiler aşağıdaki gibidir:

	<u>30 Haziran 2011</u>	<u>31 Aralık 2010</u>
İpotek	5.012.225	6.391.500
Teminat mektubu	863.750	523.500
Çek	90.000	50.000
Nakit	-	2.291
Toplam	5.965.975	6.967.291

AVIVA SİGORTA A.Ş.

**1 OCAK - 30 HAZİRAN 2011 ARA HESAP DÖNEMİNE AİT
FİNANSAL TABLOLARA İLİŞKİN AÇIKLAYICI DİPNOTLAR**
(Para birimi aksi belirtilmedikçe Türk Lirası ("TL") olarak gösterilmiştir.)

13. Türev Finansal Araçlar

Yoktur (31 Aralık 2010: Yoktur).

14. Nakit ve Nakit Benzerleri

30 Haziran 2011 ve 31 Aralık 2010 tarihlerinde sona eren yıllara ait nakit akış tablosuna esas teşkil eden nakit ve nakit benzerleri 2.12 no'lu dipnotta açıklanmış olup Şirket'in banka mevduatlarının detayı aşağıda yer almaktadır:

	<u>30 Haziran 2011</u>	<u>31 Aralık 2010</u>
Kasa	748	68
Banka mevduatları	133.295.291	135.823.302
Verilen çek ve ödeme emirleri (-)	(1.390)	(1.390)
Diğer nakit ve nakit benzeri varlıklar	39.579.327	36.082.346
Toplam	172.873.976	171.904.326
Yabancı para mevduatlar		
- vadesiz mevduatlar	814.498	249.302
- vadeli mevduatlar	8.015.955	170.501
	8.830.453	419.803
TL mevduatlar		
- vadesiz mevduatlar	2.235.676	908.267
- vadeli mevduatlar	122.229.162	134.495.232
	124.464.838	135.403.499
Toplam banka mevduatları	133.295.291	135.823.302

(*) Şirket'in, 30 Haziran 2011 tarihi itibarıyla Hazine Müsteşarlığı lehine bloke edilmiş vadeli ve vadesiz mevduatı bulunmamaktadır (31 Aralık 2010: Yoktur).

Vadeli mevduatların yıllık ağırlıklı ortalama faiz oranları:

	<u>30 Haziran 2011</u>	<u>31 Aralık 2010</u>
	(%)	(%)
TL	9,89	9,05
ABD Doları	0,3	0,5
Euro	0,3	0,5

AVIVA SİGORTA A.Ş.**1 OCAK - 30 HAZİRAN 2011 ARA HESAP DÖNEMİNE AİT
FİNANSAL TABLOLARA İLİŞKİN AÇIKLAYICI DİPNOTLAR**
(Para birimi aksi belirtilmedikçe Türk Lirası ("TL") olarak gösterilmiştir.)**14. Nakit ve Nakit Benzerleri (Devamı)**

Yabancı para vadeli (*) ve vadesiz mevduatlar:

	30 Haziran 2011			
	Yabancı para		TL	
	Vadeli	Vadesiz	Vadeli	Vadesiz
Euro	2.797.809	157.978	6.572.613	371.121
ABD Doları	885.377	253.864	1.443.342	413.849
GBP	-	11.309	-	29.528
Toplam			8.015.955	814.498

	31 Aralık 2010			
	Yabancı para		TL	
	Vadeli	Vadesiz	Vadeli	Vadesiz
Euro	44.984	39.546	92.176	81.034
ABD Doları	50.663	103.671	78.325	160.275
GBP	-	3.346	-	7.993
Toplam			170.501	249.302

(*) Yabancı para vadeli mevduatların vadeleri 3 aydan kısadır.

15. Sermaye**Yasal Yedekler:**

Kanuni defterlerdeki birikmiş karlar, aşağıda belirtilen kanuni yedeklerle ilgili hüküm haricinde dağıtılabirler. Türk Ticaret Kanunu'na göre, yasal yedekler birinci ve ikinci tertip yasal yedekler olmak üzere ikiye ayrılır. Türk Ticaret Kanunu'na göre birinci tertip yasal yedekler, şirketin ödenmiş/çıkarılmış sermayesinin %20'sine ulaşıncaya kadar, kanuni net karın %5'i olarak ayrılır. İkinci tertip yasal yedekler ise ödenmiş/çıkarılmış sermayenin %5'ini aşan dağıtılan karın %10'udur. Türk Ticaret Kanunu'na göre, yasal yedekler ödenmiş/çıkarılmış sermayenin %50'sini geçmediği sürece sadece zararları netleştirmek için kullanılabilir, bunun dışında herhangi bir şekilde kullanılması mümkün değildir.

Yasal yedeklerin dönem içindeki hareketleri aşağıdaki gibidir:

	<u>2011</u>	<u>2010</u>
Dönem başı - 1 Ocak	4.230.349	4.230.349
Kar dağıtım esnasında ayrılan yedekler	-	-
Geçmiş yıl karından transfer	-	-
Dönem sonu - 30 Haziran	4.230.349	4.230.349

Finansal Varlıkların Değerlemesi:

Satılmaya hazır finansal varlıkların makul değerlerindeki değişikliklerden kaynaklanan gerçekleşmemiş kar ve zararlar özsermaye içinde "Finansal Varlıkların Değerlemesi" altında muhasebeleştirilir.

AVIVA SİGORTA A.Ş.**1 OCAK - 30 HAZİRAN 2011 ARA HESAP DÖNEMİNE AİT
FİNANSAL TABLOLARA İLİŞKİN AÇIKLAYICI DİPNOTLAR**
(Para birimi aksi belirtilmedikçe Türk Lirası ("TL") olarak gösterilmiştir.)**15. Sermaye (Devamı)**

Finansal varlıkların değerlemesinin dönem içindeki hareketleri aşağıdaki gibidir:

	<u>2011</u>	<u>2010</u>
Dönem başı - 1 Ocak (vergi etkilerinden netleştirilmiş olarak)	871.867	2.261.884
Makul değer (azalışı)	(1.695.391)	(718.658)
Makul değer artışlarının / (azalışlarının) vergi etkisi	332.747	366.486
Satılan veya itfa olan finansal varlıklar	31.657	(1.113.774)
Dönem içi net değişim	(1.330.987)	(1.465.946)
Dönem sonu - 30 Haziran	(459.120)	795.938

Dönem başı ve dönem sonunda bulunan hisse senetlerinin hareketleri aşağıdaki gibidir:

	<u>1 Ocak 2011</u>		<u>Yeni çıkarılan</u>		<u>İtfa edilen</u>		<u>30 Haziran 2011</u>	
	Adet	Nominal TL	Adet	Nominal TL	Adet	Nominal TL	Adet (*)	Nominal TL
Ödenmiş	750.000.000	75.000.000	-	-	-	-	750.000.000	75.000.000
Toplam	750.000.000	75.000.000	-	-	-	-	750.000.000	75.000.000
	<u>1 Ocak 2010</u>		<u>Yeni çıkarılan</u>		<u>İtfa edilen</u>		<u>30 Haziran 2010</u>	
	Adet	Nominal TL	Adet	Nominal TL	Adet	Nominal TL	Adet (*)	Nominal TL
Ödenmiş	750.000.000	75.000.000	-	-	-	-	750.000.000	75.000.000
Toplam	750.000.000	75.000.000	-	-	-	-	750.000.000	75.000.000

(*) Şirket'in tamamı ödenmiş 750.000.000 (31 Aralık 2010: 750.000.000 adet) payı bulunmaktadır.

16. Diğer Yedekler ve İsteğe Bağlı Katılımın Sermaye Bileşeni

Özsermaye içerisinde yer alan diğer yedekler ile ilgili bilgi 15 no'lu dipnotta yer almaktadır.

17. Sigorta Borçları ve Reasürans Varlıkları**17.1 Şirketin hayat ve hayat dışı dallar için tesis etmesi gereken teminat tutarları ile varlıklar itibariyle hayat ve hayat dışı dallara göre tesis edilmiş teminat tutarları:**

	<u>30 Haziran 2011</u>	<u>31 Aralık 2010</u>
Hayat dışı dallar için tesis edilmesi gereken teminat tutarı	26.998.095	27.186.766
Hayat dışı dallar için tesis edilen teminat tutarı (*)	32.029.092	32.622.793

(*) Sigortacılık Kanunu'na istinaden çıkarılan ve 7 Ağustos 2007 tarih ve 26606 sayılı Resmi Gazetede yayımlanan "Sigorta ve Reasürans ile Emeklilik Şirketlerinin Mali Bünyelerine İlişkin Yönetmeliğinin 4. maddesi gereğince, sigorta şirketleri ile hayat ve ferdi kaza branşında faaliyet gösteren emeklilik şirketleri, sermaye yeterliliği hesabı sırasında bulunan gerekli özsermaye miktarının üçte birine denk düşen Minimum Garanti Fonu tutarını sermaye yeterliliği hesabı döneminde teminat olarak tesis etmekle yükümlü kılınmıştır.

17.2 Şirketin hayat poliçe adetleri ile dönem içinde giren, ayrılan hayat ve mevcut hayat sigortalıların adet ve matematik karşılıkları: Yoktur (1 Nisan – 30 Haziran 2011: Yoktur), (1 Ocak- 30 Haziran 2010: Yoktur), (1 Nisan - 30 Haziran 2010: Yoktur).**17.3 Hayat dışı sigortalara dallar itibariyle verilen sigorta teminatı tutarı:** 4 no'lu dipnotta açıklanmıştır.

**1 OCAK - 30 HAZİRAN 2011 ARA HESAP DÖNEMİNE AİT
FİNANSAL TABLOLARA İLİŞKİN AÇIKLAYICI DİPNOTLAR**

(Para birimi aksi belirtilmedikçe Türk Lirası ("TL") olarak gösterilmiştir.)

17. Sigorta Borçları ve Reasürans Varlıkları

- 17.4 Şirketin kurduğu emeklilik yatırım fonları ve birim fiyatları:** Yoktur (31 Aralık 2010: Yoktur).
- 17.5 Portföydeki katılım belgeleri ve dolaşımdaki katılım belgeleri adet ve tutar:** Yoktur (31 Aralık 2010: Yoktur).
- 17.6 Dönem içinde giren, ayrılan, iptal edilen ve mevcut bireysel emeklilik ve grup emeklilik katılımcılarının adetçe portföy tutarları:** Yoktur (1 Nisan - 30 Haziran 2011: Yoktur), (1 Ocak - 30 Haziran 2010: Yoktur), (1 Nisan - 30 Haziran 2010: Yoktur).
- 17.7 Kar paylı hayat sigortalarında kar payının hesaplanmasında kullanılan değerlendirme yöntemleri:** Yoktur (1 Nisan - 30 Haziran 2011: Yoktur), (1 Ocak- 30 Haziran 2010: Yoktur), (1 Nisan - 30 Haziran 2010: Yoktur).
- 17.8 Dönem içinde yeni giren bireysel emeklilik katılımcılarının adet ile brüt ve net katılım paylarının bireysel ve kurumsal olarak dağılımları:** Yoktur (1 Nisan - 30 Haziran 2011: Yoktur), (1 Ocak- 30 Haziran 2010: Yoktur), (1 Nisan - 30 Haziran 2010: Yoktur).
- 17.9 Dönem içinde başka şirketten gelen bireysel emeklilik katılımcılarının adet ile brüt ve net katılım paylarının bireysel ve kurumsal olarak dağılımları:** Yoktur, (1 Nisan - 30 Haziran 2011: Yoktur), (1 Ocak- 30 Haziran 2010: Yoktur), (1 Nisan - 30 Haziran 2010: Yoktur).
- 17.10 Dönem içinde şirketin hayat portföyünden bireysel emekliliğe geçen bireysel emeklilik katılımcılarının adet ile brüt ve net katılım paylarının bireysel ve kurumsal olarak dağılımları:** Yoktur (1 Nisan - 30 Haziran 2011: Yoktur), (1 Ocak- 30 Haziran 2010: Yoktur), (1 Nisan - 30 Haziran 2010: Yoktur).
- 17.11 Dönem içinde şirketin portföyünden ayrılan başka şirkete geçen veya başka şirkete geçmeyen her ikisi birlikte bireysel emeklilik katılımcılarının adet ile brüt ve net katılım paylarının bireysel ve kurumsal olarak dağılımları:** Yoktur (1 Nisan - 30 Haziran 2011: Yoktur), (1 Ocak - 30 Haziran 2010: Yoktur), (1 Nisan - 30 Haziran 2010: Yoktur).
- 17.12 Dönem içinde yeni giren hayat sigortalıların adet ile brüt ve net prim tutarları ferdi ve grup olarak dağılımları:** Yoktur (1 Nisan - 30 Haziran 2011: Yoktur), (1 Ocak - 30 Haziran 2010: Yoktur), (1 Nisan - 30 Haziran 2010: Yoktur).
- 17.13 Dönem içinde portföyden ayrılan hayat sigortalıların adet ile brüt ve net prim tutarları matematik karşılıklarının tutarlarının ferdi ve grup olarak dağılımları:** Yoktur (1 Nisan - 30 Haziran 2011: Yoktur), (1 Ocak - 30 Haziran 2010: Yoktur), (1 Nisan - 30 Haziran 2010: Yoktur).
- 17.14 Dönem içinde hayat sigortalılarına kar payı dağıtım oranı:** Yoktur (1 Nisan - 30 Haziran 2011: Yoktur), (1 Ocak - 30 Haziran 2010: Yoktur), (1 Nisan - 30 Haziran 2010: Yoktur).
- 17.15 - 17.19 Sigorta sözleşmelerinden kaynaklanan yükümlülükler ile ilgili diğer gerekli açıklamalar:**

Muallak hasar ve tazminat karşılığı:

	2011		
	Brüt	Reasürans payı	Net
Dönem başı rapor edilen hasarlar- 1 Ocak	132.607.403	(37.075.539)	95.531.864
Ödenen hasar	(105.712.446)	34.368.952	(71.343.494)
Artış			
- Cari dönem muallakları	146.126.955	(39.770.727)	106.356.228
- Geçmiş yıllar muallakları	(46.067.977)	16.366.404	(29.701.573)
Dönem sonu rapor edilen hasarlar- 30 Haziran	126.953.935	(26.110.910)	100.843.025
Gerçekleşmiş ancak rapor edilmemiş hasarlar	40.050.621	(4.973.643)	35.076.978
Toplam	167.004.556	(31.084.553)	135.920.003

AVIVA SİGORTA A.Ş.**1 OCAK - 30 HAZİRAN 2011 ARA HESAP DÖNEMİNE AİT
FİNANSAL TABLOLARA İLİŞKİN AÇIKLAYICI DİPNOTLAR**
(Para birimi aksi belirtilmedikçe Türk Lirası ("TL") olarak gösterilmiştir.)**17. Sigorta Borçları ve Reasürans Varlıkları (Devamı)****17.15 - 17.19 Sigorta sözleşmelerinden kaynaklanan yükümlülükler ile ilgili diğer gerekli açıklamalar (Devamı):**

	2010		
	Brüt	Reasürans payı	Net
Dönem başı rapor edilen hasarlar- 1 Ocak	92.541.305	(19.398.887)	73.142.418
Ödenen hasar	(82.825.109)	14.086.130	(68.738.979)
Artış			
- Cari dönem muallakları	114.707.001	(17.026.174)	97.680.827
- Geçmiş yıllar muallakları	(31.758.319)	7.770.912	(23.987.407)
Dönem sonu rapor edilen hasarlar- 30 Haziran	92.664.878	(14.568.019)	78.096.859
Gerçekleşmiş ancak rapor edilmemiş hasarlar	23.745.485	(3.047.516)	20.697.969
Aktüeryal zincirleme merdiven metoduna göre hesaplanan ilave karşılık	10.880.280	(7.486.177)	3.394.103
Muallak hasar yeterlilik karşılığı	4.125.154	(554.016)	3.571.138
Tahmini sovtaj ve rücu gelir tahakkuku	(6.121.093)	749.647	(5.371.446)
Toplam	125.294.704	(24.906.081)	100.388.623

Kazanılmamış primler karşılığı:

	2011		
	Brüt	Reasürans payı	Net
Dönem başı - 1 Ocak	143.891.546	(13.400.229)	130.491.317
Net değişim	3.866.042	(1.761.261)	2.104.781
Dönem sonu - 30 Haziran	147.757.588	(15.161.490)	132.596.098

	2010		
	Brüt	Reasürans payı	Net
Dönem başı - 1 Ocak	146.949.231	(13.756.546)	133.192.685
Net değişim	6.860.685	(1.425.207)	5.435.478
Dönem sonu - 30 Haziran	153.809.916	(15.181.753)	138.628.163

30 Haziran 2011 tarihi itibarıyla ertelenmiş komisyon gelirleri ve ertelenmiş komisyon giderleri sırasıyla 2.362.207 TL (31 Aralık 2010: 1.819.522 TL) ve 28.602.246 TL (31 Aralık 2010: 28.971.905 TL) olup bilançoda gelecek aylara ait gelirler ve gelecek aylara ait giderler hesap kalemleri altında yer almaktadır (47.1 no'lu dipnot).

AVIVA SİGORTA A.Ş.**1 OCAK - 30 HAZİRAN 2011 ARA HESAP DÖNEMİNE AİT
FİNANSAL TABLOLARA İLİŞKİN AÇIKLAYICI DİPNOTLAR**
(Para birimi aksi belirtilmedikçe Türk Lirası ("TL") olarak gösterilmiştir.)**17. Sigorta Borçları ve Reasürans Varlıkları (Devamı)****17.15 - 17.19 Sigorta sözleşmelerinden kaynaklanan yükümlülükler ile ilgili diğer gerekli açıklamalar (Devamı):***Devam eden riskler karşılığı (*):*

	2011		
	Brüt	Reasürör payı	Net
Dönem başı - 1 Ocak	2.769.993	(42.848)	2.727.145
Net değişim	10.355.321	(5.016.954)	5.338.367
Dönem sonu - 30 Haziran	13.125.314	(5.059.802)	8.065.512

	2010		
	Brüt	Reasürör payı	Net
Dönem başı - 1 Ocak	873.479	(234.268)	639.211
Net değişim	(113.985)	152.811	38.826
Dönem sonu - 30 Haziran	759.494	(81.457)	678.037

Dengeleme karşılığı ():*

	2011		
	Brüt	Reasürör payı	Net
Dönem başı - 1 Ocak	14.937.748	-	14.937.748
Net değişim	2.737.002	-	2.737.002
Dönem sonu - 30 Haziran	17.674.750	-	17.674.750

	2010		
	Brüt	Reasürör payı	Net
Dönem başı - 1 Ocak	9.477.800	-	9.477.800
Net değişim	2.898.251	-	2.898.251
Dönem sonu - 30 Haziran	12.376.051	-	12.376.051

(*) Söz konusu karşılıklar 2.24 no'lu dipnotta açıklandığı üzere net olarak hesaplanmaktadır.

*Aktüeryal matematik karşılığı (**):*

	2011		
	Brüt	Reasürör payı	Net
Dönem başı - 1 Ocak	3.562.162	-	3.562.162
Net değişim	(151.320)	-	(151.320)
Dönem sonu - 30 Haziran	3.410.842	-	3.410.842

	2010		
	Brüt	Reasürör payı	Net
Dönem başı - 1 Ocak	1.039.523	-	1.039.523
Net değişim	308.780	-	308.780
Dönem sonu - 30 Haziran	1.348.303	-	1.348.303

(**) Şirket, 1 Temmuz 2008 tarihi ve sonrasında yazdığı 1 yıldan uzun vadeli ferdi kaza branşı poliçeleri için aktüeryal matematik karşılığı hesaplanmaktadır.

AVIVA SİGORTA A.Ş.**1 OCAK - 30 HAZİRAN 2011 ARA HESAP DÖNEMİNE AİT
FİNANSAL TABLOLARA İLİŞKİN AÇIKLAYICI DİPNOTLAR**
(Para birimi aksi belirtilmedikçe Türk Lirası ("TL") olarak gösterilmiştir.)**17. Sigorta Borçları ve Reasürans Varlıkları (Devamı)****17.15 - 17.19 Sigorta sözleşmelerinden kaynaklanan yükümlülükler ile ilgili diğer gerekli açıklamalar (Devamı):****SGK Karşılığı (*):**

	2011		
	Brüt	Reasürör payı	Net
Dönem başı - 1 Ocak	-	-	-
Net değişim	443.677	-	443.677
Dönem sonu - 30 Haziran	443.677	-	443.677

(*) 3 no'lu dipnotta açıklanan trafik kazaları sağlık hizmetlerine ilişkin yeni düzenleme çerçevesinde Sosyal Güvenlik Kurumu'na devredilecek primler için ayrılan karşılığı içermektedir.

Yabancı para ile ifade edilen ve ihbarı yapılmış muallak hasar ve tazminat karşılıkları aşağıdaki gibidir:

Döviz Cinsi	30 Haziran 2011		
	Döviz Tutarı	Kur	Tutar TL
ABD Doları	8.595.628	1,6302	14.012.593
Euro	2.571.711	2,3492	6.041.463
GBP	51.533	2,6111	134.558
			20.188.614

Döviz Cinsi	31 Aralık 2010		
	Döviz Tutarı	Kur	Tutar TL
ABD Doları	8.018.792	1,5460	12.397.052
Euro	2.656.926	2,0491	5.444.307
GBP	57.228	2,3886	136.695
			17.978.054

AVIVA SİGORTA A.Ş.**1 OCAK - 30 HAZİRAN 2011 ARA HESAP DÖNEMİNE AİT
FİNANSAL TABLOLARA İLİŞKİN AÇIKLAYICI DİPNOTLAR**
(Para birimi aksi belirtilmedikçe Türk Lirası ("TL") olarak gösterilmiştir.)**17. Sigorta Borçları ve Reasürans Varlıkları (Devamı)****17.15 - 17.19 Sigorta sözleşmelerinden kaynaklanan yükümlülükler ile ilgili diğer gerekli açıklamalar (Devamı):****Rücu Gelirleri:**

Şirket'in ödemiş olduğu tazminat bedellerine ilişkin olarak 30 Haziran 2011 ve 2010 tarihleri itibariyle branş bazında dönem içinde tahsil edilmiş olan net rücu ve sovtaj gelirleri aşağıda açıklanmıştır:

	1 Ocak - 30 Haziran 2011			1 Ocak - 30 Haziran 2010		
	Brüt	Reasürans Payı	Net	Brüt	Reasürans Payı	Net
Kara araçları	6.301.224	(634.521)	5.666.703	2.752.498	(276.051)	2.476.447
Kara araçları sorumluluk	1.230.670	(123.067)	1.107.603	737.087	(73.709)	663.378
Nakliyat	1.123.748	(3.594)	1.120.154	389.376	(7.650)	381.726
Kaza	-	-	-	111	-	111
Yangın ve doğal afetler	572.778	-	572.778	201.389	-	201.389
Genel sorumluluk	59.293	-	59.293	17.774	-	17.774
Genel zararlar	25.350	(14.465)	10.885	5.914	-	5.914
Su araçları	19.650	(9.746)	9.904	-	-	-
Toplam	9.332.713	(785.393)	8.547.320	4.104.149	(357.410)	3.746.739

Şirket'in ödemiş olduğu tazminat bedellerine ilişkin olarak 30 Haziran 2011 ve 31 Aralık 2010 tarihleri itibariyle branş bazında dönem sonu itibariyle tahakkuk edilmiş olan net rücu ve sovtaj alacak tutarları aşağıda açıklanmıştır:

	30 Haziran 2011			31 Aralık 2010		
	Brüt	Reasürans Payı	Net	Brüt	Reasürans Payı	Net
Kara araçları	1.423.387	(142.339)	1.281.048	691.424	(69.143)	622.281
Kara araçları sorumluluk	1.260.181	(126.018)	1.134.163	352.993	(35.299)	317.694
Nakliyat	165.077	-	165.077	177	-	177
Kaza	-	-	-	4.339	-	4.339
Yangın ve doğal afetler	173.849	-	173.849	35.825	-	35.825
Genel sorumluluk	3.401	-	3.401	-	-	-
Genel zararlar	2.889	(139)	2.750	-	-	-
Toplam	3.028.784	(268.496)	2.760.288	1.084.758	(104.442)	980.316

AVIVA SİGORTA A.Ş.**1 OCAK - 30 HAZİRAN 2011 ARA HESAP DÖNEMİNE AİT
FİNANSAL TABLOLARA İLİŞKİN AÇIKLAYICI DİPNOTLAR**
(Para birimi aksi belirtilmedikçe Türk Lirası (TL) olarak gösterilmiştir.)**17. Sigorta Borçları ve Reasürans Varlıkları (Devamı)****17.15 - 17.19 Sigorta sözleşmelerinden kaynaklanan yükümlülükler ile ilgili diğer gerekli açıklamalar (Devamı):****30 Haziran 2011 tarihi itibarıyla hasar gelişim tablosu:**

28 Temmuz 2010 tarih ve 27655 sayılı "Sigorta ve Reasürans ile Emeklilik Şirketlerinin Teknik Karşılıklarına ve Bu Karşılıkların Yatırlacağı Varlıklara İlişkin Yönetmelikte Değişiklik Yapılmasına Dair Yönetmeliğe" istinaden gerçekleştirilmiş ancak rapor edilmemiş hasarlar brüt gerçekleşen hasarlar üzerinden hesaplandıktan sonra hasar gelişim tablosu brüt gerçekleşen hasarlar üzerinden verilmiştir.

Kaza yılı	1 Temmuz 2004		1 Temmuz 2005		1 Temmuz 2006		1 Temmuz 2007		1 Temmuz 2008		1 Temmuz 2009		1 Temmuz 2010		Brüt Gerçekleşen Hasarlar
	30 Haziran 2005	30 Haziran 2006	30 Haziran 2007	30 Haziran 2008	30 Haziran 2009	30 Haziran 2010	30 Haziran 2011	30 Haziran 2010	30 Haziran 2011	30 Haziran 2010	30 Haziran 2011	30 Haziran 2010	30 Haziran 2011		
Kaza döneminde yapılan ödeme	96.550.580	112.902.720	135.756.094	149.642.819	190.419.015	241.698.008	240.639.381	1.167.608.617							
1 yıl sonra	29.876.151	37.211.156	50.726.215	70.516.562	90.163.590	112.220.930	-	390.714.604							
2 yıl sonra	12.813.058	13.229.177	34.374.786	37.159.020	48.561.617	-	-	146.137.658							
3 yıl sonra	10.670.862	13.211.897	32.242.727	31.360.870	-	-	-	87.486.356							
4 yıl sonra	9.441.666	11.924.869	33.255.886	-	-	-	-	54.622.421							
5 yıl sonra	8.698.885	11.201.814	-	-	-	-	-	19.900.699							
6 yıl sonra	6.828.141	-	-	-	-	-	-	6.828.141							
Toplam gerçekleşen brüt hasar	174.879.343	199.681.633	286.355.708	288.679.271	329.144.222	353.918.938	240.639.381	1.873.298.496							
Elimine edilen büyük hasar tutarları	128.418.201	43.013.792	49.560.520	67.655.406	129.051.876	117.579.728	109.602.180	644.881.703							
Toplam gerçekleşen brüt hasar	303.297.544	242.695.425	335.916.228	356.334.677	458.196.098	471.498.666	350.241.561	2.518.180.199							

AVIVA SİGORTA A.Ş.**1 OCAK - 30 HAZİRAN 2011 ARA HESAP DÖNEMİNE AİT
FİNANSAL TABLOLARA İLİŞKİN AÇIKLAYICI DİPNOTLAR**
(Para birimi aksi belirtilmedikçe Türk Lirası (TL) olarak gösterilmiştir.)**17. Sigorta Borçları ve Reasürans Varlıkları (Devamı)****17.15 - 17.19 Sigorta sözleşmelerinden kaynaklanan yükümlülükler ile ilgili diğer gerekli açıklamalar (Devamı):****30 Haziran 2010 tarihi itibarıyla hasar gelişim tablosu:**

Kaza yılı	1 Temmuz 2003		1 Temmuz 2004		1 Temmuz 2005		1 Temmuz 2006		1 Temmuz 2007		1 Temmuz 2008		1 Temmuz 2009		Brüt Gerçekleşen Hasarlar
	30 Haziran 2004	30 Haziran 2005	30 Haziran 2005	30 Haziran 2006	30 Haziran 2006	30 Haziran 2007	30 Haziran 2007	30 Haziran 2008	30 Haziran 2008	30 Haziran 2009	30 Haziran 2009	30 Haziran 2010	30 Haziran 2010		
Kaza döneminde yapılan ödeme	77.084.246	94.681.699	111.936.018	133.824.050	145.847.680	187.425.601	237.168.132	987.967.426							
1 yıl sonra	23.770.256	28.726.616	35.079.381	47.185.499	62.387.606	85.684.215	-	282.833.573							
2 yıl sonra	12.224.033	11.826.929	10.639.230	30.478.783	30.086.660	-	-	95.255.635							
3 yıl sonra	7.456.591	9.552.449	10.045.057	28.297.988	-	-	-	55.352.085							
4 yıl sonra	4.808.842	8.082.042	9.621.619	-	-	-	-	22.512.503							
5 yıl sonra	4.054.496	7.172.970	-	-	-	-	-	11.227.466							
6 yıl sonra	3.721.387	-	-	-	-	-	-	3.721.387							
Toplam gerçekleşen brüt hasar	133.119.851	160.042.705	177.321.305	239.786.320	238.321.946	273.109.816	237.168.132	1.458.870.075							

AVIVA SİGORTA A.Ş.**1 OCAK - 30 HAZİRAN 2011 ARA HESAP DÖNEMİNE AİT
FİNANSAL TABLOLARA İLİŞKİN AÇIKLAYICI DİPNOTLAR**

(Para birimi aksi belirtilmedikçe Türk Lirası (TL) olarak gösterilmiştir.)

17. Sigorta Borçları ve Reasürans Varlıkları (Devamı)**17.15 - 17.19 Sigorta sözleşmelerinden kaynaklanan yükümlülükler ile ilgili diğer gerekli açıklamalar (Devamı):**

Şirket'in yapmış olduğu Yeni AZMM hesaplamaları brüt olarak yapılmakta ve şirketin yürürlükte bulunan veya ilgili reasürans anlaşmalarına bağlı olarak net tutarlara ulaşılmaktadır. 30 Haziran 2011 ve 31 Aralık 2010 tarihleri itibariyle branş bazında Yeni AZMM hesaplamaları sonucu bulunan brüt ilave karşılığın net tutarının bulunması için kullanılan yöntemler aşağıda sunulmuştur:

Branş	30 Haziran 2011				
	Kullanılan Yöntem	Brüt İlave Karşılık	Net İlave Karşılık	Brüt İlave Karşılık (%85)	Net İlave Karşılık (%85)
Kara Araçları	Standart	(3.623.979)	(3.257.423)	(3.080.382)	(2.768.809)
Su Araçları	Standart	94.166	80.239	80.041	68.203
Zorunlu Trafik	Standart	35.970.554	32.325.798	30.574.971	27.476.928
İhtiyari Mali Sorumluluk	Standart	397.617	357.328	337.975	303.729
Hava Araçları Sorumluluk	Standart	-	-	-	-
Su Araçları Sorumluluk	Standart	-	-	-	-
Raylı Araçlar	Standart	-	-	-	-
Yangın ve Doğal Afetler	Standart	(1.409.562)	(882.245)	(1.198.128)	(749.909)
Hava Araçları	Standart	-	-	-	-
Kaza	Standart	(50.876)	(49.188)	(43.245)	(41.810)
Genel Zararlar	Standart	1.794.116	1.446.431	1.524.998	1.229.466
Finansal Kayıplar	Standart	(12.733)	(7.970)	(10.823)	(6.775)
Sağlık	Standart	-	-	-	-
Nakliyat	Standart	(831.299)	(708.350)	(706.604)	(602.097)
Kredi	Standart	-	-	-	-
Genel Sorumluluk	Standart	14.798.849	11.970.889	12.579.022	10.175.256
Emniyeti Suistimal	Standart	-	-	-	-
Hukuksal Koruma	Standart	(8.475)	(8.475)	(7.204)	(7.204)
Toplam		47.118.378	41.267.034	40.050.621	35.076.978

Branş	31 Aralık 2010				
	Kullanılan Yöntem	Brüt İlave Karşılık	Net İlave Karşılık	Brüt İlave Karşılık (%80)	Net İlave Karşılık (%80)
Kara Araçları	Standart	(3.771.552)	(3.390.069)	(3.017.242)	(2.712.055)
Su Araçları	Standart	42.721	36.403	34.177	29.122
Zorunlu Trafik	Standart	43.328.580	38.938.264	34.662.864	31.150.611
İhtiyari Mali Sorumluluk	Standart	540.982	486.166	432.786	388.933
Hava Araçları Sorumluluk	Standart	-	-	-	-
Su Araçları Sorumluluk	Standart	-	-	-	-
Raylı Araçlar	Standart	-	-	-	-
Yangın ve Doğal Afetler	Standart	(852.058)	(533.303)	(681.646)	(426.642)
Hava Araçları	Standart	-	-	-	-
Kaza	Standart	(288.149)	(278.590)	(230.519)	(222.872)
Genel Zararlar	Standart	413.386	333.275	330.709	266.620
Finansal Kayıplar	Standart	36.721	22.983	29.376	18.386
Sağlık	Standart	-	-	-	-
Nakliyat	Standart	(1.010.588)	(861.122)	(808.470)	(688.898)
Kredi	Standart	-	-	-	-
Genel Sorumluluk	Standart	6.899.958	5.581.423	5.519.966	4.465.140
Emniyeti Suistimal	Standart	-	-	-	-
Hukuksal Koruma	Standart	(8.625)	(8.625)	(6.900)	(6.900)
Toplam		45.331.376	40.326.805	36.265.101	32.261.445

AVIVA SİGORTA A.Ş.

1 OCAK - 30 HAZİRAN 2011 ARA HESAP DÖNEMİNE AİT FİNANSAL TABLOLARA İLİŞKİN AÇIKLAYICI DİPNOTLAR

(Para birimi aksi belirtilmedikçe Türk Lirası (TL) olarak gösterilmiştir.)

17. Sigorta Borçları ve Reasürans Varlıkları (Devamı)

17.15 - 17.19 Sigorta sözleşmelerinden kaynaklanan yükümlülükler ile ilgili diğer gerekli açıklamalar (Devamı):

Şirket'in yapmış olduğu Yeni AZMM hesaplamaları brüt olarak yapılmakta ve şirketin yürürlükte bulunan veya ilgili reasürans anlaşmalarına bağlı olarak net tutarlara ulaşılmaktadır. 30 Haziran 2011 ve 31 Aralık 2010 tarihleri itibarıyla Yeni AZMM hesaplamaları sonucu bulunan brüt ilave karşılığın net tutarının bulunması için kullanılan yöntemler aşağıda sunulmuştur:

Branş	Kullanılan Netleştirme Yöntemi
Kara Araçları	Yürürlükteki reasürans anlaşmaları
Su Araçları	10 yıllık gerçekleşen hasar konservasyon oranı
Zorunlu Trafik	Yürürlükteki reasürans anlaşmaları
İhtiyari Mali Sorumluluk	Yürürlükteki reasürans anlaşmaları
Yangın ve Doğal Afetler	10 yıllık gerçekleşen hasar konservasyon oranı
Kaza	10 yıllık gerçekleşen hasar konservasyon oranı
Genel Zararlar	10 yıllık gerçekleşen hasar konservasyon oranı
Finansal Kayıplar	10 yıllık gerçekleşen hasar konservasyon oranı
Nakliyat	10 yıllık gerçekleşen hasar konservasyon oranı
Genel Sorumluluk	10 yıllık gerçekleşen hasar konservasyon oranı
Hukuksal Koruma	10 yıllık gerçekleşen hasar konservasyon oranı

Şirket, Yeni AZMM hesaplamaları yapılırken daha homojen bir veri setiyle hesaplama yapılabilmesini teminen büyük hasar olarak nitelendirilen uç hasarlar ayrı bir dosyada Genelge'de öngörülmüş olan istatistiki yöntemlerle elimine etmiştir. Söz konusu hesaplamalar sonucunda branşlar itibarıyla açıklanacak büyük hasarların bulunması için kullanılan büyük hasar limitleri aşağıda açıklanmıştır:

Branş	30 Haziran 2011	31 Aralık 2010
Kara Araçları	189.352	169.381
Su Araçları	2.745.663	4.469.645
Zorunlu Trafik	142.010	139.640
İhtiyari Mali Sorumluluk	1.133.063	1.312.844
Hava Araçları Sorumluluk	-	-
Yangın ve Doğal Afetler	580.939	557.629
Hava Araçları	-	-
Kaza	1.203.345	1.132.161
Genel Zararlar	3.038.645	2.371.674
Finansal Kayıplar	778.232	7.067.387
Sağlık	-	-
Nakliyat	4.332.381	5.762.700
Genel Sorumluluk	591.926	505.576
Emniyeti Suistimal	-	-
Hukuksal Koruma	58.936	15.114

AVIVA SİGORTA A.Ş.

1 OCAK - 30 HAZİRAN 2011 ARA HESAP DÖNEMİNE AİT FİNANSAL TABLOLARA İLİŞKİN AÇIKLAYICI DİPNOTLAR (Para birimi aksi belirtilmedikçe Türk Lirası ("TL") olarak gösterilmiştir.)

18. Yatırım Anlaşması Yükümlülükleri

Yoktur (31 Aralık 2010: Yoktur).

19. Ticari ve Diğer Borçlar ve Ertelenmiş Gelirler

	30 Haziran 2011	31 Aralık 2010
Reasürans şirketlerine borçlar (10 no'lu dipnot)	21.146.490	7.160.738
Sigorta ve reasürans şirketlerinden alınan depolar (10 no'lu dipnot)	(2.347)	(2.347)
Diğer esas faaliyetlerden borçlar (47.1 no'lu dipnot)	550.029	319.059
Esas faaliyetlerden borçlar	21.694.172	7.477.450
Ertelenmiş komisyon gelirleri (17 ve 47.1 no'lu dipnotlar)	2.362.207	1.819.522
Diğer çeşitli borçlar (47.1 no'lu dipnot)	1.167.628	1.349.284
Toplam	25.224.007	10.646.256

İlişkili taraf bakiyeleri 45 no'lu dipnotta açıklanmıştır.

Yabancı para ile ifade edilen borçlar aşağıdaki gibidir:

Döviz Cinsi	30 Haziran 2011		
	Döviz Tutarı	Kur	Tutar TL
Euro	11.787.270	2,3492	27.690.655
GBP	1.636.045	2,6111	4.271.877
ABD Doları	696.260	1,6302	1.135.043
			33.097.575
Döviz Cinsi	31 Aralık 2010		
	Döviz Tutarı	Kur	Tutar TL
Euro	4.885.560	2,0491	10.011.001
GBP	1.311.863	2,3886	3.133.516
ABD Doları	865.955	1,5460	1.338.766
			14.483.283

20. Krediler

Şirket'in 30 Haziran 2011 itibariyle vergi ödemeleri için alınan 264.017 TL tutarında kısa vadeli faizsiz spot kredisi bulunmaktadır. Söz konusu tutar bilançoda maliyet değerinden taşınmaktadır (31 Aralık 2010: 240.356 TL) (2.17 no'lu dipnot).

AVIVA SİGORTA A.Ş.

1 OCAK - 30 HAZİRAN 2011 ARA HESAP DÖNEMİNE AİT FİNANSAL TABLOLARA İLİŞKİN AÇIKLAYICI DİPNOTLAR (Para birimi aksi belirtilmedikçe Türk Lirası ("TL") olarak gösterilmiştir.)

21. Ertelemiş Gelir Vergisi

Şirket ertelenmiş gelir vergisi varlık ve yükümlülüklerini, bilanço kalemlerinde bu finansal tablolar ve Vergi Usul Kanunu arasındaki farklı değerlendirmelerin sonucunda ortaya çıkan geçici farkların etkilerini dikkate alarak hesaplamaktadır.

İleriki dönemlerde gerçekleşecek geçici farklar üzerinden yükümlülük metoduna göre hesaplanan ertelenmiş vergi varlıkları ve yükümlülükleri için uygulanan oran %20'dir.

30 Haziran 2011 ve 31 Aralık 2010 tarihleri itibarıyla birikmiş geçici farklar ve ertelenmiş vergi varlık ve yükümlülüklerinin yürürlükteki vergi oranları kullanılarak hazırlanan dökümü aşağıdaki gibidir:

	Geçici zamanlama farkları		Ertelenmiş vergi varlıkları/(yükümlülükleri)	
	30 Haziran 2011	31 Aralık 2010	30 Haziran 2011	31 Aralık 2010
Ertelenmiş vergi varlıkları				
Dengeleme karşılığı	14.937.748	9.477.800	2.987.550	1.895.560
Aktüeryal zincirleme merdiven metodu ile hesaplanan ilave muallak hasar karşılığı	18.936.541	12.391.134	3.787.308	2.478.227
Prim alacak karşılığı	215.258	1.748.023	43.052	349.605
Kıdem tazminatı karşılığı	1.069.961	1.086.881	213.992	217.376
Devam eden riskler karşılığı	8.065.512	2.727.145	1.613.102	545.429
Ticari borç reeskontu	379.563	140.894	75.913	28.179
Maddi varlıkların kayıtlı değerleri ile vergi matrahları arasındaki net fark	202.747	66.627	40.549	13.325
Menkul kıymet değerlemesi	336.509	1.437.341	67.302	287.468
Bloke kredi kartları reeskontları	390.042	493.056	78.008	98.611
İndirilebilir mali zarar	10.077.180	14.126.687	2.015.436	2.825.337
Gider tahakkukları	1.138.149	2.705.764	227.630	541.153
Diğer	534.119	16.956	106.824	3.391
Toplam ertelenmiş vergi varlıkları	56.283.329	46.418.308	11.256.666	9.283.661
Ertelenmiş vergi yükümlülükleri				
Ticari alacak reeskontu	(1.764.647)	(1.626.989)	(352.929)	(325.398)
Peşin ödenen giderler ve gelir tahakkukları	(102.965)	-	(20.593)	-
Diğer	6.711	(46.201)	1.342	(9.240)
Toplam ertelenmiş vergi yükümlülükleri	(1.860.901)	(1.673.190)	(372.180)	(334.638)
Net ertelenmiş vergi varlıkları (35 no'lu dipnot)			10.884.486	8.949.023

Şirket'in mahsup edilebilir mali zararlarının vade dağılımı aşağıdaki gibidir:

	30 Haziran 2011	31 Aralık 2010
2015	10.077.180	14.126.687
	10.077.180	14.126.687

AVIVA SİGORTA A.Ş.

1 OCAK - 30 HAZİRAN 2011 ARA HESAP DÖNEMİNE AİT FİNANSAL TABLOLARA İLİŞKİN AÇIKLAYICI DİPNOTLAR (Para birimi aksi belirtilmedikçe Türk Lirası ("TL") olarak gösterilmiştir.)

21. Ertelenmiş Gelir Vergisi (Devamı)

Ertelenmiş vergi varlıklarının dönem içindeki hareketleri aşağıdaki gibidir:

	2011	2010
Dönem başı - 1 Ocak	8.949.023	(899.539)
Ertelenmiş vergi geliri	1.602.716	3.861.133
Satılmaya hazır finansal varlıklar değer artışı nedeniyle özkaynak içerisinde muhasabeleştirilen ertelenmiş vergi varlığı	332.747	(7.010)
Dönem sonu - 30 Haziran (35 no'lu dipnot)	10.884.486	2.954.584

22. Emeklilik Sosyal Yardım Yükümlülükleri

	30 Haziran 2011	31 Aralık 2010
Kıdem tazminatı karşılığı	1.069.961	1.086.882
	1.069.961	1.086.882

Türk İş Kanunu'na göre, Şirket bir senesini doldurmuş olan ve Şirket'le ilişkisi kesilen veya emekli olan 25 hizmet (kadınlarda 20) yılını dolduran ve emekliliğini kazanan (kadınlar için 58 yaşında, erkekler için 60 yaşında), askere çağrılan veya vefat eden personeli için kıdem tazminatı ödemekle mükelleftir.

Ödenecek tazminat her hizmet yılı için bir aylık maaş kadardır ve bu tutar 30 Haziran 2011 tarihi itibarıyla 2.623,23 TL (31 Aralık 2010: 2.517,04 TL) ile sınırlandırılmıştır.

Kıdem tazminatı karşılığı yasal olarak herhangi bir fonlamaya tabi değildir ve herhangi bir fonlama şartı bulunmamaktadır.

Kıdem tazminatı karşılığı çalışanların emekliliği halinde ödenmesi gereken muhtemel yükümlülüğün bugünkü değerinin tahminiyle hesaplanır.

TMS 19, Şirket'in kıdem tazminatı karşılığını tahmin etmek için aktüeryal değerlendirme yöntemlerinin geliştirilmesini öngörmektedir. Buna göre toplam yükümlülüğün hesaplanmasında aşağıda yer alan aktüeryal öngörüler kullanılmıştır:

	30 Haziran 2011	31 Aralık 2010
Yıllık iskonto oranı (%)	4,66	4,66
Emeklilik olasılığı (%)	93	93

Temel varsayım, her yıllık hizmet için belirlenen tavan karşılığının enflasyon ile orantılı olarak artmasıdır. Böylece uygulanan iskonto oranı enflasyonun beklenen etkilerinden arındırılmış gerçek oranı gösterir. Şirket'in kıdem tazminatı karşılığı, kıdem tazminatı tavanı her altı ayda bir ayarlandığı için, 1 Temmuz 2011 tarihinden itibaren geçerli olan 2.731,85 TL (1 Temmuz 2010: 2.517,04 TL) üzerinden hesaplanmaktadır.

AVIVA SİGORTA A.Ş.

1 OCAK - 30 HAZİRAN 2011 ARA HESAP DÖNEMİNE AİT FİNANSAL TABLOLARA İLİŞKİN AÇIKLAYICI DİPNOTLAR (Para birimi aksi belirtilmedikçe Türk Lirası ("TL") olarak gösterilmiştir.)

22. Emeklilik Sosyal Yardım Yükümlülükleri (Devamı)

Kıdem tazminatı karşılığının dönem içindeki hareketleri aşağıdaki gibidir:

	<u>2011</u>	<u>2010</u>
Dönem başı - 1 Ocak	1.086.882	951.230
Dönem içinde ödenen	(275.549)	(273.317)
Cari dönemde ayrılan karşılık tutarı	258.628	208.762
Dönem sonu - 30 Haziran	1.069.961	886.675

23. Diğer Yükümlülükler ve Masraf Karşılıkları

Pasifte yer almayan taahhütler 43 no'lu dipnotta açıklanmıştır.

Alınan garanti ve teminatlar 12.3 no'lu dipnotta açıklanmıştır.

Bilançoda gider tahakkukları altında sınıflandırılan karşılıkların detayı aşağıda yer almaktadır:

	<u>30 Haziran 2011</u>	<u>31 Aralık 2010</u>
Bölüşmesiz hasar fazlası gider karşılığı	2.642.136	4.664.672
Genel yönetim giderleri karşılığı	1.897.332	1.612.600
	4.539.468	6.277.272

24. Net Sigorta Prim Geliri

Yazılan primlerin dağılımı aşağıdaki gibidir:

	<u>1 Ocak-30 Haziran 2011</u>			<u>1 Nisan-30 Haziran 2011</u>		
	<u>Brüt</u>	<u>Reasürör payı</u>	<u>Net</u>	<u>Brüt</u>	<u>Reasürör payı</u>	<u>Net</u>
Yangın ve doğal afetler	32.109.771	(13.182.582)	18.927.189	16.756.833	(6.262.961)	10.493.872
Finansal Kayıplar	1.450.946	-	1.450.946	727.101	-	727.101
Kaza	4.835.490	(219.990)	4.615.500	2.886.012	(118.764)	2.767.248
Nakliyat	4.981.512	(471.203)	4.510.309	2.548.967	(255.498)	2.293.469
Genel zararlar	11.617.581	(1.752.702)	9.864.879	6.103.843	(995.849)	5.107.994
Kara araçları	34.506.420	(4.343.702)	30.162.718	18.902.274	(2.375.705)	16.526.569
Kara Araçları sorumluluk	43.819.908	(4.388.130)	39.431.778	22.101.157	(2.212.489)	19.888.668
Su araçları	630.819	(31)	630.788	426.874	(31)	426.843
Hukuksal koruma	954.712	(10)	954.702	461.239	(4)	461.235
Genel sorumluluk	4.353.179	(2.053.471)	2.299.708	3.407.136	(1.968.788)	1.438.348
Toplam prim geliri	139.260.338	(26.411.821)	112.848.517	74.321.436	(14.190.089)	60.131.347

AVIVA SİGORTA A.Ş.

1 OCAK - 30 HAZİRAN 2011 ARA HESAP DÖNEMİNE AİT FİNANSAL TABLOLARA İLİŞKİN AÇIKLAYICI DİPNOTLAR (Para birimi aksi belirtilmedikçe Türk Lirası ("TL") olarak gösterilmiştir.)

24. Net Sigorta Prim Geliri (Devamı)

	1 Ocak-30 Haziran 2010			1 Nisan-30 Haziran 2010		
	Brüt	Reasürör payı	Net	Brüt	Reasürör payı	Net
Kara araçları sorumluluk	53.601.905	(5.373.182)	48.228.723	24.807.393	(2.487.027)	22.320.366
Yangın ve doğal afetler	34.471.905	(10.295.590)	24.176.315	15.068.294	(5.482.288)	9.586.006
Kara araçları	29.425.818	(3.772.268)	25.653.550	15.060.157	(1.935.490)	13.124.667
Genel zararlar	12.706.842	(2.811.760)	9.895.082	6.783.986	(1.312.077)	5.471.909
Kaza	5.528.156	(143.474)	5.384.682	3.056.700	(71.380)	2.985.320
Nakliyat	4.413.916	(505.475)	3.908.441	2.014.848	(377.353)	1.637.495
Genel sorumluluk	3.173.412	(1.381.505)	1.791.907	2.234.588	(1.247.148)	987.440
Finansal Kayıplar	1.443.194	-	1.443.194	796.106	-	796.106
Hukuksal koruma	981.719	-	981.719	658.051	-	658.051
Su araçları	616.814	(19.556)	597.258	435.619	-	435.619
Toplam prim geliri	146.363.681	(24.302.810)	122.060.871	70.915.742	(12.912.763)	58.002.979

25. Aidat (Ücret) Gelirleri

Yoktur (1 Nisan - 30 Haziran 2011: Yoktur), (1 Ocak - 30 Haziran 2010: Yoktur), (1 Nisan - 30 Haziran 2010: Yoktur).

26. Yatırım Gelirleri

	1 Ocak - 30 Haziran 2011	1 Nisan - 30 Haziran 2011	1 Ocak - 30 Haziran 2010	1 Nisan - 30 Haziran 2010
Satılmaya hazır finansal varlıklar	3.159.747	1.607.840	5.727.827	2.979.971
Net gerçekleşmiş gelir/(gider)	2.439.715	895.798	4.609.438	1.905.054
Net satış geliri/(gideri)	720.032	712.042	1.118.389	1.074.917
Alım satım amaçlı finansal varlıklar	(42.120)	264.906	66.420	(559)
Temettü geliri	4.960	-	580	-
Gerçekleşmemiş kar/(zarar)	(91.076)	220.910	(1.623)	(1.855)
Faiz geliri	-	-	-	-
Net satış geliri/(gideri)	43.996	43.996	9.600	1.296
Net gerçekleşmiş gelir/(gider)	-	-	57.863	-
Nakit ve nakit benzeri finansal varlıklar	5.167.661	2.601.465	3.723.847	2.024.093
Faiz geliri	5.167.661	2.601.465	3.723.847	2.024.093
Toplam	8.285.288	4.474.211	9.518.094	5.003.505

27. Finansal Varlıkların Net Tahakkuk Gelirleri

Satılmaya hazır finansal varlıklardan elde edilen gerçekleşen kazanç ve kayıplara ilişkin bilgiler 11 ve 15 no'lu dipnotlarda açıklanmıştır.

28. Makul Değer Farkı Gelir Tablosuna Yansıtılan Aktifler

11.7-11.9 no'lu dipnotta açıklanmıştır.

29. Sigorta Hak ve Talepleri

17 no'lu dipnotta açıklanmıştır.

30. Yatırım Anlaşması Hakları

Yoktur (31 Aralık 2010: Yoktur).

AVIVA SİGORTA A.Ş.

1 OCAK - 30 HAZİRAN 2011 ARA HESAP DÖNEMİNE AİT FİNANSAL TABLOLARA İLİŞKİN AÇIKLAYICI DİPNOTLAR (Para birimi aksi belirtilmedikçe Türk Lirası ("TL") olarak gösterilmiştir.)

31. Zaruri Diğer Giderler

	1 Ocak - 30 Haziran 2011	1 Nisan - 30 Haziran 2011	1 Ocak - 30 Haziran 2010	1 Nisan - 30 Haziran 2010
Teknik bölüm altında sınıflandırılan faaliyet giderleri (32 no'lu dipnot)	44.364.181	22.242.824	45.251.320	22.939.773
	44.364.181	22.242.824	45.251.320	22.939.773

32. Gider Çeşitleri

Gelir tablosunda yer alan faaliyet giderlerinin detayı aşağıda yer almaktadır:

	1 Ocak - 30 Haziran 2011	1 Nisan - 30 Haziran 2011	1 Ocak - 30 Haziran 2010	1 Nisan - 30 Haziran 2010
Net komisyon gideri	28.436.788	13.732.752	30.992.579	15.877.694
Personel giderleri (33 no'lu dipnot)	9.529.874	5.075.810	8.925.560	4.444.438
Teknoloji giderleri	2.363.766	1.174.475	2.149.760	1.063.515
Teknik faaliyet giderleri	1.268.522	672.096	1.128.039	551.429
Reklam ve pazarlama giderleri	1.079.699	762.903	1.290.542	729.207
Muhtelif harç ve resimler	678.796	372.445	593.582	319.397
Kira giderleri	645.589	323.854	581.505	292.935
Grup hizmet faturaları	391.188	191.188	288.790	149.099
Danışmanlık giderleri	283.443	141.901	293.563	181.766
Bakım ve onarım giderleri	230.898	124.468	230.424	108.692
Operasyonel kiralama giderleri	164.447	88.405	136.074	74.864
Ulaşım giderleri	161.411	84.618	144.372	75.423
Haberleşme ve iletişim giderleri	151.616	65.454	163.033	83.392
Güvenlik giderleri	134.288	68.987	125.611	62.895
Ofis giderleri	133.988	66.204	144.498	61.313
Seyahat giderleri	121.883	75.711	137.493	70.768
Basılı evrak giderleri	78.579	39.643	146.067	65.479
Kargo giderleri	56.734	27.715	48.019	24.442
Arşiv giderleri	43.173	16.719	60.822	35.879
Reasürans komisyon gelirleri	(1.683.857)	(935.786)	(2.465.068)	(1.442.186)
Diğer	93.356	73.262	136.055	109.332
Toplam	44.364.181	22.242.824	45.251.320	22.939.773

33. Çalışanlara Sağlanan Fayda Giderleri

	1 Ocak - 30 Haziran 2011	1 Nisan - 30 Haziran 2011	1 Ocak - 30 Haziran 2010	1 Nisan - 30 Haziran 2010
Maaş giderleri	7.078.663	3.782.314	6.451.007	3.304.218
Sosyal güvenlik ve benzeri giderler	974.849	502.835	897.070	441.654
Yemek ve yol giderleri	469.753	234.553	455.332	232.493
Sağlık giderleri	293.674	155.596	290.274	147.943
Diğer	224.465	107.607	280.987	229.509
Kıdem tazminatı	275.549	175.833	273.317	6.999
Eğitim giderleri	142.491	63.318	101.704	80.623
İhbar tazminatı	70.430	53.754	175.869	999
Toplam	9.529.874	5.075.810	8.925.560	4.444.438

Yönetim kurulu başkan ve üyeleriyle genel müdür, genel koordinatör, genel müdür yardımcıları gibi üst yöneticilere cari dönemde sağlanan ücret ve benzeri menfaatlerin toplam tutarı 1.6 no'lu dipnotta açıklanmıştır.

Şirket'in hisse bazlı ödeme işlemi bulunmamaktadır (1 Nisan - 30 Haziran 2011: Yoktur), (1 Ocak - 30 Haziran 2010: Yoktur), (1 Nisan - 30 Haziran 2010: Yoktur).

AVIVA SİGORTA A.Ş.

1 OCAK - 30 HAZİRAN 2011 ARA HESAP DÖNEMİNE AİT FİNANSAL TABLOLARA İLİŞKİN AÇIKLAYICI DİPNOTLAR

(Para birimi aksi belirtilmedikçe Türk Lirası ("TL") olarak gösterilmiştir.)

34. Finansal Maliyetler

34.1 Dönemin tüm finansman giderleri: Yoktur (1 Nisan - 30 Haziran 2011: Yoktur), (1 Ocak - 30 Haziran 2010: Yoktur), (1 Nisan - 30 Haziran 2010: Yoktur).

34.1.1 Üretim maliyetine verilenler: Yoktur (1 Nisan - 30 Haziran 2011: Yoktur), (1 Ocak - 30 Haziran 2010: Yoktur), (1 Nisan - 30 Haziran 2010: Yoktur).

34.1.2 Sabit varlıkların maliyetine verilenler: Yoktur (1 Nisan - 30 Haziran 2011: Yoktur), (1 Ocak - 30 Haziran 2010: Yoktur), (1 Nisan - 30 Haziran 2010: Yoktur).

34.1.3 Doğrudan gider yazılanlar: Yoktur (1 Nisan - 30 Haziran 2011: Yoktur), (1 Ocak - 30 Haziran 2010: Yoktur), (1 Nisan - 30 Haziran 2010: Yoktur).

34.2 Dönemin finansman giderlerinden ortaklar, bağlı ortaklık ve iştiraklerle ilgili kısmı (Toplam tutar içindeki payları %20'yi aşanlar ayrıca gösterilecektir.): Yoktur (1 Nisan - 30 Haziran 2011: Yoktur), (1 Ocak - 30 Haziran 2010: Yoktur), (1 Nisan - 30 Haziran 2010: Yoktur).

34.3 Ortaklar, bağlı ortaklık ve iştiraklerle yapılan satış ve alışlar (Toplam tutar içindeki payları %20'yi aşanlar ayrıca gösterilecektir.):

İlişkili taraflar ile olan işlem ve bakiyeler 45 no'lu dipnotta detay olarak açıklanmıştır.

34.4 Ortaklar bağlı ortaklık ve iştiraklerden alınan ve bunlara ödenen faiz, kira ve benzerleri (Toplam tutar içindeki payları %20'yi aşanlar ayrıca gösterilecektir.):

İlişkili taraflar ile olan işlem ve bakiyeler 45 no'lu dipnotta detay olarak açıklanmıştır.

35. Gelir Vergileri

30 Haziran 2011 tarihi itibarıyla hazırlanan finansal tablolarda yer alan vergi varlık ve yükümlükleri ile vergi gelir ve giderleri aşağıda özetlenmiştir:

	1 Ocak - 30 Haziran 2011	1 Nisan - 30 Haziran 2011	1 Ocak - 30 Haziran 2010	1 Nisan - 30 Haziran 2010
Cari dönem kurumlar vergisi	-	-	(1.429.392)	(403.434)
Satılmaya hazır varlıklardan dolayı özsermaye içinde muhasebeleştirilen vergi geliri/(gideri) (*)	-	-	(373.496)	(174.863)
Geçmiş yıl düzeltmesi	-	-	(131.497)	-
Cari dönem kurumlar vergisi	-	-	(1.934.385)	(578.297)
Ertelenmiş vergi geliri / (gideri)	1.602.716	227.753	3.861.133	2.492.653
Toplam vergi gideri / (geliri)	1.602.716	227.753	1.926.748	1.914.356

(*) Gelir tablosunda ertelenmiş vergi varlığı hesabı altında sınıflandırılmıştır.

	30 Haziran 2011	31 Aralık 2010
Vergi	-	-
Kar dağıtım tevkifatı	-	-
Peşin ödenen vergiler (-)	(776.717)	(2.803.336)
Toplam	(776.717)	(2.803.336)
Ertelenen vergi varlığı	11.256.666	9.283.661
Ertelenen vergi yükümlülüğü	(372.180)	(334.638)
Ertelenen vergi varlığı, net (21 no'lu dipnot)	10.884.486	8.949.023

AVIVA SİGORTA A.Ş.

1 OCAK - 30 HAZİRAN 2011 ARA HESAP DÖNEMİNE AİT FİNANSAL TABLOLARA İLİŞKİN AÇIKLAYICI DİPNOTLAR

(Para birimi aksi belirtilmedikçe Türk Lirası ("TL") olarak gösterilmiştir.)

35. Gelir Vergileri (Devamı)

Gerçekleşen toplam vergi (gideri) / geliri mutabakatı aşağıdaki gibidir:

	<u>1 Ocak - 30 Haziran 2011</u>	<u>1 Ocak - 30 Haziran 2010</u>
Kurumlar vergisi öncesi (zarar)	(9.294.742)	3.923.924
Eksi: Ertelenmiş vergi geliri	(1.602.716)	(3.861.133)
Ertelenmiş vergi ve kurumlar vergisi öncesi kar	(10.897.458)	62.791
Vergi oranı	20%	20%
Hesaplanan kurumlar vergisi karşılığı	2.179.492	(12.558)
Kanunen kabul edilmeyen giderlerin vergi etkisi	(244.029)	2.444.299
Satılmaya hazır varlıklardan dolayı özsermaye içinde muhasebeleştirilen vergi gideri	(332.747)	(373.496)
Önceki dönem kurumlar vergisi farkı	-	(131.497)
Toplam vergi (gideri) / geliri	1.602.716	1.926.748

36. Net Kur Değişim Gelirleri

	<u>1 Ocak - 30 Haziran 2011</u>	<u>1 Nisan - 30 Haziran 2011</u>	<u>1 Ocak - 30 Haziran 2010</u>	<u>1 Nisan - 30 Haziran 2010</u>
Yatırım gelirleri/(giderleri)	97.315	110.550	(1.053.171)	(225.027)
Teknik gelirler/(giderler)	1.106.091	1.459.712	382.274	893.980
Toplam	1.203.406	1.570.262	(670.897)	668.953

37. Hisse Başına Kazanç

Hisse başına kazanç miktarı, net dönem karının Şirket hisselerinin dönem içindeki ağırlıklı ortalama pay adedine bölünmesiyle hesaplanır.

	<u>1 Ocak - 30 Haziran 2011</u>	<u>1 Nisan - 30 Haziran 2011</u>	<u>1 Ocak - 30 Haziran 2010</u>	<u>1 Nisan - 30 Haziran 2010</u>
Net cari dönem (zararı) / karı	(9.294.742)	(2.341.573)	1.989.539	3.475.214
Beheri 0.1 TL nominal değerli hisselerin ağırlıklı ortalama adedi	750.000.000	750.000.000	750.000.000	750.000.000
Hisse başına (kayıp) / kazanç (kr)	(0,012)	(0,003)	0,003	0,005

38. Hisse Başı Kar Payı

Yoktur (31 Aralık 2010: Yoktur).

39. Faaliyetlerden Yaratılan Nakit

Nakit akım tablosunda gösterilmiştir.

40. Hisse Senedine Dönüştürülebilir Tahvil

Yoktur (31 Aralık 2010: Yoktur).

41. Paraya Çevrilebilir İmtiyazlı Hisse Senetleri

Yoktur (31 Aralık 2010: Yoktur).

AVIVA SİGORTA A.Ş.

1 OCAK - 30 HAZİRAN 2011 ARA HESAP DÖNEMİNE AİT FİNANSAL TABLOLARA İLİŞKİN AÇIKLAYICI DİPNOTLAR (Para birimi aksi belirtilmedikçe Türk Lirası ("TL") olarak gösterilmiştir.)

42. Riskler

	<u>30 Haziran 2011</u>	<u>31 Aralık 2010</u>
Şirket aleyhine açılan hasar davaları (*)	46.862.715	46.627.715
Toplam	46.862.715	46.627.715

(*) Muallak hasarlar içerisinde takip edilmekte olup muallak hasarların hareket tablosu 17 no'lu dipnotta yer almaktadır.

43. Taahhütler

Verilen banka teminat mektuplarının tutarı ve yabancı para cinsinden detayı aşağıda açıklanmıştır:

	<u>30 Haziran 2011</u>			
	<u>ABD Doları</u>	<u>Euro</u>	<u>TL</u>	<u>Toplam</u>
Teminat mektupları	921.246	54.844	4.423.999	5.400.089
Toplam	921.246	54.844	4.423.999	5.400.089

	<u>31 Aralık 2010</u>			
	<u>ABD Doları</u>	<u>Euro</u>	<u>TL</u>	<u>Toplam</u>
Teminat mektupları	166.964	90.058	4.057.326	4.314.348
Toplam	166.964	90.058	4.057.326	4.314.348

Aktif değerler üzerinde mevcut bulunan toplam ipotek veya teminat tutarları:

	<u>30 Haziran 2011</u>	<u>31 Aralık 2010</u>
Menkul değerler cüzdanı	32.198.559	32.736.184
Toplam	32.198.559	32.736.184

(*) Menkul değerler cüzdanı içerisinde Hazine Müsteşarlığı lehine 32.031.719 TL (31 Aralık 2010: 32.573.200 TL) ve TARSİM lehine 166.840 TL (31 Aralık 2010: 162.985 TL) bedelli teminat bulunmaktadır.

44. İşletme Birleşmeleri

Yoktur (31 Aralık 2010: Yoktur).

AVIVA SİGORTA A.Ş.**1 OCAK - 30 HAZİRAN 2011 ARA HESAP DÖNEMİNE AİT
FİNANSAL TABLOLARA İLİŞKİN AÇIKLAYICI DİPNOTLAR**
(Para birimi aksi belirtilmedikçe Türk Lirası ("TL") olarak gösterilmiştir.)**45. İlişkili Taraflarla İşlemler**

Grup şirketleri, Aviva Grubu şirketlerinin nihai ana ortakları ve bu ortaklarının kontrol ettiği şirketler bu finansal tablolar açısından ilgili şirketler olarak tanımlanmıştır.

	<u>30 Haziran 2011</u>	<u>31 Aralık 2010</u>
a) Sigortacılık faaliyetlerinden borçlar		
Aviva PLC (*)	9.725.253	2.039.758
Toplam	9.725.253	2.039.758
b) Ortaklara kısa vadeli borçlar		
Aviva Avrupa Grup masraf paylaşımı	2.362.632	1.643.434
Aviva PLC Grup masraf paylaşımı	1.343.133	1.372.288
Ödenecek temettü	27.337	27.337
Toplam	3.733.102	3.043.059

(*) İlgili bakiyeler net tutar üzerinden gösterilmiştir.

	<u>30 Haziran 2011</u>	<u>31 Aralık 2010</u>
c) Ortaklara uzun vadeli borçlar		
Sermaye avansı	386.705	386.705
Toplam	386.705	386.705
d) Ticari borçlar		
Aviva Emeklilik ve Hayat A.Ş.	108.445	139.277
Toplam	108.445	139.277

AVIVA SİGORTA A.Ş.

1 OCAK - 30 HAZİRAN 2011 ARA HESAP DÖNEMİNE AİT FİNANSAL TABLOLARA İLİŞKİN AÇIKLAYICI DİPNOTLAR (Para birimi aksi belirtilmedikçe Türk Lirası ("TL") olarak gösterilmiştir.)

45. İlişkili Taraflarla İşlemler (Devamı)

	1 Ocak - 30 Haziran 2011	1 Nisan - 30 Haziran 2011	1 Ocak - 30 Haziran 2010	1 Nisan - 30 Haziran 2010
f) Satın alınan poliçeler				
AvivaSa Emeklilik ve Hayat A.Ş.	441.723	242.609	358.908	185.552
Toplam	441.723	242.609	358.908	185.552
g) Satın alınan hizmetler				
AvivaSa Emeklilik ve Hayat A.Ş.	253.013	61.843	172.578	26.459
Toplam	253.013	61.843	172.578	26.459
h) Devredilen primler (*)				
Aviva Plc	7.864.849	4.893.092	8.481.991	4.142.970
Toplam	7.864.849	4.893.092	8.481.991	4.142.970
i) Ödenen hasar reasürans payı (*)				
Aviva Plc	(8.544.709)	(6.294.531)	(5.957.346)	(1.731.689)
Toplam	(8.544.709)	(6.294.531)	(5.957.346)	(1.731.689)
j) Satılan hizmetler				
AvivaSa Emeklilik ve Hayat A.Ş.	387	-	-	-
Toplam	387	-	-	-

(*) Aviva PLC aracılığında reasürans şirketleri ile yapılan aşkın hasar anlaşmalarından kaynaklanan bakiyelerden oluşmaktadır.

45.1 Ortaklar, iştirakler ve bağlı ortaklıklardan alacaklar nedeniyle ayrılan şüpheli alacak tutarları ve bunların borçları: Yoktur (31 Aralık 2010: Yoktur).

45.2 Şirket ile dolaylı sermaye ve yönetim ilişkisine sahip iştirakler ve bağlı ortaklıkların dökümü, iştirakler ve bağlı ortaklıklar hesabında yer alan ortaklıkların isimleri ve iştirak ve oran ve tutarları, söz konusu ortaklıkların düzenlenen en son finansal tablolarında yer alan dönem karı veya zararı, net dönem karı veya zararı ile bu finansal tabloların ait olduğu dönem, kurulumuz standartlarına göre hazırlanıp hazırlanmadığı, bağımsız denetime tabi tutulup tutulmadığı ve bağımsız denetim raporunun olumlu, olumsuz ve şartlı olmak üzere hangi türde düzenlendiği: Yoktur (31 Aralık 2010: Yoktur).

45.3 İştirakler ve bağlı ortaklıklarda içsel kaynaklardan yapılan sermaye arttırımı nedeniyle elde edilen bedelsiz hisse senedi tutarları: Yoktur (31 Aralık 2010: Yoktur).

AVIVA SİGORTA A.Ş.

1 OCAK - 30 HAZİRAN 2011 ARA HESAP DÖNEMİNE AİT FİNANSAL TABLOLARA İLİŞKİN AÇIKLAYICI DİPNOTLAR (Para birimi aksi belirtilmedikçe Türk Lirası ("TL") olarak gösterilmiştir.)

45. İlişkili Taraflarla İşlemler (Devamı)

45.4 Taşınmazlar üzerinde sahip olunan aynı haklar ve bunların değerleri: Yoktur (31 Aralık 2010: Yoktur).

45.5 Ortaklar, iştirakler ve bağlı ortaklıklar lehine verilen garanti, taahhüt, kefalet, avans, ciro gibi yükümlülüklerin tutarı: Menkul değerler cüzdanı içerisinde TARSİM lehine 166.840 TL (31 Aralık 2010: 162.985 TL) bedelli teminat bulunmaktadır.

46. Bilanço Tarihinden Sonra Ortaya Çıkan Olaylar:

1 Temmuz 2011 tarihinden itibaren kıdem tazminat tavanı 2.731,85 TL'ye yükseltilmiştir.

47. Diğer

47.1 Finansal tablolardaki "diğer" ibaresini taşıyan hesap kalemlerinden dahil olduğu grubun toplam tutarının %20'sini veya bilanço aktif toplamının %5'ini aşan kalemlerin ad ve tutarları:

	<u>30 Haziran 2011</u>	<u>31 Aralık 2010</u>
a) Diğer çeşitli alacaklar:		
Zorunlu deprem sigortasından borçlular	9.313	21.405
Zorunlu deprem sigortasından alacaklılar	(230.874)	(326.506)
Diğer alacaklar	89.251	47.435
Toplam	(132.310)	(257.666)
b) Gelecek aylara ait giderler:		
Ertelenmiş komisyon giderleri	28.602.246	28.971.905
Peşin ödenen bölüşmesiz hasar fazlası gideri	16.243.168	3.851.676
Peşin ödenen sigorta giderleri	316.040	544.704
Diğer giderler	1.166.484	364.523
Toplam	46.327.938	33.732.808
c) Diğer esas faaliyetlerden borçlar:		
Rücu gelirleri reasürans payı	268.496	104.442
Diğer	281.533	214.617
Toplam	550.029	319.059
d) Diğer çeşitli borçlar:		
Satıcılara borçlar	1.131.475	1.305.143
Zorunlu deprem sigortasından acentelere borçlar	32.658	44.141
Diğer borçlar	3.495	-
Toplam	1.167.628	1.349.284
e) Diğer teknik karşılıklar:		
Dengeleme karşılığı (4 no'lu dipnot)	17.674.750	14.937.748
Aktüeryal matematik karşılık	3.410.842	3.562.162
SGK karşılığı (*)	443.677	-
Toplam	21.529.269	18.499.910

(*) 3 no'lu dipnotta açıklanan trafik kazaları sağlık hizmetlerine ilişkin yeni düzenleme çerçevesinde Sosyal Güvenlik Kurumu'na devredilecek primler için ayrılan karşılığı içermektedir.

AVIVA SİGORTA A.Ş.**1 OCAK - 30 HAZİRAN 2011 ARA HESAP DÖNEMİNE AİT
FİNANSAL TABLOLARA İLİŞKİN AÇIKLAYICI DİPNOTLAR**

(Para birimi aksi belirtilmedikçe Türk Lirası ("TL") olarak gösterilmiştir.)

47. Diğer (Devamı)**47.1 Finansal tablolardaki "diğer" ibaresini taşıyan hesap kalemlerinden dahil olduğu grubun toplam tutarının %20'sini veya bilanço aktif toplamının %5'ini aşan kalemlerin ad ve tutarları (Devamı):****30 Haziran 2011 31 Aralık 2010****f) Gelecek aylara ait gelirler:**

Ertelenmiş komisyon gelirleri	2.362.207	1.819.522
Toplam	2.362.207	1.819.522

47.2 "Diğer Alacaklar" ile "Diğer Kısa veya Uzun Vadeli Borçlar" hesap kalemi içinde bulunan ve bilanço aktif toplamının yüzde birini aşan, personelden alacaklar ile personele borçlar tutarlarının ayrı ayrı toplamları: Yoktur (31 Aralık 2010: Yoktur).**47.3 Nazım hesaplarda takip edilen rücu alacaklarına ilişkin tutarlar: 40.538.794 TL (31 Aralık 2010: 28.758.126 TL).****47.4 Önceki döneme ilişkin gelir ve giderler ile önceki döneme ait gider ve zararların tutarlarını ve kaynakları gösteren açıklayıcı not: Yoktur (1 Nisan - 30 Haziran 2011: Yoktur), (1 Ocak - 30 Haziran 2010: Yoktur), (1 Nisan - 30 Haziran 2010: Yoktur).****47.5 Hazine Müsteşarlığı tarafından sunumu zorunlu kılınan diğer bilgiler:*****Dönemin reeskont ve karşılık giderleri/(gelirleri):***

	1 Ocak - 30 Haziran 2011	1 Nisan - 30 Haziran 2011	1 Ocak - 30 Haziran 2010	1 Nisan - 30 Haziran 2010
<u>Teknik karşılıklar:</u>				
Kazanılmamış primler karşılığı, net	2.104.781	4.381.110	5.435.478	(736.030)
Muallak hasar ve tazminat karşılığı, net	8.126.694	6.752.408	7.039.636	6.885.944
Diğer teknik karşılıklar (Dengeleme ve Aktüeryal Matematik Karşılığı)	3.029.359	1.820.870	3.207.031	1.361.856
Devam eden riskler karşılığı	5.338.367	560.191	38.826	(1.641.853)
Teknik karşılık giderleri / (gelirleri)	18.599.201	13.514.579	15.720.971	5.869.917
<u>Vergi karşılıkları:</u>				
Vergi karşılığı	-	-	1.934.385	578.297
Ertelenen vergi karşılığı	(1.602.716)	(227.753)	(3.861.133)	(2.492.653)
Vergi karşılık giderleri / (gelirleri)	(1.602.716)	(227.753)	(1.926.748)	(1.914.356)
<u>Diğer karşılıklar:</u>				
Aracılardan ve sigortalılardan alacaklar karşılığı	(1.597.204)	(401.028)	(775.739)	(786.338)
Kıdem tazminatı karşılığı, net	(16.921)	(18.136)	(64.555)	41.787
Esas faaliyetlerden kaynaklanan şüpheli alacaklar karşılığı	658.590	263.085	550.284	537.165
Diğer karşılık giderleri	(2.601)	(1.500)	6.742	6.032
Diğer karşılık giderleri / (gelirleri)	(958.136)	(157.579)	(283.268)	(201.354)

AVIVA SİGORTA A.Ş.**EK- 1-KAR DAĞITIM TABLOSU**

(Para birimi aksi belirtilmedikçe Türk Lirası (“TL”) olarak gösterilmiştir.)

	Dipnot	Cari Dönem	Geçmiş Dönem
I. DÖNEM KARININ DAĞITIMI			
1.1. DÖNEM KARI		-	-
1.2. ÖDENECEK VERGİ VE YASAL YÜKÜMLÜLÜKLER		-	-
1.2.1. Kurumlar Vergisi (Gelir Vergisi)		-	-
1.2.2. Gelir Vergisi Kesintisi		-	-
1.2.3. Diğer Vergi ve Yasal Yükümlülükler		-	-
A NET DÖNEM KARI (1.1 - 1.2)		-	-
1.3. GEÇMİŞ DÖNEMLER ZARARI (-)		-	-
1.4. BİRİNCİ TERTİP YASAL AKÇE		-	-
1.5. ŞİRKETTE BIRAKILMASI VE TASARRUFU ZORUNLU YASAL FONLAR (-)		-	-
B DAĞITILABİLİR NET DÖNEM KARI [(A - (1.3 + 1.4 + 1.5)]		-	-
1.6. ORTAKLARA BİRİNCİ TEMETTÜ (-)		-	-
1.6.1. Hisse Senedi Sahiplerine		-	-
1.6.2. İmtiyazlı Hisse Senedi Sahiplerine		-	-
1.6.3. Katılma İntifa Senedi Sahiplerine		-	-
1.6.4. Kara İştirakli Tahvil Sahiplerine		-	-
1.6.5. Kar ve Zarar Ortaklığı Belgesi Sahiplerine		-	-
1.7. PERSONELE TEMETTÜ (-)		-	-
1.8. KURUCULARA TEMETTÜLER (-)		-	-
1.9. YÖNETİM KURULUNA TEMETTÜ (-)		-	-
1.10. ORTAKLARA İKİNCİ TEMETTÜ (-)		-	-
1.10.1. Hisse Senedi Sahiplerine		-	-
1.10.2. İmtiyazlı Hisse Senedi Sahiplerine		-	-
1.10.3. Katılma İntifa Senedi Sahiplerine		-	-
1.10.4. Kara İştirakli Tahvil Sahiplerine		-	-
1.10.5. Kar ve Zarar Ortaklığı Belgesi Sahiplerine		-	-
1.11. İKİNCİ TERTİP YASAL YEDEK AKÇE (-)		-	-
1.12. STATÜ YEDEKLERİ (-)		-	-
1.13. OLAĞANÜSTÜ YEDEKLER		-	-
1.14. DİĞER YEDEKLER		-	-
1.15. ÖZEL FONLAR		-	-
II. YEDEKLERDEN DAĞITIM		-	-
2.1. DAĞITILAN YEDEKLER		-	-
2.2. İKİNCİ TERTİP YASAL YEDEKLER (-)		-	-
2.3. ORTAKLARA PAY (-)		-	-
2.3.1. Hisse Senedi Sahiplerine		-	-
2.3.2. İmtiyazlı Hisse Senedi Sahiplerine		-	-
2.3.3. Katılma İntifa Senedi Sahiplerine		-	-
2.3.4. Kara İştirakli Tahvil Sahiplerine		-	-
2.3.5. Kâr ve Zarar Ortaklığı Belgesi Sahiplerine		-	-
2.4. PERSONELE PAY (-)		-	-
2.5. YÖNETİM KURULUNA PAY (-)		-	-
III. HİSSE BAŞINA KAR		-	-
3.1. HİSSE SENEDİ SAHİPLERİNE		-	-
3.2. HİSSE SENEDİ SAHİPLERİNE (%)		-	-
3.3. İMTİYAZLI HİSSE SENEDİ SAHİPLERİNE		-	-
3.4. İMTİYAZLI HİSSE SENEDİ SAHİPLERİNE (%)		-	-
IV. HİSSE BAŞINA TEMETTÜ		-	-
4.1. HİSSE SENEDİ SAHİPLERİNE		-	-
4.2. HİSSE SENEDİ SAHİPLERİNE (%)		-	-
4.3. İMTİYAZLI HİSSE SENEDİ SAHİPLERİNE		-	-
4.4. İMTİYAZLI HİSSE SENEDİ SAHİPLERİNE (%)		-	-

1 Ocak - 30 Haziran 2011 ve 31 Aralık 2010 yılları ile ilgili kar dağıtım olmadığından kar dağıtım tablosu hazırlanmamıştır.

.....